



OKRĘGOWA KOMISJA EGZAMINACYJNA
W POZNANIU

WYNIKI
EGZAMINU
POTWIERDZAJĄCEGO
KWALIFIKACJE W ZAWODZIE
„NOWY EGZAMIN ZAWODOWY”

RAPORT

WOJEWÓDZTWA
LUBUSKIE*WIELKOPOLSKIE*ZACHODNIOPOMORSKIE

2015

Opracowanie: Maciej Braska, Lidia Brechelke, Mariusz Brechelke,
Zofia Hryhorowicz, Ilona Iskańska, Małgorzata Kurkowska, Zdzisław Lewandowski,
Wojciech Miękiński, Barbara Popielas,
Barbara Stryczniewicz, Lidia Zobel

Okręgowa Komisja Egzaminacyjna w Poznaniu
ul. Gronowa 22
61-655 Poznań

Spis treści

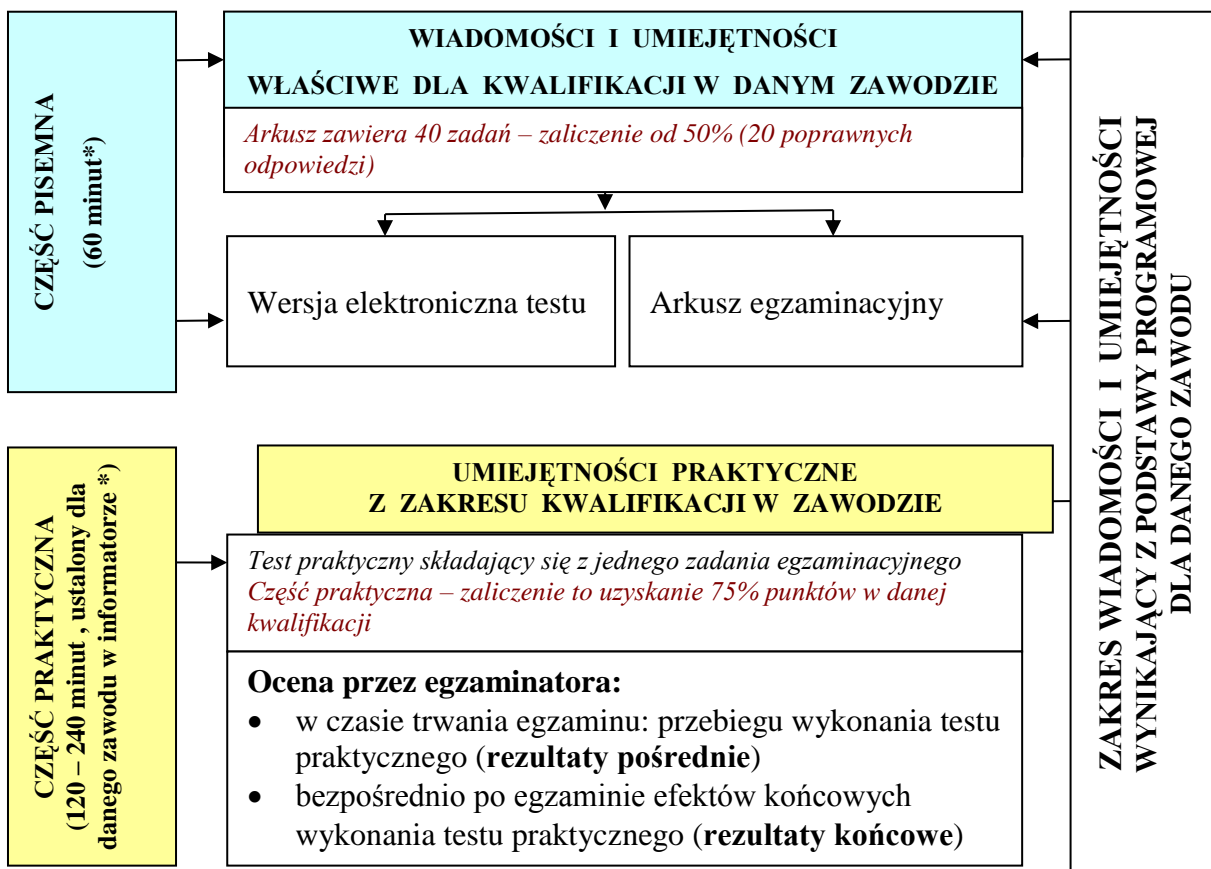
1. Struktura egzaminu.....	4
2. Opis arkuszy egzaminacyjnych egzaminu potwierdzającego kwalifikacje w zawodzie.....	5
3. Charakterystyka populacji przystępujących do poszczególnych części egzaminu w roku 2015.....	6
3.1. uczestnicy egzaminu w Okręgu.....	6
- zgłoszeni i przystępujący do egzaminu;	
- status zdających (uczniowie, absolwenci, eksterni);	
3.2. uczestnicy egzaminu – sesja styczeń-luty 2015	12
3.3. uczestnicy egzaminu – sesja maj-lipiec 2015	18
3.4. uczestnicy egzaminu – sesja sierpień-październik 2015	23
3.5. zdawalność egzaminu w 2015 roku (województwa, powiaty, kwalifikacje) w poszczególnych sesjach egzaminacyjnych	28
3.5.1. zdawalność egzaminu – województwo lubuskie – uczniowie	28
3.5.2. zdawalność egzaminu – województwo wielkopolskie – uczniowie ...	41
3.5.3. zdawalność egzaminu – województwo zachodniopomorskie – uczniowie	62
3.5.4. zdawalność egzaminu – absolwenci, KKZ i eksterni	78
3.5.5. zdawalność egzaminu – uczniowie ze specyficznymi trudnościami w uczeniu się, pracownicy młodociani, laureaci	88
4. Analiza ilościowa i jakościowa wyników uzyskanych przez zdających	95
4.2. analiza ilościowa wyników	95
4.2. analiza jakościowa wyników.....	132
5. Organizacja procesu sprawdzania.....	162
5.1. ośrodki egzaminacyjne.....	162
5.2. egzaminatorzy.....	164
6. Podsumowanie.....	169

1. Struktura egzaminu

Egzamin potwierdzający kwalifikacje w zawodzie pozwala na porównywalność poziomu wiedzy i umiejętności uczniów, słuchaczy i absolwentów określonego typu szkół zawodowych w całym kraju, w zakresie kwalifikacji właściwych dla danego zawodu, niezależnie od systemu kształcenia. Do egzaminu potwierdzającego kwalifikacje w zawodzie mogli przystąpić:

- uczniowie i słuchacze **zasadniczej szkoły zawodowej, technikum i szkoły policealnej;**
- absolwenci **zasadniczej szkoły zawodowej, technikum i szkoły policealnej;**
- osoby, które ukończyły **kwalifikacyjny kurs zawodowy;**
- osoby, które spełniają określone w przepisach warunki przystąpienia do **egzaminu eksternistycznego.**

Poniżej – dla przypomnienia – przedstawiono strukturę egzaminu potwierdzającego kwalifikacje w zawodzie:



* czas części pisemnej i praktycznej może być przedłużony zgodnie z komunikatem Dyrektora CKE o dodatkowe 30 minut lub o 50% czasu przewidzianego na rozwiązanie zadań z arkusza egzaminacyjnego standardowego

2. Materiały egzaminacyjne egzaminu potwierdzającego kwalifikacje w zawodzie w 2015 r. – sesja styczeń-luty, maj-lipiec i sierpień- październik

Materiały egzaminacyjne do części pisemnej zawierały: arkusz egzaminacyjny i kartę odpowiedzi przeznaczoną do zaznaczania prawidłowej odpowiedzi. Niezależnie od typu szkoły, zawodu i kwalifikacji, arkusz egzaminacyjny składał się z 40 zadań, które sprawdzały wybrane wiadomości i umiejętności dla kwalifikacji, określone w podstawie programowej dla danego zawodu. Dla zdających część pisemną elektronicznie – arkusz egzaminacyjny był umieszczony na serwerze – zdający wybierali właściwe odpowiedzi bezpośrednio na monitorze komputera.

Materiały egzaminacyjne do części praktycznej zawierały: arkusz z testem praktycznym i kartę oceny, a także kryteria dla egzaminatora. Arkusz sprawdzał poziom opanowania przez zdającego wybranych umiejętności praktycznych z zakresu danej kwalifikacji wyodrębnionej w zawodzie, ustalonych w podstawie programowej.

Arkusz dla zdającego zawierał treść zadania oraz dokumentację techniczną, np.: rysunek, szkic, zdjęcie, model gotowego wyrobu, plan, tabele, normy oraz ewentualnie tabele do wypełnienia, jeśli rezultatem wykonania testu była dokumentacja.

We wszystkich kwalifikacjach, w których odbył się egzamin, zdający wykonywali zadanie egzaminacyjne w części praktycznej na stanowisku egzaminacyjnym, a rezultatem końcowym ich pracy były: wyroby, usługi lub dokumentacja. Rezultatem mogła być także dowolna kombinacja wymienionych rezultatów. W przypadku kwalifikacji, w których rezultatem końcowym była tylko dokumentacja, ośrodki przesyłały materiały egzaminacyjne do OKE w Poznaniu i powołani egzaminatorzy dokonywali ich oceny w ośrodku sprawdzania. W 2015 roku wymienionych kwalifikacji w naszej Komisji było 60. Uwzględniając fakt, że kwalifikacje te powtarzały się, ich liczba w poszczególnych sesjach przedstawiała się następująco: 38 w sesji styczeń-luty, 50 w sesji maj-lipiec i 47 w sesji sierpień-październik. Wyróżniono je zielonym kolorem w Tabeli 3.3. Wykaz zawodów oraz kwalifikacji, w których odbyły się egzaminy potwierdzające kwalifikacje w zawodzie w roku 2015. W pozostałych kwalifikacjach oceny rezultatów końcowych, a także rezultatów pośrednich dokonywali egzaminatorzy wyznaczeni przez kierowników ośrodków egzaminacyjnych z listy przesłanej przez Okręgową Komisję Egzaminacyjną.

3. Charakterystyka populacji przystępującej do egzaminu potwierdzającego kwalifikacje w zawodzie w 2015 r.

3.1. Uczestnicy egzaminu w Okręgu – rok 2015

Egzamin potwierdzający kwalifikacje w zawodzie w OKE Poznań był przeprowadzony w 3 sesjach egzaminacyjnych:

- sesja styczeń-luty – w terminie 8.01 – 27.02.2015,
- sesja maj-lipiec – w terminie 25.05 – 6.07.2015,
- sesja sierpień-październik – w terminie 17.08 – 16.10.2015.

W roku 2015 egzamin był przeprowadzony dla uczniów zasadniczych szkół zawodowych i techników, słuchaczy szkół policealnych, absolwentów szkół oraz osób, które ukończyły kwalifikacyjny kurs zawodowy i zdających egzaminy zawodowe jako eksterni. Do wszystkich sesji egzaminacyjnych zgłoszono 59 801 osób, z tej liczby przystąpiło 54 860 osób, a 4941 (8,26%) do egzaminu nie przystąpiło. W liczbie zgłoszonych do egzaminów w 2015 roku – 4301 to absolwenci szkół, słuchacze kwalifikacyjnych kursów zawodowych i osoby, które je ukończyły oraz eksterni. W tej grupie do egzaminu nie przystąpiło 1414 osób.

W tabeli 3.1. i na wykresie 3.1. przedstawiono liczbę osób przystępujących po raz pierwszy do egzaminu w poszczególnych sesjach egzaminacyjnych dla województw i Okręgu.

Tabela 3.1. Liczbowe zestawienie przystępujących po raz pierwszy do egzaminu uczniów/słuchaczy/absolwentów szkół, eksternów i osób, które ukończyły kwalifikacyjny kurs zawodowy – w województwach i w Okręgu – w roku 2015

Sesja	Województwo			Okręg				
	lubuskie	wielkopolskie	zachodnio-pomorskie	U*	A*	E*	KKZ*	Razem
	Uczniowie/słuchacze (U)							
styczeń-luty	1244	4177	2408	7829	42	39	223	8133
maj-lipiec	6271	21020	8645	35936	43	51	856	36886
sierpień-październik	33	854	431	1318	6	10	908	2242
rok 2015	7548	26051	11484	45083	91	100	1987	47261

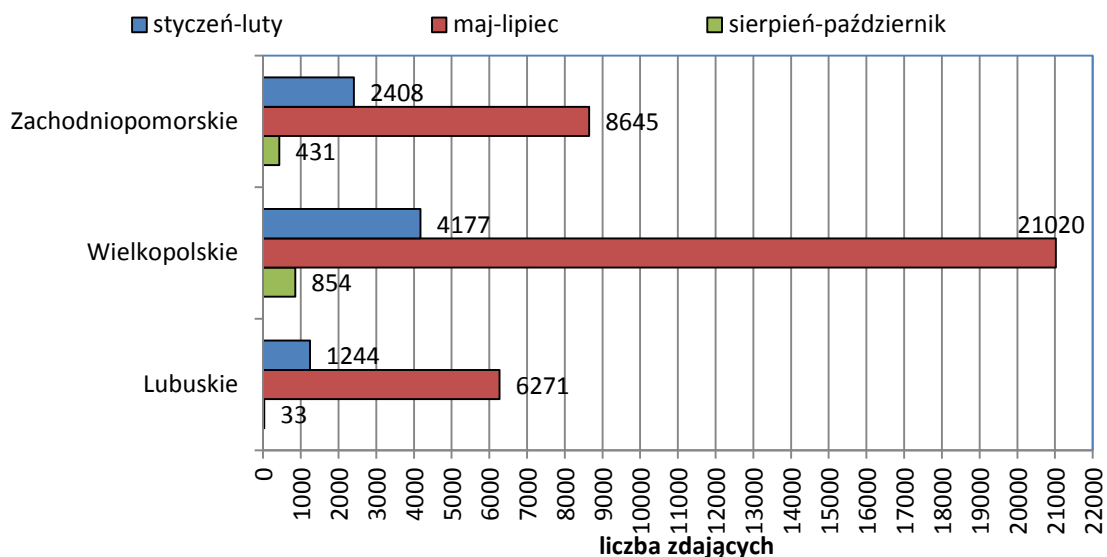
*U – uczniowie/słuchacze szkół

*A – absolwenci szkół

*E – eksterni

*KKZ – osoby, które ukończyły kwalifikacyjny kurs zawodowy

Wykres 3.1. Liczbowe zestawienie przystępujących po raz pierwszy do egzaminu uczniów/słuchaczy/absolwentów szkół, eksternów i osób, które ukończyły kwalifikacyjny kurs zawodowy – w województwach i w Okręgu – w roku 2015



Z danych przedstawionych w tabeli 3.1. i na wykresie 3.1. wynika, że do egzaminu w roku 2015 przystąpiło po raz pierwszy 47 261 osób, w tym 45 083 uczniów i słuchaczy oraz 2 178 absolwentów szkół, eksternów i osób, które ukończyły kwalifikacyjny kurs zawodowy. Największą populację stanowili zdający w sesji maj-lipiec 2015 z województwa wielkopolskiego.

Zdający w Okręgu¹ przystąpili do egzaminu w sesji styczeń-luty w zakresie 104 kwalifikacji właściwych dla 86 zawodów (20 robotniczych i 66 technikalnych), w sesji maj-lipiec w zakresie 140 kwalifikacji właściwych dla 112 zawodów (74 technikalnych i 38 robotniczych), a w sesji sierpień-październik w zakresie 101 kwalifikacji właściwych dla 84 zawodów (17 robotniczych i 67 technikalnych).

Wykaz zawodów i związanych z nimi kwalifikacji, w których odbyły się egzaminy w roku 2015 zawiera tabela 3.2.

¹ Dane dotyczące liczby kwalifikacji i zawodów dotyczą wszystkich zdających - przystępujących do egzaminu po raz pierwszy i powtarzających egzamin

Tabela 3.2. Wykaz zawodów oraz kwalifikacji, w których odbyły się egzaminy potwierdzające kwalifikacje w zawodzie w roku 2015

Oznaczenie	Symbol i nazwa kwalifikacji	Nazwa zawodu	I- II	V- VII	VIII-X
A.10.	Wykonywanie wyrobów tapicerowanych	Tapicer		1	
A.12.	Wykonywanie usług krawieckich	Krawiec		1	1
A.12.	Wykonywanie usług krawieckich	Technik technologii odzieży	1		1
A.13.	Wytwarzanie wyrobów stolarskich	Stolarz		1	
A.13.	Wytwarzanie wyrobów stolarskich	Technik technologii drewna		1	
A.14.	Realizacja procesów introligatorskich	Introligator		1	
A.15.	Realizacja procesów drukowania z form drukowych	Technik procesów drukowania		1	
A.18.	Prowadzenie sprzedaży	Sprzedawca	1	1	1
A.17.	Wykonywanie wyrobów koszykarsko-plecionkarskich	Koszykarz-plecionkarz		1	
A.18.	Prowadzenie sprzedaży	Technik handlowiec	1	1	1
A.19.	Wykonywanie zabiegów fryzjerskich	Fryzjer	1	1	1
A.19.	Wykonywanie zabiegów fryzjerskich	Technik usług fryzjerskich	1	1	1
A.20.	Rejestracja i obróbka obrazu	Fototechnik	1	1	
A.20.	Rejestracja i obróbka obrazu	Fotograf		1	
A.22.	Prowadzenie działalności handlowej	Technik handlowiec		1	1
A.23.	Projektowanie fryzur	Technik usług fryzjerskich	1	1	1
A.24.	Wykonywanie prac biurowych	Technik prac biurowych		1	
A.25.	Wykonywanie i realizacja projektów multimedialnych	Technik cyfrowych procesów graficznych	1	1	1
A.26.	Sprzedaż produktów i usług reklamowych	Technik organizacji reklamy	1	1	1
A.27.	Organizacja i prowadzenie kampanii reklamowej	Technik organizacji reklamy		1	
A.28.	Organizacja i nadzorowanie transportu	Technik spedytor		1	
A.29.	Obsługa klientów i kontrahentów	Technik spedytor		1	1
A.30.	Organizacja i monitorowanie przepływu zasobów i informacji w procesach produkcji, dystrybucji i magazynowania	Technik logistyk	1	1	1
A.31.	Zarządzanie środkami technicznymi podczas realizacji procesów transportowych	Technik logistyk	1	1	1
A.32.	Organizacja i monitorowanie przepływu zasobów i informacji w jednostkach organizacyjnych	Technik logistyk		1	1
A.33.	Obsługa podróźnych w portach i terminalach	Technik eksploatacji portów i terminali	1	1	1
A.34.	Organizacja i prowadzenie prac związanych z przeładunkiem oraz magazynowaniem towarów i ładunków w portach i terminalach	Technik eksploatacji portów i terminali	1	1	1
A.35.	Planowanie i prowadzenie działalności w organizacji	Technik ekonomista	1	1	1
A.36.	Prowadzenie rachunkowości	Technik rachunkowości	1	1	1
A.36.	Prowadzenie rachunkowości	Technik ekonomista			1
A.48.	Projektowanie wyrobów odzieżowych	Technik technologii odzieży		1	
A.50.	Organizacja i prowadzenie procesów przetwarzania drewna	Technik technologii drewna			1
A.54.	Przygotowywanie materiałów graficznych do procesu drukowania	Technik cyfrowych procesów graficznych	1	1	1
A.59.	Przygotowywanie sprzętu, odczynników chemicznych i próbek do badań analitycznych	Technik analityk	1	1	
A.61.	Wykonywanie zabiegów kosmetycznych twarzy	Technik usług kosmetycznych	1	1	1
A.62.	Wykonywanie zabiegów kosmetycznych ciała, dłoni i stóp	Technik usług kosmetycznych	1	1	1
A.63.	Organizacja i prowadzenie archiwum	Technik archiwista	1	1	1
A.64.	Opracowywanie materiałów archiwalnych	Technik archiwista		1	
A.65.	Rozliczanie wynagrodzeń i danin publicznych	Technik rachunkowości	1	1	1
A.66.	Świadczenie usług pocztowych, finansowych i kurierskich oraz w zakresie obrotu towarowego	Technik usług pocztowych i finansowych	1	1	
A.67.	Wykonywanie zadań rozdzielczo-ekspedycyjnych w usługach pocztowych i kurierskich	Technik usług pocztowych i finansowych	1	1	1
A.68.	Obsługa klienta w jednostkach administracji	Technik administracji	1	1	1
B.16.	Wykonywanie robót zbrojarskich i betoniarskich	Technik budownictwa	1	1	1
B.18.	Wykonywanie robót murarskich i tynkarskich	Murarz-tynkarz	1	1	
B.18.	Wykonywanie robót murarskich i tynkarskich	Technik budownictwa	1	1	1

OKE w Poznaniu
Raport egzaminu potwierdzającego kwalifikacje w zawodzie

Oznaczenie	Symbol i nazwa kwalifikacji	Nazwa zawodu	I- II	V-VII	VIII-X
B.2.	Wykonywanie robót drogowych	Technik drogownictwa	1	1	1
B.21.	Montaż urządzeń i systemów energetyki odnawialnej	Technik urządzeń i systemów energetyki odnawialnej	1	1	1
B.23.	Organizacja robót związanych z budową i eksploatacją sieci gazowych	Technik gazownictwa		1	
B.25.	Wykonywanie i renowacja detali architektonicznych	Technik renowacji elementów architektury		1	
B.27.	Organizacja robót związanych z budową i eksploatacją sieci komunalnych oraz instalacji sanitarnych	Technik urządzeń sanitarnych	1		1
B.28.	Organizacja robót związanych z budową i utrzymaniem dróg kolejowych	Technik dróg i mostów kolejowych	1		1
B.29.	Organizacja robót związanych z budową i utrzymaniem obiektów mostowych	Technik dróg i mostów kolejowych		1	
B.30.	Sporządzanie kosztorysów oraz przygotowywanie dokumentacji przetargowej	Technik budownictwa	1	1	1
B.30.	Sporządzanie kosztorysów oraz przygotowywanie dokumentacji przetargowej	Technik drogownictwa			1
B.32.	Organizacja robót związanych z budową i utrzymaniem dróg i obiektów mostowych	Technik drogownictwa		1	
B.33.	Organizacja i kontrolowanie robót budowlanych	Technik budownictwa		1	1
B.34.	Wykonywanie pomiarów sytuacyjnych i wysokościowych oraz opracowywanie wyników pomiarów	Technik geodeta	1	1	1
B.35.	Obsługa geodezyjna inwestycji budowlanych	Technik geodeta	1	1	1
B.36.	Wykonywanie prac geodezyjnych związanych z katastrzem i gospodarką nieruchomościami	Technik geodeta	1	1	1
B.5.	Montaż systemów suchej zabudowy	Monter zabudowy i robót wykończeniowych w budownictwie	1	1	1
B.6.	Wykonywanie robót malarsko-tapeciarskich	Monter zabudowy i robót wykończeniowych w budownictwie	1	1	1
B.7.	Wykonywanie robót posadzkarsko-okładzinowych	Monter zabudowy i robót wykończeniowych w budownictwie	1	1	
B.8.	Wykonywanie robót związanych z budową i remontem sieci komunalnych	Monter sieci, instalacji i urządzeń sanitarnych,	1	1	1
B.8.	Wykonywanie robót związanych z budową i remontem sieci komunalnych	Technik urządzeń sanitarnych	1	1	1
B.9.	Wykonywanie robót związanych z montażem i remontem instalacji sanitarnych	Technik urządzeń sanitarnych	1	1	
B.9.	Wykonywanie robót związanych z montażem i remontem instalacji sanitarnych	Monter sieci, instalacji i urządzeń sanitarnych,	1	1	
E.2.	Montaż, konfiguracja i utrzymanie urządzeń sieci telekomunikacyjnych	Technik telekomunikacji		1	
E.3.	Montaż urządzeń i systemów mechatronicznych	Technik mechatronik	1	1	1
E.3.	Montaż urządzeń i systemów mechatronicznych	Monter-mechatronik	1	1	1
E.4.	Użytkowanie urządzeń i systemów mechatronicznych	Monter mechatronik		1	
E.5.	Montaż układów i urządzeń elektronicznych	Monter-elektronik	1	1	1
E.6.	Wykonywanie instalacji urządzeń elektronicznych	Technik elektronik	1	1	1
E.6.	Wykonywanie instalacji urządzeń elektronicznych	Monter-elektronik		1	1
E.7.	Montaż i konserwacja maszyn i urządzeń elektrycznych	Elektryk	1	1	1
E.7.	Montaż i konserwacja maszyn i urządzeń elektrycznych	Elektromechanik		1	
E.7.	Montaż i konserwacja maszyn i urządzeń elektrycznych	Technik elektryk	1	1	1
E.8.	Montaż i konserwacja instalacji elektrycznych	Technik elektryk		1	1
E.8.	Montaż i konserwacja instalacji elektrycznych	Elektryk		1	1
E.9.	Uruchamianie oraz utrzymanie linii i urządzeń transmisji cyfrowej	Technik telekomunikacji			1
E.12.	Montaż i eksploatacja komputerów osobistych oraz urządzeń peryferyjnych	Technik informatyk	1	1	1
E.13.	Projektowanie lokalnych sieci komputerowych i administrowanie sieciami	Technik informatyk	1	1	1
E.13.	Projektowanie lokalnych sieci komputerowych i administrowanie sieciami	Technik teleinformatyk	1	1	1
E.14.	Tworzenie aplikacji internetowych i baz danych oraz administrowanie bazami	Technik informatyk	1	1	1
E.15.	Uruchamianie oraz utrzymanie terminali i przyłączy abonenckich	Technik teleinformatyk	1	1	1

OKE w Poznaniu
Raport egzaminu potwierdzającego kwalifikacje w zawodzie

Oznaczenie	Symbol i nazwa kwalifikacji	Nazwa zawodu	I-II	V-VII	VIII-X
E.18.	Eksploatacja urządzeń i systemów mechatronicznych	Technik mechatronik		1	1
E.20.	Eksploatacja urządzeń elektronicznych	Technik elektronik		1	1
E.22.	Eksploatacja instalacji i urządzeń do wytwarzania i przesyłania energii cieplnej	Technik energetyk		1	
E.24.	Eksploatacja maszyn, urządzeń i instalacji elektrycznych	Technik elektryk	1	1	1
M.1.	Użytkowanie pojazdów, maszyn, urządzeń i narzędzi stosowanych w rolnictwie	Technik mechanizacji rolnictwa	1	1	1
M.1.	Użytkowanie pojazdów, maszyn, urządzeń i narzędzi stosowanych w rolnictwie	Mechanik operator pojazdów i maszyn rolniczych	1	1	1
M.2.	Obsługa techniczna oraz naprawa pojazdów, maszyn i urządzeń stosowanych w rolnictwie	Mechanik operator pojazdów i maszyn rolniczych	1	1	
M.2.	Obsługa techniczna oraz naprawa pojazdów, maszyn i urządzeń stosowanych w rolnictwie	Technik mechanizacji rolnictwa		1	1
M.3.	Obsługa maszyn i urządzeń do przetwórstwa tworzyw sztucznych	Operator maszyn i urządzeń do przetwórstwa tworzyw sztucznych		1	
M.4.	Użytkowanie maszyn i urządzeń do wykonywania odlewów	Operator maszyn i urządzeń odlewniczych	1	1	
M.5.	Użytkowanie maszyn i urządzeń do topienia metali	Operator maszyn i urządzeń odlewniczych		1	
M.8.	Wykonywanie prac wiertniczych	Technik wiertnik	1		
M.9.	Eksploatacja otworowa złóż	Technik górnictwa otworowego		1	
M.11	Eksploatacja złóż podziemnych	Technik górnictwa podziemnego			1
M.12.	Diagnostowanie oraz naprawa elektrycznych i elektronicznych układów pojazdów samochodowych	Technik pojazdów samochodowych	1	1	1
M.12.	Diagnostowanie oraz naprawa elektrycznych i elektronicznych układów pojazdów samochodowych	Elektromechanik pojazdów samochodowych		1	1
M.14.	Montaż i naprawa elementów i układów optycznych	Technik optyk	1	1	1
M.16.	Montaż i obsługa układów automatyki przemysłowej i urządzeń precyzyjnych	Mechanik automatyki przemysłowej i urządzeń precyzyjnych		1	
M.17.	Montaż i obsługa maszyn i urządzeń	Technik mechanik		1	
M.17.	Montaż i obsługa maszyn i urządzeń	Mechanik-monter maszyn i urządzeń		1	
M.18.	Diagnostowanie oraz naprawa podzespołów i zespołów pojazdów samochodowych	Technik pojazdów samochodowych	1	1	1
M.18.	Diagnostowanie oraz naprawa podzespołów i zespołów pojazdów samochodowych	Mechanik pojazdów samochodowych		1	1
M.19.	Użytkowanie obrabiarek skrawających	Operator obrabiarek skrawających		1	1
M.19.	Użytkowanie obrabiarek skrawających	Technik mechanik	1	1	1
M.20.	Wykonywanie i naprawa elementów maszyn, urządzeń i narzędzi	Ślusarz		1	1
M.20.	Wykonywanie i naprawa elementów maszyn, urządzeń i narzędzi	Technik mechanik		1	
M.22.	Wykonywanie elementów kadłuba okrętu	Monter kadłubów okrętowych	1	1	
M.23.	Montaż i remont kadłuba okrętu	Monter kadłubów okrętowych		1	
M.24.	Naprawa uszkodzonych nadwozi pojazdów samochodowych	Błacharz samochodowy	1	1	
M.26.	Wykonywanie i naprawa oprzyrządowania odlewniczego z materiałów niemetalowych	Modelarz odlewniczy	1	1	
M.27.	Montaż i naprawa oprzyrządowania wykonanego z metalu	Modelarz odlewniczy		1	
M.28.	Wykonywanie prac lakierniczych	Lakiernik		1	
M.30.	Wykonywanie i naprawa pomocy wzrokowych	Technik optyk	1	1	1
M.42.	Organizacja i prowadzenie procesu obsługi pojazdów samochodowych	Technik pojazdów samochodowych	1	1	1
M.43.	Organizacja prac związanych z eksploatacją środków technicznych stosowanych w rolnictwie	Technik mechanizacji rolnictwa			1
M.44.	Organizacja i nadzorowanie procesów produkcji maszyn i urządzeń	Technik mechanik	1	1	1
R.1.	Obsługa maszyn stosowanych do prac leśnych	Operator maszyn leśnych		1	
R.3.	Prowadzenie produkcji rolniczej	Rolnik	1	1	1
R.3.	Prowadzenie produkcji rolniczej	Technik rolnik	1	1	1
R.3.	Prowadzenie produkcji rolniczej	Technik agrobiznesu		1	1
R.4.	Prowadzenie produkcji pszczelarskiej	Pszczelarz	1		
R.5.	Zakładanie i prowadzenie upraw ogrodniczych	Ogrodnik	1	1	1

OKE w Poznaniu
Raport egzaminu potwierdzającego kwalifikacje w zawodzie

Ozna- czenie	Symbol i nazwa kwalifikacji	Nazwa zawodu	I- II	V-VII	VIII-X
R.5.	Zakładanie i prowadzenie upraw ogrodniczych	Technik ogrodnik	1	1	
R.7.	Ocena stanu środowiska	Technik ochrony środowiska	1	1	1
R.9.	Prowadzenie chowu, hodowli i inseminacji zwierząt	Technik weterynarii	1	1	1
R.10.	Wykonywanie czynności pomocniczych z zakresu usług weterynaryjnych	Technik weterynarii	1	1	1
R.11.	Wykonywanie czynności pomocniczych z zakresu realizacji zadań inspekcji weterynaryjnej	Technik weterynarii	1	1	
R.13.	Ochrona i zagospodarowanie zasobów leśnych	Technik leśnik	1	1	1
R.14.	Użytkowanie zasobów leśnych	Technik leśnik	1		
R.16.	Organizacja i nadzorowanie produkcji rolniczej	Technik rolnik	1	1	1
R.18.	Planowanie i organizacja prac ogrodniczych	Technik ogrodnik		1	1
R.19.	Organizowanie chowu i hodowli koni	Technik hodowca koni	1	1	1
R.20.	Szkolenie i użytkowanie koni	Technik hodowca koni		1	
R.21.	Projektowanie, urządzenie i pielęgnacja roślinnych obiektów architektury krajobrazu	Technik architektury krajobrazu	1	1	1
R.22.	Organizacja prac związanych z budową oraz konserwacją obiektów małej architektury krajobrazu	Technik architektury krajobrazu		1	
R.23.	Organizacja i prowadzenie robót związanych z budową obiektów inżynierii środowiska	Technik inżynierii środowiska i melioracji	1	1	1
R.26.	Wykonywanie kompozycji florystycznych	Florysta	1	1	1
S.6.	Budowa fortepianów i pianin	Technik budowy fortepianów	1		
S.9.	Przygotowanie i organizacja produkcji filmowej/telewizyjnej	Asystent kierownika produkcji filmowej/telewizyjnej		1	1
T.1.	Wykonywanie prac pomocniczych w obiektach świadczących usługi hotelarskie	Pracownik pomocniczy obsługi hotelowej		1	
T.2.	Produkcja wyrobów spożywczych z wykorzystaniem maszyn i urządzeń	Technik technologii żywności		1	
T.2.	Produkcja wyrobów spożywczych z wykorzystaniem maszyn i urządzeń	Operator maszyn i urządzeń przemysłu mleczarskiego		1	
T.3.	Produkcja wyrobów piekarskich	Piekarz	1	1	
T.3.	Produkcja wyrobów piekarskich	Technik technolog żywności		1	
T.4.	Produkcja wyrobów cukierniczych	Cukiernik	1	1	
T.4.	Produkcja wyrobów cukierniczych	Technik technolog żywności	1	1	
T.5.	Produkcja przetworów mięsnych i tłuszczowych	Rzeźnik-wędliniarz		1	
T.5.	Produkcja przetworów mięsnych i tłuszczowych	Technik technolog żywności	1	1	1
T.6.	Sporządzanie potraw i napojów	Kucharz	1	1	1
T.6.	Sporządzanie potraw i napojów	Technik żywienia i usług gastronomicznych	1	1	1
T.7.	Prowadzenie działalności turystycznej na obszarach wiejskich	Technik turystyki wiejskiej	1	1	1
T.8.	Prowadzenie gospodarstwa agroturystycznego	Technik turystyki wiejskiej	1	1	1
T.9.	Wykonywanie usług kelnerskich	Kelner		1	
T.11.	Planowanie i realizacja usług w recepcji	Technik hotelarstwa	1	1	1
T.12.	Obsługa gości w obiekcie świadczącym usługi hotelarskie	Technik hotelarstwa		1	1
T.13.	Planowanie i realizacja imprez i usług turystycznych	Technik hotelarstwa	1	1	1
T.15.	Organizacja żywienia i usług gastronomicznych	Technik żywienia i usług gastronomicznych	1	1	1
T.16.	Organizacja i nadzorowanie produkcji wyrobów spożywczych	Technik technologii żywności			1
Z.1.	Świadczenie usług w zakresie masażu	Technik masażysta	1	1	1
Z.3.	Ochrona osób i mienia	Technik ochrony fizycznej osób i mienia	1	1	1
Z.4.	Świadczenie usług opiekuńczych osobie chorej i niesamodzielnej	Opiekun medyczny	1	1	1
Z.5.	Świadczenie usług opiekuńczych	Opiekunka środowiskowa	1	1	1
Z.6.	Świadczenie usług opiekuńczo-wspierających osobie podopiecznej	Opiekun w domu pomocy społecznej	1	1	1

Oznaczenie	Symbol i nazwa kwalifikacji	Nazwa zawodu	I- II	V-VII	VIII-X
Z.7.	Świadczenie usług opiekuńczo-wspierających osobie starszej	Opiekun osoby starszej	1	1	
Z.8.	Udzielanie pomocy i organizowanie wsparcia osobie niepełnosprawnej	Asystent osoby niepełnosprawnej	1	1	1
Z.9.	Świadczenie usług w zakresie terapii zajęciowej	Terapeuta zajęciowy	1	1	1
Z.11.	Świadczenie usług opiekuńczych i wspomagających rozwój dziecka	Opiekunka dziecięca	1	1	1
Z.12.	Wykonywanie medycznych czynności ratunkowych i innych świadczeń opieki zdrowotnej w stanach nagłego zagrożenia zdrowotnego oraz prowadzenie edukacji w tym zakresie	Ratownik medyczny	1	1	1
Z.13.	Zarządzanie bezpieczeństwem w środowisku pracy	Technik bezpieczeństwa i higieny pracy	1	1	1
Z.14.	Prowadzenie działalności profilaktyczno-leczniczej pod nadzorem i na zlecenie lekarza dentystry oraz utrzymanie gabinetu w gotowości do pracy i prowadzenie promocji zdrowia	Higienistka stomatologiczna	1	1	1
Z.15.	Asystowanie lekarzowi dentyście i utrzymanie gabinetu w gotowości do pracy	Asystentka stomatologiczna	1	1	1
Z.16.	Świadczenie usług w zakresie dietetyki	Dietetyk	1	1	1
Z.17.	Wykonywanie i naprawa wyrobów medycznych z zakresu protetyki dentystycznej, ortodoncji oraz epitezy twarzy	Technik dentystyczny	1	1	1
Z.19.	Sporządzanie i wytwarzanie produktów leczniczych oraz prowadzenie obrotu środkami farmaceutycznymi i materiałami medycznymi	Technik dentystyczny	1	1	1
Z.20.	Wykonywanie dezynfekcji i sterylizacji medycznej	Technik sterylizacji medycznej	1	1	1
Z.21.	Świadczenie usług medycznych w zakresie diagnostyki obrazowej, elektromedycznej i radioterapii	Technik elektroradiolog	1	1	1
Z.22.	Wykonywanie działań ratowniczych	Technik pożarnictwa		1	
Z.23.	Zarządzanie działaniami ratowniczymi	Asystent osoby niepełnosprawnej	1	1	
Liczba kwalifikacji			104	140	101
Liczba zawodów			86	112	84
Liczba zawodów technikalnych			66	74	17
Liczba zawodów robotniczych			20	38	67

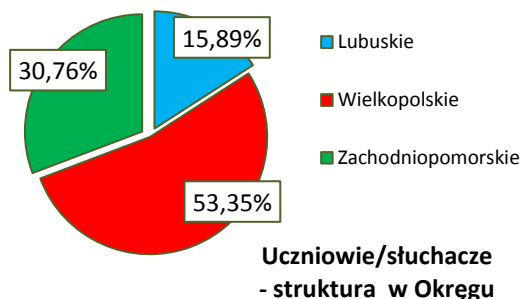
* Zielonym kolorem oznaczono symbole kwalifikacji, w których rezultatem końcowym jest dokumentacja

3.2. Uczestnicy egzaminu – sesja styczeń-luty 2015

Do egzaminu w sesji styczeń-luty 2015 przystąpiło 11 948 osób w 104 kwalifikacjach. Po raz pierwszy do egzaminu przystąpiły 8 133 osoby, z tej liczby 7 829 osób to uczniowie i słuchacze szkół (96,26%), 304 osoby - pozostali uczestnicy egzaminu (3,74%). Zdający po raz pierwszy przystępowali do egzaminu w zakresie 75 kwalifikacji, właściwych dla 72 zawodów. W tabeli 3.3. ujęto liczbowe zestawienie przystępujących do egzaminu uczniów i słuchaczy szkół oraz absolwentów w sesji styczeń-luty 2015. Dodatkowo na wykresie zaprezentowano dane w ujęciu procentowym, dotyczące uczniów i słuchaczy szkół w Okręgu, z uwzględnieniem województw.

Tabela 3.3. Liczbowe zestawienie przystępujących po raz pierwszy do egzaminu uczniów/słuchaczy/absolwentów szkół, eksternów i osób, które ukończyły kwalifikacyjny kurs zawodowy, w województwach i w Okręgu – sesja styczeń-luty 2015

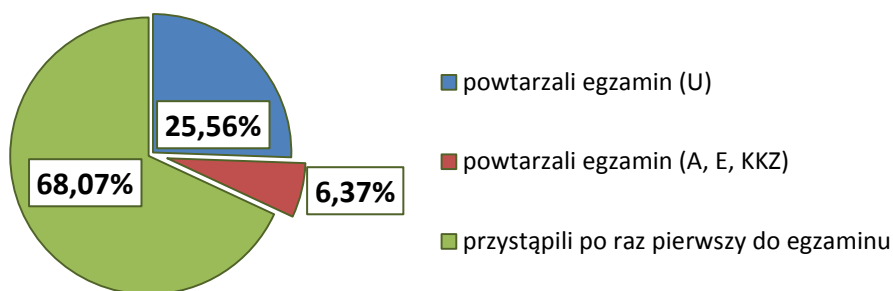
Zdający	Część pisemna	Część praktyczna	Egzamin
Uczniowie/słuchacze (U)			
Lubuskie	1230	1204	1244
Wielkopolskie	4146	4054	4177
Zachodniopomorskie	2391	2345	2408
Razem	7767	7603	7829
Absolwenci szkół (A), eksterni (E), KKZ			
Absolwenci szkół	41	34	42
Eksterni	39	39	39
KKZ	221	216	223
Razem	301	289	304
Razem w Okręgu	8068	7892	8133



Z danych zawartych w tabeli 3.3. wynika, że uczniowie i słuchacze szkół stanowili największą grupę zdających, w populacji pozostałych uczestników egzaminu – najwięcej było osób, które ukończyły kwalifikacyjny kurs zawodowy.

W sesji styczeń-luty egzamin powtarzało 3 815 osób w zakresie 73 kwalifikacji. Na wykresie 3.2. przedstawiono strukturę populacji przystępujących do egzaminu po raz pierwszy i osób powtarzających egzamin w poszczególnych grupach zdających, w sesji styczeń-luty 2015.

Wykres 3.2. Struktura przystępujących do egzaminu w Okręgu (po raz pierwszy i powtarzających egzamin) – w sesji styczeń-luty 2015



Na podstawie analizy wykresu można stwierdzić, że na łączną liczbę 11948 przystępujących do egzaminu w sesji styczeń-luty 2015, osoby przystępujące po raz pierwszy stanowiły 68,07% całej populacji, a powtarzające egzamin - 31,93%.

W tabeli 3.4. przedstawiono liczbowe zestawienie osób powtarzających egzamin w poszczególnych grupach zdających w sesji styczeń-luty 2015.

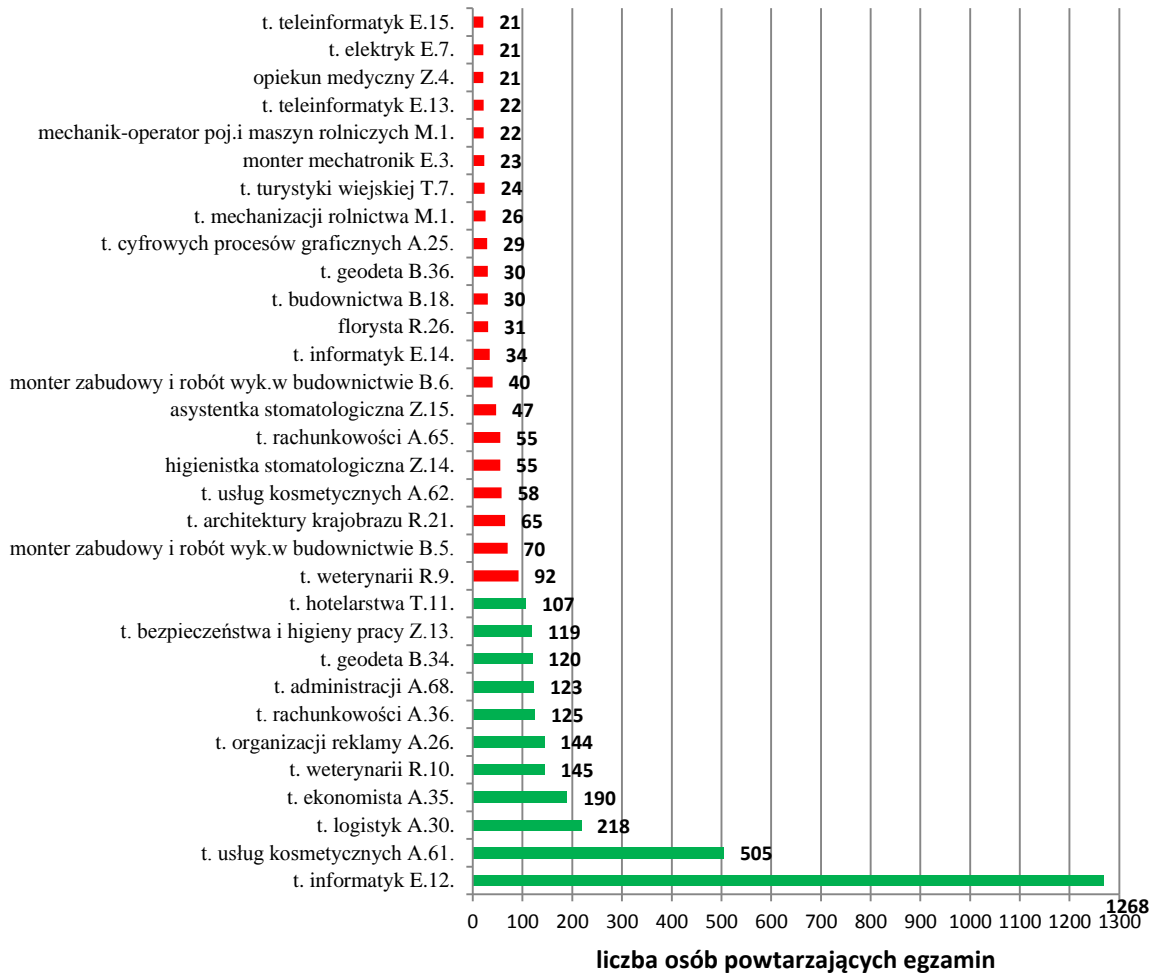
Tabela 3.4. Liczbowe zestawienie powtarzających egzamin uczniów, słuchaczy i absolwentów szkół, eksternów oraz osób, które ukończyły kwalifikacyjny kurs zawodowy w województwach i w Okręgu, z uwzględnieniem liczby kwalifikacji – w sesji styczeń-luty 2015

Zdający	Liczba osób, które powtarzały:			Liczba kwalifikacji
	część pisemną	część praktyczną	egzamin	
Uczniowie/słuchacze (U)				
Lubuskie	246	378	520	25/21
Wielkopolskie	771	1340	1734	44/38
Zachodniopomorskie	354	629	800	38/30
Razem	1371	2347	3054	57/47
Absolwenci szkół (A), eksterni (E), KKZ				
Absolwenci szkół	264	502	706	36/27
Eksterni	4	6	10	6/6
KKZ	11	34	45	10/11
Razem	279	542	761	46/40
Razem powtarzający egzamin	1650	2889	3815	73/62

Dane w tabeli 3.4. wskazują, że w sesji styczeń-luty 2015 na łączną grupę 3 815 osób powtarzających egzamin – 3 054 to uczniowie i słuchacze szkół (25,56%) powtarzający egzamin w zakresie 57 kwalifikacji. Kolejne grupy stanowią: absolwenci szkół – 706 osób powtarzający egzamin w zakresie 36 kwalifikacji; 45 osób, które ukończyły kwalifikacyjny kurs zawodowy powtarzające egzamin w 10 kwalifikacjach oraz 10 eksternów powtarzających egzamin w 6 kwalifikacjach. W większości przypadków w każdej grupie powtarzających egzamin zdający przystępowali do jednej części egzaminu.

Na wykresie 3.3. przedstawiono liczby osób powtarzających egzamin w sesji styczeń-luty 2015 z uwzględnieniem kwalifikacji/zawodów, w których do egzaminu przystąpiło co najmniej 20 osób.

Wykres 3.3. Liczbowe zestawienie powtarzających egzamin uczniów, słuchaczy i absolwentów szkół, eksternów oraz osób, które ukończyły kwalifikacyjny kurs zawodowy, w poszczególnych kwalifikacjach/zawodach – sesja styczeń-luty 2015



Z danych przedstawionych na wykresie 3.3. wynika, że w sesji styczeń-luty 2015 było 11 kwalifikacji, w których egzamin powtarzały grupy powyżej 100 zdających. Najliczniej reprezentowana była kwalifikacja E.12 (*Montaż i eksploatacja komputerów osobistych oraz urządzeń peryferyjnych*) w zawodzie technik informatyk - 1268 osób. W tabeli 3.5. przedstawiono liczbowe zestawienie przystępujących po raz pierwszy do egzaminu uczniów i słuchaczy szkół z podziałem na województwa, typy szkół i części egzaminu.

Tabela 3.5. Liczbowe zestawienie przystępujących po raz pierwszy do egzaminu uczniów, słuchaczy szkół w województwach i w Okręgu, z uwzględnieniem typów szkół i części egzaminu – sesja styczeń-luty 2015

Przystąpiło do egzaminu	Województwo						Okręg		Województwa			
	lubuskie (L)		wielkopolskie (W)		zachodniopomorskie (Z)				L	W	Z	Okręg
	pisemna	praktyczna	pisemna	praktyczna	pisemna	praktyczna	pisemna	praktyczna	łącznie	łącznie	łącznie	łącznie
Część egzaminu												
Uczniowie i słuchacze szkół												
SP	556	539	1843	1767	1022	989	3421	3295	565	1870	1034	3469
T	618	616	2165	2151	1226	1220	4009	3987	622	2168	1230	4020
ZSZ	56	49	138	136	143	136	337	321	57	139	144	340
	1230	1204	4146	4054	2391	2345	7767	7603	1244	4177	2408	7829

Dane zawarte w tabeli 3.5. wskazują, że w każdym województwie do egzaminu przystępowały osoby reprezentujące wszystkie typy szkół. Najmniejszą populację zdających w sesji styczeń-luty stanowili słuchacze zasadniczych szkół zawodowych, największą - uczniowie technikum. We wszystkich województwach więcej osób przystąpiło do części pisemnej egzaminu.

Kształcenie teoretyczne zdających realizowane było w szkołach i placówkach publicznych oraz – w mniejszym stopniu – w szkołach i placówkach niepublicznych. Dane dotyczące liczby zdających w szkołach publicznych i niepublicznych w sesji styczeń-luty 2015 przedstawiono w tabeli 3.6. oraz w ujęciu procentowym na wykresie 3.4.

Tabela 3.6. Liczba uczniów i słuchaczy, którzy po raz pierwszy przystąpili do egzaminu potwierdzającego kwalifikacje w zawodzie, z podziałem na województwa oraz wg statusu szkół/placówek – sesja styczeń-luty 2015*

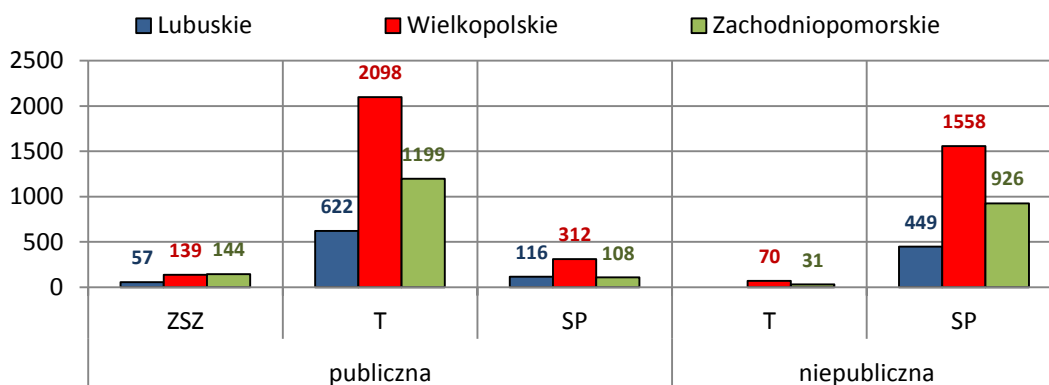
Status szkoły	Typ szkoły	Województwo			Okręg
		lubuskie	wielkopolskie	zachodniopomorskie	
Publiczna	ZSZ	57	139	144	340
	T	622	2098	1199	3919
	SP	116	312	108	536
	razem	795	2549	1451	4795
Niepubliczna	ZSZ	-	-	-	-
	T	-	70	31	101
	SP	449	1558	926	2933
	razem	449	1628	957	3034

* bez absolwentów szkół, eksternów i osób, które ukończyły kwalifikacyjny kurs zawodowy

Z danych w tabeli 3.6 wynika, że w Okręgu i każdym województwie większość zdających stanowili uczniowie szkół publicznych. Występowały w nich wszystkie typy szkół,

ale dominowały technika. W szkołach niepublicznych nie wystąpiły zasadnicze szkoły zawodowe, technika stanowiły niewielką część, większość zdających kształciła się w szkołach policealnych. Dane przedstawione w tabeli zilustrowano na wykresie 3.4.

Wykres 3.4. Liczba uczniów i słuchaczy, którzy po raz pierwszy przystąpili do egzaminu potwierdzającego kwalifikacje w zawodzie, z podziałem na województwa oraz wg statusu szkół/placówek – sesja styczeń-luty 2015



W tabeli 3.7. przedstawiono liczby zdających z podziałem na województwa i wielkość miejscowości, w której znajduje się szkoła, a także według poszczególnych części egzaminu.

Tabela 3.7. Liczba uczniów i słuchaczy, którzy po raz pierwszy przystąpili do egzaminu, z podziałem na województwa oraz wielkość miejscowości, w której znajduje się szkoła oraz przeprowadzane są poszczególne części egzaminu – sesja styczeń-luty 2015

	Liczby przystępujących							
	Część egzaminu							
	pisemna	praktyczna	pisemna	praktyczna	pisemna	praktyczna	pisemna	praktyczna
	Województwo lubuskie		Województwo wielkopolskie		Województwo zachodniopomorskie		Okręg	
Wieś	28	28	216	214	-	-	244	242
Miasto do 20 000	212	202	847	839	207	208	1266	1249
Miasto do 100 000	162	160	1821	1763	714	701	2697	2624
Miasto powyżej 100 000	828	814	1263	1238	1470	1436	3561	3488

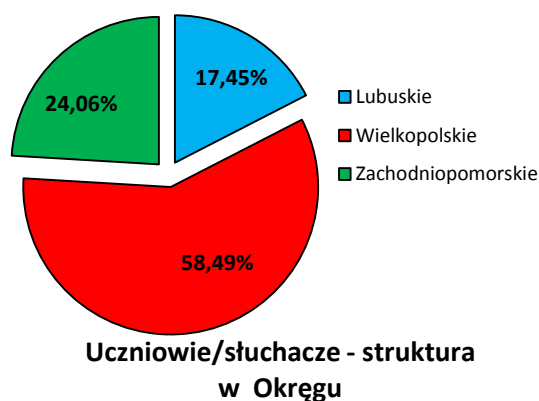
Z danych zamieszczonych w tabeli 3.7. wynika, że największa populacja zdających uczniów i słuchaczy szkół przystąpiła do egzaminu ze szkół położonych w miastach największych – powyżej 100 000 mieszkańców. Najmniej było zdających ze szkół zlokalizowanych na wsiach.

3.3. Uczestnicy egzaminu – sesja: maj-lipiec 2015

Do egzaminu w sesji maj-lipiec 2015 przystąpiło 38 861 osób w 140 kwalifikacjach. Po raz pierwszy do egzaminu przystąpiło 36 886 osób, w tym 35 936 uczniów i słuchaczy szkół, co stanowi 92,47% całej populacji. Zdający po raz pierwszy przystępowali do egzaminu w zakresie 124 kwalifikacji, właściwych dla 108 zawodów. W tabeli 3.8. ujęto liczbowe zestawienie przystępujących do egzaminu uczniów/słuchaczy/absolwentów szkół, eksternów i osób, które ukończyły kwalifikacyjny kurs zawodowy w sesji maj-lipiec 2015. Dodatkowo na wykresie zaprezentowano dane w ujęciu procentowym, dotyczące uczniów i słuchaczy szkół w Okręgu z uwzględnieniem województw.

Tabela 3.8. Liczbowe zestawienie przystępujących po raz pierwszy do egzaminu uczniów/ słuchaczy/absolwentów szkół, eksternów i osób, które ukończyły kwalifikacyjny kurs zawodowy w województwach i w Okręgu – sesja maj-lipiec 2015

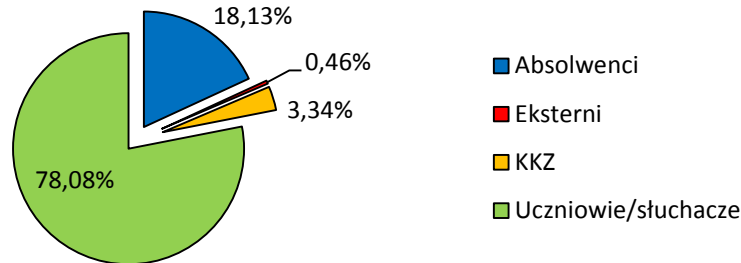
Zdający	Część pisemna	Część praktyczna	Egzamin
Uczniowie/słuchacze (U)			
Lubuskie	6213	6179	6271
Wielkopolskie	20813	20818	21020
Zachodniopomorskie	8544	8544	8645
Razem	35570	35541	35936
Absolwenci szkół (A), eksterni (E), KKZ			
Absolwenci szkół	41	39	43
Eksterni	50	51	51
KKZ	836	848	856
Razem	927	938	950
Razem w Okręgu	36497	36479	36886



Z analizy danych zawartych w tabeli 3.8. wynika, że uczniowie i słuchacze szkół stanowili największą grupę zdających. W populacji pozostałych uczestników egzaminu najwięcej było osób (856), które ukończyły kwalifikacyjny kurs zawodowy. Do egzaminu przystąpiło też 43 absolwentów i 51 eksternów.

W sesji maj-lipiec 1 975 osób powtarzało egzamin w zakresie 83 kwalifikacji. Na wykresie 3.5. przedstawiono strukturę populacji osób powtarzających egzamin w poszczególnych grupach zdających, w sesji maj-lipiec 2015.

Wykres 3.5. Struktura powtarzających egzamin uczniów/słuchaczy/absolwentów szkół, eksternów i osób, które ukończyły kwalifikacyjny kurs zawodowy w poszczególnych kwalifikacjach, w województwach i w Okręgu – sesja maj-lipiec 2015



Dane przedstawione na wykresie pokazują, że na łączną liczbę powtarzających egzamin w sesji maj-lipiec 2015, najliczniejszą grupę stanowili uczniowie/słuchacze – 78,08%, a najmniejszą - eksterni, tj. 0,46%.

W tabeli 3.9. przedstawiono liczbowe zestawienie osób powtarzających egzamin w poszczególnych grupach zdających w sesji maj-lipiec 2015.

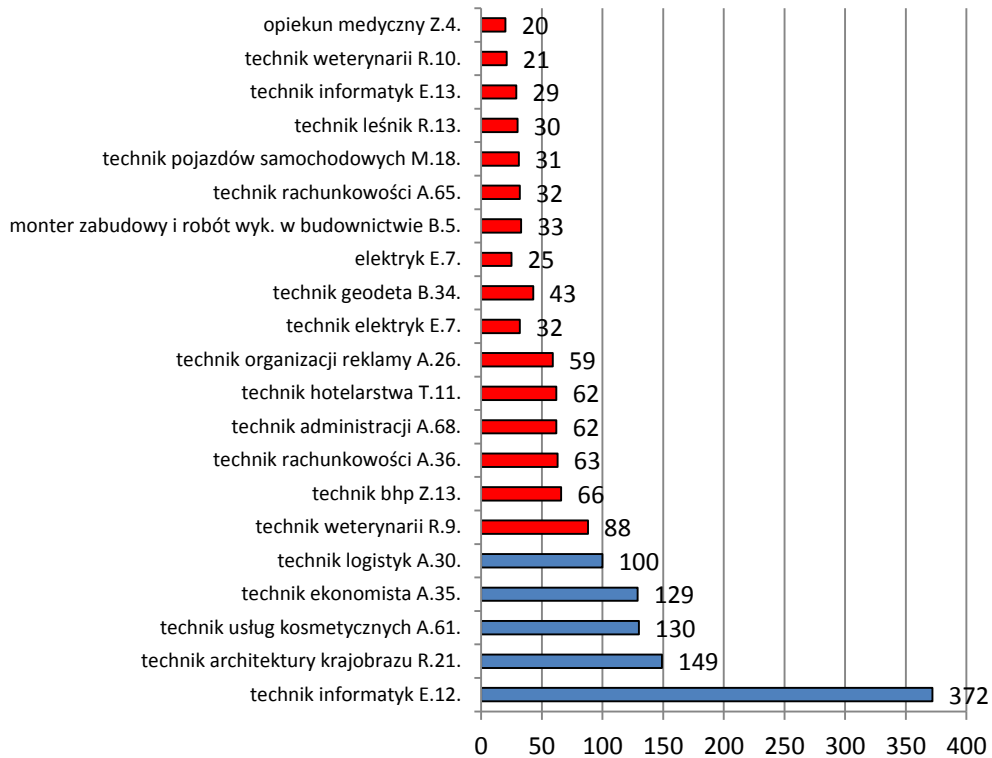
Tabela 3.9. Liczbowe zestawienie powtarzających egzamin uczniów/słuchaczy/absolwentów szkół, eksternów i osób, które ukończyły kwalifikacyjny kurs zawodowy, w województwach i w Okręgu – sesja maj-lipiec 2015

Zdający	Liczba osób, które powtarzały:			Liczba kwalifikacji
	część pisemną	część praktyczną	egzamin	
Uczniowie/słuchacze (U)				
Lubuskie	176	235	340	31/30
Wielkopolskie	426	690	924	47/44
Zachodniopomorskie	123	208	278	32/26
Razem	725	1133	1542	62/55
Absolwenci szkół (A), eksterni (E), KKZ				
Absolwenci szkół	111	279	358	40/29
Eksterni	2	7	9	3/3
KKZ	32	38	66	18/18
Razem	145	324	433	52/42
Razem powtarzający egzamin	870	1457	1975	83/70

Dane w tabeli 3.9. wskazują, że w sesji maj-lipiec 2015 na łączną liczbę 1 975 osób powtarzających egzamin – 1 542 to uczniowie i słuchacze szkół, którzy powtarzali egzamin w zakresie 62 kwalifikacji. Pozostałe grupy przystępujące po raz kolejny do egzaminu to: absolwenci (358) powtarzający egzamin w 40 kwalifikacjach; osoby, które ukończyły kwalifikacyjny kurs zawodowy (66) – w 18 kwalifikacjach oraz eksterni (9) – w 3 kwalifikacjach.

Na wykresie 3.6. przedstawiono liczby osób powtarzających egzamin w sesji maj-lipiec 2015 z uwzględnieniem kwalifikacji/zawodów, w których do egzaminu przystąpiło co najmniej 20 osób.

Wykres 3.6. Liczbowe zestawienie powtarzających egzamin uczniów, słuchaczy i absolwentów szkół, eksternów oraz osób, które ukończyły kwalifikacyjny kurs zawodowy, w poszczególnych kwalifikacjach/zawodach – sesja maj-lipiec 2015



Z danych przedstawionych na wykresie 3.6. wynika, że w sesji maj-lipiec 2015 było 5 kwalifikacji/zawodów, w których egzamin powtarzały grupy liczące co najmniej 100 zdających. Najliczniej reprezentowana była kwalifikacja E.12 (*Montaż i eksploatacja komputerów osobistych oraz urządzeń peryferyjnych*) w zawodzie technik informatyk - 372 osoby.

W sesji maj-lipiec 2015 do egzaminu przystąpiło po raz pierwszy 35 936 uczniów i słuchaczy w 124 kwalifikacjach i 108 zawodach: 68 technikalnych i 40 robotniczych. Liczbowe zestawienie uczniów i słuchaczy szkół przystępujących do egzaminu w tej sesji przedstawiono w tabeli 3.10.

Tabela 3.10. Liczbowe zestawienie przystępujących po raz pierwszy do egzaminu uczniów, słuchaczy szkół w województwach i w Okręgu, z uwzględnieniem typów szkół i części egzaminu – sesja maj-lipiec 2015

Przystąpiło do egzaminu	Województwo						Okręg		Województwa			
	lubuskie (L)		wielkopolskie (W)		zachodnio-pomorskie (Z)				L	W	Z	Okręg
	Część egzaminu								łącznie	łącznie	łącznie	łącznie
	pisemna	praktyczna	pisemna	praktyczna	pisemna	praktyczna	pisemna	praktyczna	łącznie	łącznie	łącznie	łącznie
Uczniowie i słuchacze szkół												
SP	1196	1182	4982	4960	2298	2276	8476	8418	1207	5056	2320	8583
T	3911	3904	12340	12375	4745	4768	20944	21047	3940	12442	4801	21183
ZSZ	1106	1093	3491	3483	1501	1500	6096	6076	1124	3522	1524	6170
	6213	6179	20813	20818	8544	8544	35570	35541	6271	21020	8645	35936

Na podstawie danych przedstawionych w tabeli 3.10. można stwierdzić, że w sesji maj-lipiec największą grupę zdających stanowili uczniowie techników, najmniejszą – uczniowie zasadniczych szkół zawodowych. W każdym województwie do egzaminu przystępowały osoby reprezentujące wszystkie typy szkół.

Kształcenie teoretyczne zdających realizowane było w szkołach i placówkach publicznych oraz – w mniejszym stopniu – w szkołach i placówkach niepublicznych.

Dane dotyczące liczby zdających w szkołach publicznych i niepublicznych w sesji maj-lipiec 2015 przedstawiono w tabeli 3.11. oraz w ujęciu procentowym na wykresie 3.7.

Tabela 3.11. Liczba uczniów i słuchaczy, którzy po raz pierwszy przystąpili do egzaminu potwierdzającego kwalifikacje w zawodzie, z podziałem na województwa oraz wg statusu szkół/placówek – sesja maj-lipiec 2015*

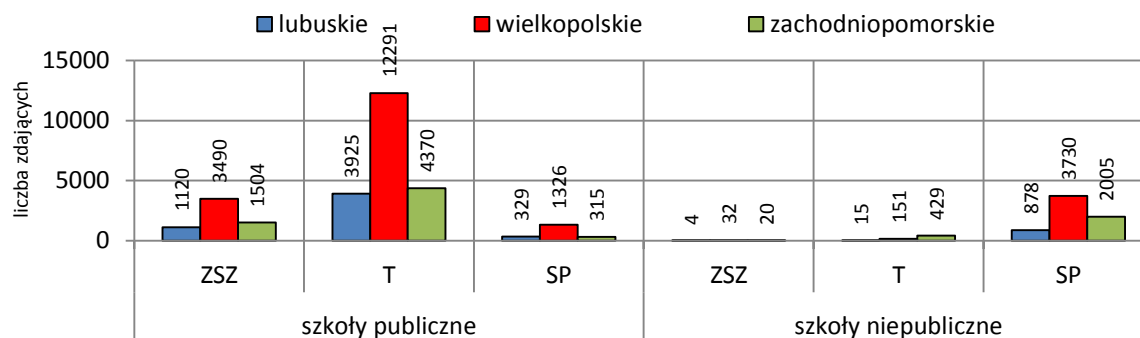
Status szkoły	typ szkoły	Województwo			Okręg
		lubuskie	wielkopolskie	zachodniopomorskie	
Publiczna	ZSZ	1120	3490	1503	6113
	T	3925	12291	4370	20586
	SP	329	1326	315	1970
	razem	5374	17107	6188	28669
Niepubliczna	ZSZ	4	32	21	57
	T	15	151	431	597
	SP	878	3730	2005	6613
	razem	897	3913	2457	7267

* bez absolwentów szkół, eksternów i osób, które ukończyły kwalifikacyjny kurs zawodowy

Z danych w tabeli 3.11. wynika, że w Okręgu i każdym województwie większość zdających stanowili uczniowie szkół publicznych. Występowały w nich wszystkie typy szkół, ale dominowały technika. W szkołach niepublicznych zasadnicze szkoły zawodowe stanowiły

niewielką część, zdecydowanie przeważały szkoły policealne. Dane przedstawione w tabeli zilustrowano na wykresie 3.7.

Wykres 3.7. Liczba uczniów i słuchaczy, którzy po raz pierwszy przystąpili do egzaminu potwierdzającego kwalifikacje w zawodzie, z podziałem na województwa oraz wg statusu szkół/placówek – sesja maj-lipiec 2015



W tabeli 3.12. przedstawiono liczby zdających z podziałem na województwa i wielkość miejscowości, w której znajduje się szkoła, a także według poszczególnych części egzaminu.

Tabela 3.12. Liczba uczniów i słuchaczy, którzy po raz pierwszy przystąpili do egzaminu, z podziałem na województwa oraz wielkość miejscowości, w której znajduje się szkoła oraz przeprowadzane są poszczególne części egzaminu – sesja maj-lipiec 2015

	Liczby przystępujących							
	Część egzaminu							
	pisemna	praktyczna	pisemna	praktyczna	pisemna	praktyczna	pisemna	praktyczna
	Województwo lubuskie		Województwo wielkopolskie		Województwo zachodniopomorskie		Okręg	
Wieś	194	185	1656	1655	147	164	1997	2004
Miasto do 20 000	1754	1751	5068	5072	1646	1646	8468	8469
Miasto do 100 000	1377	1366	8469	8474	2930	2935	12776	12775
Miasto powyżej 100 000	2888	2877	5620	5617	3821	3799	12329	12293

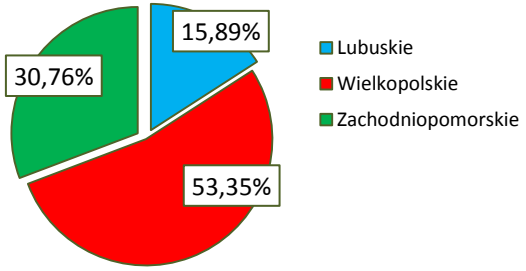
Z danych zamieszczonych w tabeli 3.12. wynika, że największa populacja zdających uczniów i słuchaczy szkół przystąpiła do egzaminu ze szkół w miastach do 100 000 mieszkańców. Najmniej było zdających ze szkół zlokalizowanych na wsiach. W województwie lubuskim największa liczba zdających pochodziła ze szkół zlokalizowanych w miastach do 20 000 mieszkańców, w województwie zachodniopomorskim – z miast powyżej 100 000, a w województwie wielkopolskim dominowali zdający ze szkół zlokalizowanych w miastach do 100 000 mieszkańców.

3.4. Uczestnicy egzaminu – sesja sierpień-październik 2015

Do egzaminu w sesji sierpień-październik 2015 przystąpiło 4 051 osób w 101 kwalifikacjach. Po raz pierwszy do egzaminu przystąpiły 2 242 osoby, w tym 1 318 uczniów i słuchaczy szkół, co stanowi 58,79% całej populacji. Zdający po raz pierwszy przystępowali do egzaminu w zakresie 54 kwalifikacji, właściwych dla 44 zawodów. W tabeli 3.13 ujęto zestawienie przystępujących do egzaminu uczniów/słuchaczy/absolwentów szkół, eksternów i osób, które ukończyły kwalifikacyjny kurs zawodowy w sesji sierpień-październik 2015. Dodatkowo na wykresie zaprezentowano dane, w ujęciu procentowym, dotyczące uczniów i słuchaczy szkół w Okręgu z uwzględnieniem województw.

Tabela 3.13. Liczbowe zestawienie przystępujących po raz pierwszy do egzaminu uczniów/ słuchaczy/absolwentów szkół, eksternów i osób, które ukończyły kwalifikacyjny kurs zawodowy, w województwach i w Okręgu – sesja sierpień-październik 2015

Zdający	Część pisemna	Część praktyczna	Egzamin
Uczniowie/słuchacze (U)			
Lubuskie	32	32	33
Wielkopolskie	838	839	854
Zachodniopomorskie	426	416	431
Razem	1296	1287	1318
Absolwenci szkół (A), eksterni (E), KKZ			
Absolwenci szkół	4	6	6
Eksterni	10	10	10
KKZ	892	864	908
Razem	906	880	924
Razem w Okręgu	2202	2167	2242



Uczniowie/słuchacze - struktura w Okręgu

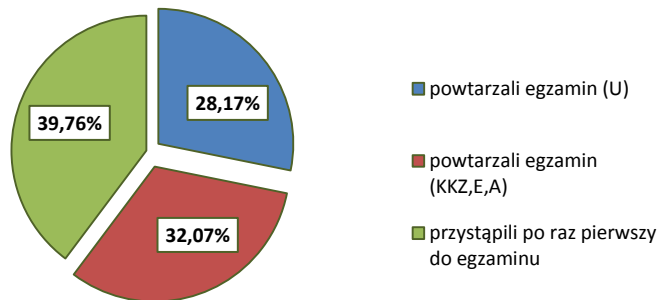
Z analizy danych zawartych w tabeli 3.13. wynika, że uczniowie i słuchacze szkół stanowili największą grupę zdających – 1318 osób. W populacji pozostałych uczestników egzaminu najwięcej było osób (908), które ukończyły kwalifikacyjny kurs zawodowy. Do egzaminu przystąpiło też 6 absolwentów i 10 eksternów.

W sesji sierpień-październik 1809 osób powtarzało egzamin w zakresie 74 kwalifikacji. W tabeli 3.14. przedstawiono liczbowe zestawienie osób powtarzających egzamin w poszczególnych grupach zdających w sesji sierpień-październik 2015. Na wykresie 3.8. przedstawiono strukturę populacji przystępujących do egzaminu po raz pierwszy i osób powtarzających egzamin – w poszczególnych grupach zdających – w sesji sierpień-październik 2015.

Tabela 3.14. Liczbowe zestawienie powtarzających egzamin uczniów, słuchaczy i absolwentów szkół, eksternów oraz osób, które ukończyły kwalifikacyjny kurs zawodowy, w województwach i w Okręgu – sesja sierpień-październik 2015

Zdający	Liczba osób, które powtarzały:			Liczba kwalifikacji/ zawodów
	część pisemną	część praktyczną	egzamin	
Uczniowie/słuchacze (U)				
Lubuskie	146	128	236	29/23
Wielkopolskie	384	498	794	40/36
Zachodniopomorskie	278	348	559	33/34
Razem	808	974	1589	51/46
Absolwenci szkół (A), eksterni (E), KKZ				
Absolwenci szkół	50	165	205	32/27
KKZ	3	13	15	9/8
Razem	53	178	220	39/34
Razem w Okręgu	861	1152	1809	74/64

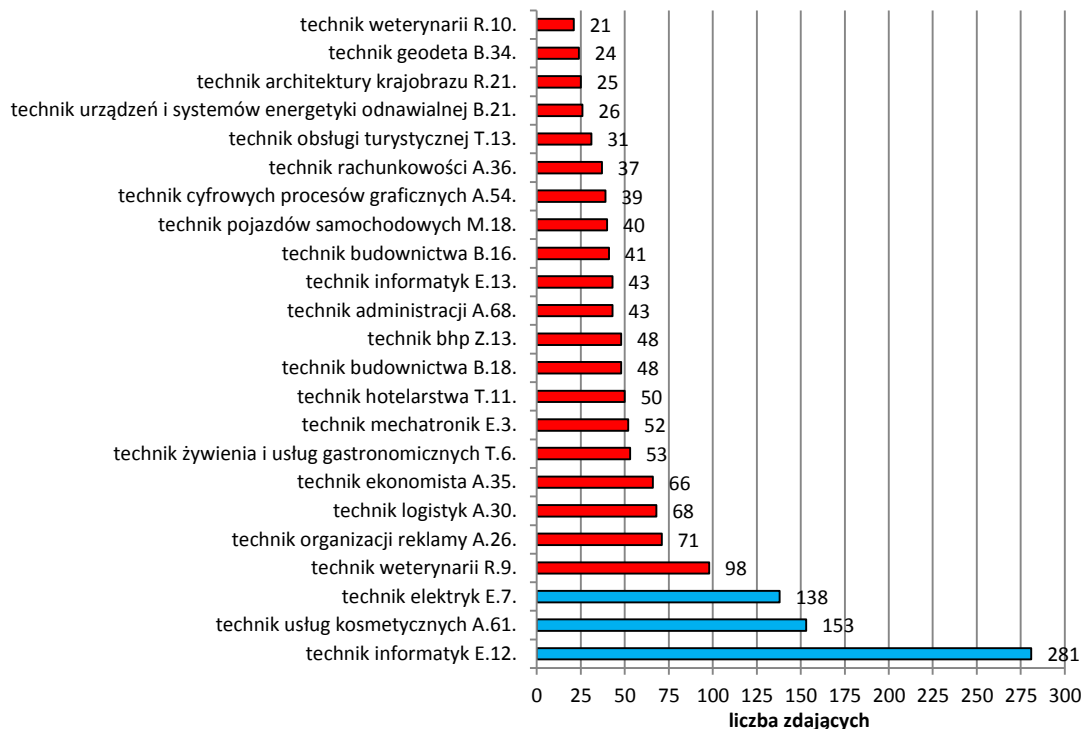
Wykres 3.8. Struktura przystępujących do egzaminu w Okręgu (po raz pierwszy i powtarzających egzamin) - sesja sierpień-październik 2015



Na podstawie analizy wykresu można stwierdzić, że na łączną liczbę 5640 przystępujących do egzaminu w sesji sierpień-październik 2015, osoby przystępujące po raz pierwszy stanowiły 32,07% całej populacji, a powtarzające egzamin – 67,93%.

Na wykresie 3.9. przedstawiono liczby osób powtarzających egzamin w sesji sierpień-październik 2015 z uwzględnieniem kwalifikacji/zawodów, w których do egzaminu przystąpiło co najmniej 20 osób.

Wykres 3.9. Liczbowe zestawienie powtarzających egzamin uczniów, słuchaczy i absolwentów szkół, eksternów oraz osób, które ukończyły kwalifikacyjny kurs zawodowy, w poszczególnych kwalifikacjach/zawodach – sesja sierpień-październik 2015



Z danych przedstawionych na wykresie 3.9. wynika, że w sesji sierpień-październik 2015 roku były 3 kwalifikacje, w których egzamin powtarzały grupy liczące powyżej 100 zdających. Najliczniej reprezentowana była kwalifikacja E.12 (*Montaż i eksploatacja komputerów osobistych oraz urządzeń peryferyjnych*) w zawodzie technik informatyk – 281 osób.

W tabeli 3.15. przedstawiono liczbowe zestawienie przystępujących po raz pierwszy do egzaminu uczniów i słuchaczy szkół w rozbiciu na województwa, typy szkół i części egzaminu.

Tabela 3.15. Liczbowe zestawienie przystępujących po raz pierwszy do egzaminu uczniów, słuchaczy szkół w województwach i w Okręgu, z uwzględnieniem typów szkół i części egzaminu – sesja sierpień-październik 2015

Przystąpiło do egzaminu	Województwo						Okręg		Województwa			
	lubuskie (L)		wielkopolskie (W)		zachodniopomorskie (Z)				L	W	Z	Okręg
	pisemna	praktyczna	pisemna	praktyczna	pisemna	praktyczna	pisemna	praktyczna	łącznie	łącznie	łącznie	łącznie
Uczniowie i słuchacze szkół												
SP	17	14	91	89	29	23	137	126	18	97	30	145
T	10	10	738	740	352	348	1100	1098	10	746	356	1112
ZSZ	5	5	9	10	45	45	59	60	5	11	45	61
	32	29	838	839	426	416	1296	1284	33	854	431	1318

Dane zawarte w tabeli 3.15. wskazują, że najmniejszą populację zdających w sesji sierpień-październik stanowili słuchacze zasadniczych szkół zawodowych, największą – uczniowie technikum. Uwagę zwraca duże zróżnicowanie liczby zdających w poszczególnych województwach: 33 osoby – w lubuskim, 431 – w zachodniopomorskim i 854 – w wielkopolskim.

Kształcenie teoretyczne zdających realizowane było w szkołach i placówkach publicznych oraz – w mniejszym stopniu – w szkołach i placówkach niepublicznych.

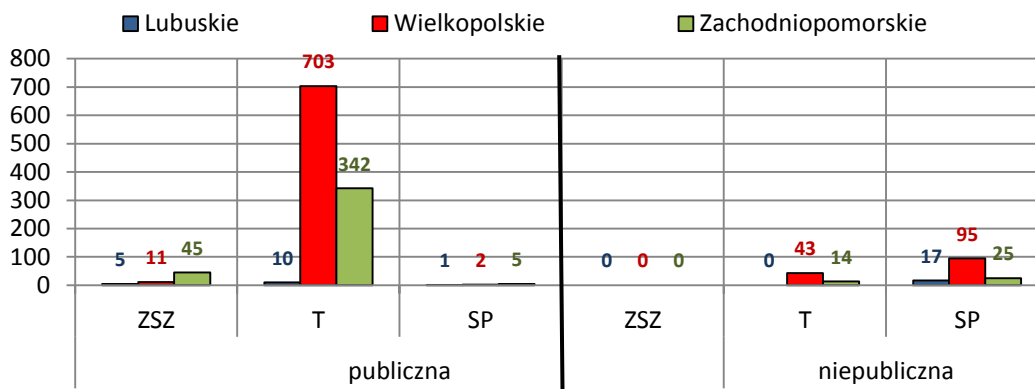
Dane dotyczące liczby zdających w szkołach publicznych i niepublicznych w sesji sierpień-październik 2015 przedstawiono w tabeli 3.16. oraz w ujęciu procentowym na wykresie 3.10.

Tabela 3.16. Liczba uczniów i słuchaczy, którzy po raz pierwszy przystąpili do egzaminu potwierdzającego kwalifikacje w zawodzie, z podziałem na województwa oraz wg statusu szkół/placówek – sesja sierpień-październik 2015

Status szkoły	typ szkoły	Województwo			Okręg
		lubuskie	wielkopolskie	zachodniopomorskie	
publiczna	ZSZ	5	11	45	61
	T	10	703	342	1055
	SP	1	2	5	8
	razem	16	716	392	1124
niepubliczna	ZSZ	-	-	-	0
	T	-	43	14	57
	SP	17	95	25	137
	razem	17	138	39	194

Z danych w tabeli 3.16 wynika, że w Okręgu i każdym województwie większość zdających stanowili uczniowie szkół publicznych. Występowały w nich wszystkie typy szkół, jednak dominowały technika. W szkołach niepublicznych nie wystąpiły zasadnicze szkoły zawodowe, technika stanowiły niewielką część, przeważały szkoły policealne. Dane przedstawione w tabeli zostały zilustrowane na wykresie 3.10.

Wykres 3.10. Liczba uczniów i słuchaczy, którzy po raz pierwszy przystąpili do egzaminu potwierdzającego kwalifikacje w zawodzie, z podziałem na województwa oraz wg statusu szkół/placówek – sesja sierpień-październik 2015



W tabeli 3.17. przedstawiono liczby zdających z podziałem na województwa i wielkość miejscowości, w której znajduje się szkoła, a także według poszczególnych części egzaminu.

Tabela 3.17. Liczba uczniów i słuchaczy, którzy po raz pierwszy przystąpili do egzaminu, z podziałem na województwa oraz wielkość miejscowości, w której znajduje się szkoła oraz przeprowadzane są poszczególne części egzaminu – sesja sierpień-październik 2015

	Liczby przystępujących							
	Część egzaminu							
	pisemna	praktyczna	pisemna	praktyczna	pisemna	praktyczna	pisemna	praktyczna
	Województwo lubuskie		Województwo wielkopolskie		Województwo zachodniopomorskie		Okręg	
Wieś	7	7	239	240	1	1	247	248
Miasto do 20 000	8	7	64	64	161	155	233	226
Miasto do 100 000	6	6	342	342	106	107	454	455
Miasto powyżej 100 000	11	12	193	193	158	153	362	358

Na podstawie danych zamieszczonych w tabeli 3.17. wynika, że największa populacja zdających uczniów i słuchaczy szkół przystąpiła do egzaminu ze szkół zlokalizowanych w miastach liczących do 100 000 mieszkańców. Najmniej było zdających ze szkół znajdujących się w miastach do 20 000 mieszkańców.

3.5. Zdawalność – sesje: styczeń-luty, maj-lipiec i sierpień-październik 2015 roku (dla województw, powiatów i kwalifikacji)

3.5.1. Zdawalność – dla województwa lubuskiego – powiatów i kwalifikacji

W województwie lubuskim po raz pierwszy przystąpiło do egzaminu w 2015 roku 7548 uczniów i słuchaczy szkół. Egzamin zdały 5154 osoby, co stanowi 68,28% ogółu zdających. Liczbowe zestawienie przystępujących do egzaminu w sesji styczeń-luty, maj-lipiec i sierpień-październik oraz wyników uzyskanych przez zdających na terenie województwa lubuskiego w poszczególnych kwalifikacjach i zawodach, kształconych we wszystkich typach szkół przedstawiono w tabeli 3.18.

W dolnym wierszu, dla każdej części egzaminu podano w nawiasie wynik procentowy, uzyskany przez wszystkich egzaminowanych w danej kwalifikacji – zawody kształcone na poziomie szkoły zasadniczej, technikum i szkoły policealnej.

Tabela 3.18. Liczbowe i procentowe zestawienie zdawalności osób przystępujących po raz pierwszy do egzaminu w sesjach: styczeń-luty, maj-lipiec i sierpień-październik 2015, z podziałem na zawody i kwalifikacje oraz części egzaminu - województwo lubuskie

Lp.	Nazwa kwalifikacji (Nazwa zawodu)	Tryb egzaminu	Oznaczenie kwalifikacji	Przystąpiło	Liczba osób, które zdały:				
					część pisemną		część praktyczną		egzamin
					zdawało	Liczba (%)	Zdawało	Liczba (%)	Liczba (%)
Sesja styczeń-luty 2015									
Zawody robotnicze									
1	Montaż systemów suchej zabudowy (Monter zabudowy i robót wykończeniowych w budownictwie)	U	B.5.	17	17	11 (64,71)	16	16 (100)	10 (58,82)
2	Wykonywanie robót malarsko-tapeciarskich (Monter zabudowy i robót wykończeniowych w budownictwie)	U	B.6.	24	24	23 (95,83)	24	24 (100)	23 (95,83)
3	Montaż i konserwacja maszyn i urządzeń elektrycznych (Elektryk)	U	E.7.	14	13	3 (23,08)	7	5 (71,43)	2 (14,29)
4	Wykonywanie i naprawa oprzyrządowania odlewniczego z materiałów niemetalowych (Modelarz odlewniczy)	U	M.26.	2	2	1 (50)	2	2 (100)	1 (50)
5	Świadczenie usług opiekuńczych osobie chorej i niesamodzielnej (Opiekun medyczny)	U	Z.4.	58	58	57 (98,28)	54	51 (94,44)	51 (87,93)
Razem zawody robotnicze				115	114	95 (83,33)	103	98 (95,15)	87 (75,65)
Zawody technikalne									
1	Wykonywanie usług krawieckich (Technik technologii odzieży)	U	A.12.	7	7	2 (28,57)	7	7 (100)	2 (28,57)
2	Wykonywanie zabiegów fryzjerskich (Technik usług fryzjerskich)	U	A.19.	25	25	22 (88)	25	22 (88)	19 (76)

OKE w Poznaniu
Raport egzaminu potwierdzającego kwalifikacje w zawodzie

Lp.	Nazwa kwalifikacji (Nazwa zawodu)	Tryb egzaminu	Oznaczenie kwalifikacji	Przystąpiło	Liczba osób, które zdały:				
					część pisemną		część praktyczną		egzamin
					zdawało	Liczba (%)	Zdawało	Liczba (%)	Liczba (%)
3	Organizacja i monitorowanie przepływu zasobów i informacji w procesach produkcji, dystrybucji i magazynowania (Technik logistyki)	U	A.30.	49	49	35 (71,43)	49	41 (83,67)	32 (65,31)
4	Planowanie i prowadzenie działalności w organizacji (Technik ekonomista)	U	A.35.	27	27	26 (96,30)	27	27 (100)	26 (96,30)
5	Prowadzenie rachunkowości (Technik rachunkowości)	U	A.36.	15	15	10 (66,67)	13	3 (23,08)	3 (20)
6	Przygotowywanie materiałów graficznych do procesu drukowania (Technik cyfrowych procesów graficznych)	U	A.54.	22	22	21 (95,45)	22	17 (77,27)	17 (77,27)
7	Wykonywanie zabiegów kosmetycznych twarzy (Technik usług kosmetycznych)	U	A.61.	64	60	53 (88,33)	61	16 (26,23)	16 (25)
8	Wykonywanie zabiegów kosmetycznych ciała, dłoni i stóp (Technik usług kosmetycznych)	U	A.62.	59	59	55 (93,22)	58	53 (91,38)	51 (86,44)
9	Organizacja i prowadzenie archiwum (Technik archiwista)	U	A.63.	8	8	6 (75)	6	0 (0)	0 (0)
10	Rozliczanie wynagrodzeń i danin publicznych (Technik rachunkowości)	U	A.65.	6	6	4 (66,67)	6	5 (83,33)	4 (66,67)
11	Świadczenie usług pocztowych, finansowych i kurierskich oraz w zakresie obrotu towarowego (Technik usług pocztowych i finansowych)	U	A.66.	7	7	7 (100)	6	3 (50)	3 (42,86)
12	Wykonywanie zadań rozdzielczo-ekspedycyjnych w usługach pocztowych i kurierskich (Technik usług pocztowych i finansowych)	U	A.67.	5	5	5 (100)	5	0 (0)	0 (0)
13	Obsługa klienta w jednostkach administracji (Technik administracji)	U	A.68.	32	32	25 (78,13)	30	13 (43,33)	13 (40,63)
14	Wykonywanie robót murarskich i tynkarskich (Technik budownictwa)	U	B.18.	35	35	35 (100)	35	35 (100)	35 (100)
15	Wykonywanie pomiarów sytuacyjnych i wysokościowych oraz opracowywanie wyników pomiarów (Technik geodeta)	U	B.34.	31	31	31 (100)	31	30 (96,77)	30 (96,77)
16	Obsługa geodezyjna inwestycji budowlanych (Technik geodeta)	U	B.35.	4	4	4 (100)	4	3 (75)	3 (75)
17	Montaż urządzeń i systemów mechatronicznych (Technik mechatronik)	U	E.3.	129	127	110 (86,61)	129	121 (93,80)	106 (82,17)
18	Montaż i konserwacja maszyn i urządzeń elektrycznych (Technik elektryk)	U	E.7.	66	65	31 (47,69)	66	53 (80,30)	28 (42,42)
19	Montaż i eksploatacja komputerów osobistych oraz urządzeń peryferyjnych (Technik informatyk)	U	E.12.	56	54	41 (75,93)	54	44 (81,48)	35 (62,50)
20	Projektowanie lokalnych sieci komputerowych i administrowanie sieciami (Technik informatyk)	U	E.13.	21	19	17 (89,47)	17	14 (82,35)	13 (61,90)
21	Uruchamianie oraz utrzymanie terminali i przyłączy abonenckich (Technik teleinformatyk)	U	E.15.	29	28	20 (71,43)	28	22 (78,57)	17 (58,62)
22	Diagnozowanie i naprawa podzespołów i zespołów pojazdów samochodowych (Technik pojazdów samochodowych)	U	M.18	119	119	108 (90,76)	114	90 (78,95)	85 (71,43)

OKE w Poznaniu
Raport egzaminu potwierdzającego kwalifikacje w zawodzie

Lp.	Nazwa kwalifikacji (Nazwa zawodu)	Tryb egzaminu	Oznaczenie kwalifikacji	Przystąpiło	Liczba osób, które zdały:				
					część pisemną		część praktyczną		egzamin
					zdawało	Liczba (%)	Zdawało	Liczba (%)	Liczba (%)
23	Prowadzenie chowu, hodowli i inseminacji zwierząt (Technik weterynarii)	U	R.9.	4	4	4	0 (0)	0 (0)	
24	Wykonywanie czynności pomocniczych z zakresu usług weterynaryjnych (Technik weterynarii)	U	R.10.	13	13	13	12 (92,31)	10 (76,92)	
25	Ochrona i zagospodarowanie zasobów leśnych (Technik leśnik)	U	R.13.	28	28	28	18 (64,29)	14 (50)	
26	Wykonywanie kompozycji florystycznych (Florysta)	U	R.26.	4	3	4	4 (100)	3 (75)	
27	Planowanie i realizacja imprez i usług turystycznych (Technik obsługi turystycznej)	U	T.13.	10	10	10	6 (60)	5 (50)	
28	Świadczenie usług opiekuńczych i wspomagających rozwój dziecka (Opiekunka dziecięca)	U	Z.11.	14	14	14	11 (78,57)	11 (78,57)	
29	Wykonywanie medycznych czynności ratunkowych i innych świadczeń opieki zdrowotnej w stanach nagłego zagrożenia zdrowotnego oraz prowadzenie edukacji w tym zakresie (Ratownik medyczny)	U	Z.12.	44	44	43	41 (95,35)	41 (93,18)	
30	Zarządzanie bezpieczeństwem w środowisku pracy (Technik bezpieczeństwa i higieny pracy)	U	Z.13.	145	145	141	90 (63,83)	90 (62,07)	
31	Wykonywanie i naprawa wyrobów medycznych z zakresu protetyki dentystycznej, ortodoncji oraz epitezy twarzy (Technik dentystyczny)	U	Z.17.	13	13	13	13 (100)	13 (100)	
32	Sporządzanie i wytwarzanie produktów leczniczych oraz prowadzenie obrotu środkami farmaceutycznymi i materiałami medycznymi (Technik farmaceutyczny)	U	Z.19.	6	6	6	5 (83,33)	4 (66,67)	
33	Wykonywanie dezynfekcji i sterylizacji medycznej (Technik sterylizacji medycznej)	U	Z.20.	2	2	2	2 (100)	2 (100)	
34	Wykonywanie i naprawa wyrobów medycznych w zakresie diagnostyki obrazowej, elektromedycznej i radioterapii (Technik elektroradiolog)	U	Z.21.	30	30	30	29 (96,67)	29 (96,67)	
Zawody technikalne – sesja styczeń-luty 2015				1129	1116	1101	851 (77,29)	760 (67,32)	
Sesja maj – lipiec 2015									
Zawody robotnicze									
1	Wykonywanie wyrobów tapicerowanych (Tapicer)	U	A.10.	2	2	2	2 (100)	2 (100)	
2	Wykonywanie usług krawieckich (Krawiec)	U	A.12.	4	4	3	3 (100)	0 (0)	
3	Wytwarzanie wyrobów stolarskich (Stolarz)	U	A.13.	17	17	17	17 (100)	13 (76,47)	
4	Realizacja procesów introligatorskich (Introligator)	U	A.14.	2	2	2	0 (0)	0 (0)	
5	Prowadzenie sprzedaży (Sprzedawca)	U	A.18.	193	193	190	122 (64,21)	119 (61,66)	

OKE w Poznaniu
Raport egzaminu potwierdzającego kwalifikacje w zawodzie

Lp.	Nazwa kwalifikacji (Nazwa zawodu)	Tryb egzaminu	Oznaczenie kwalifikacji	Przystąpiło	Liczba osób, które zdały:				
					część pisemną		część praktyczną		egzamin
					zdawało	Liczba (%)	Zdawało	Liczba (%)	Liczba (%)
6	Wykonywanie zabiegów fryzjerskich (Fryzjer)	U	A.19.	40	38	35 (92,11)	40	35 (87,50)	31 (77,50)
7	Wykonywanie robót murarskich i tynkarskich (Murarz-tylnkarz)	U	B.18.	16	16	13 (81,25)	16	16 (100)	13 (81,25)
8	Montaż systemów suchej zabudowy (Monter zabudowy i robót wykończeniowych w budownictwie)	U	B.5.	83	82	44 (53,66)	78	77 (98,72)	43 (51,81)
9	Wykonywanie robót malarsko-tapeciarskich (Monter zabudowy i robót wykończeniowych w budownictwie)	U	B.6.	86	83	74 (89,16)	82	82 (100)	70 (81,40)
10	Wykonywanie robót posadzkarsko-okładzinowych (Monter zabudowy i robót wykończeniowych w budownictwie)	U	B.7.	76	75	49 (65,33)	75	74 (98,67)	47 (61,84)
11	Montaż urządzeń i systemów mechatronicznych (Monter mechatronik)	U	E.3.	37	35	30 (85,71)	37	37 (100)	30 (81,08)
12	Montaż urządzeń i systemów mechatronicznych (Monter mechatronik)	U	E.4.	22	22	14 (63,64)	22	19 (86,36)	13 (59,09)
13	Montaż i konserwacja maszyn i urządzeń elektrycznych (Elektromechanik)	U	E.7.	7	7	1 (14,29)	7	6 (85,71)	1 (14,29)
14	Montaż i konserwacja maszyn i urządzeń elektrycznych (Elektryk)	U	E.7.	23	19	5 (26,32)	23	16 (69,57)	4 (17,39)
15	Montaż i konserwacja maszyn i urządzeń elektrycznych (Elektryk)	U	E.8.	24	23	10 (43,48)	23	21 (91,30)	10 (41,67)
16	Użytkowanie pojazdów, maszyn, urządzeń i narzędzi stosowanych w rolnictwie (Mechanik-operator pojazdów i maszyn rolniczych)	U	M.1.	23	22	16 (72,73)	19	19 (100)	14 (60,87)
17	Obsługa techniczna oraz naprawa pojazdów, maszyn, urządzeń stosowanych w rolnictwie (Mechanik-operator pojazdów i maszyn rolniczych)	U	M.2.	7	7	7 (100)	6	6 (100)	6 (85,71)
18	Diagnostowanie oraz naprawa elektrycznych i elektronicznych układów pojazdów samochodowych (Elektromechanik pojazdów samochodowych)	U	M.12.	54	54	25 (46,30)	54	45 (83,33)	25 (46,30)
19	Montaż i obsługa maszyn i urządzeń (Mechanik-monter maszyn i urządzeń)	U	M.17.	32	32	31 (96,88)	32	32 (100)	31 (96,88)
20	Diagnostowanie i naprawa podzespołów i zespołów pojazdów samochodowych (Mechanik pojazdów samochodowych)	U	M.18.	81	80	49 (61,25)	81	76 (93,83)	47 (58,02)
21	Użytkowanie obrabiarek skrawających (Operator obrabiarek skrawających)	U	M.19.	7	7	4 (57,14)	7	6 (85,71)	3 (42,86)
22	Wykonywanie i naprawa elementów maszyn, urządzeń i narzędzi (Ślusarz)	U	M.20.	23	23	16 (69,57)	22	18 (81,82)	13 (56,52)
23	Montaż i naprawa oprzyrządowania wykonywanego z metalu (Modelarz odlewniczy)	U	M.27.	2	2	2 (100)	2	2 (100)	2 (100)
24	Obsługa maszyn stosowanych do prac leśnych (Operator maszyn leśnych)	U	R.1.	18	18	18 (100)	18	18 (100)	18 (100)
25	Prowadzenie produkcji rolniczej (Rolnik)	U	R.3.	2	2	2 (100)	2	2 (100)	2 (100)

OKE w Poznaniu
Raport egzaminu potwierdzającego kwalifikacje w zawodzie

Lp.	Nazwa kwalifikacji (Nazwa zawodu)	Tryb egzaminu	Oznaczenie kwalifikacji	Przystąpiło	Liczba osób, które zdały:				
					część pisemną		część praktyczną		egzamin
					zdawało	Liczba (%)	Zdawało	Liczba (%)	Liczba (%)
26	Zakładanie i prowadzenie upraw ogrodniczych (Ogrodnik)	U	R.5.	1	1	1 (100)	1 (100)	1 (100)	
27	Wykonywanie prac pomocniczych w obiektach świadczących usługi hotelarskie (Pracownik pomocniczy obsługi hotelowej)	U	T.1.	2	2	2 (100)	2 (100)	2 (100)	
28	Produkcja wyrobów piekarskich (Piekarz)	U	T.3.	3	3	2 (66,67)	2 (100)	1 (33,33)	
29	Produkcja wyrobów cukierniczych (Cukiernik)	U	T.4.	3	3	3 (100)	3 (100)	3 (100)	
30	Sporządzanie potraw i napojów (Kucharz)	U	T.6.	235	233	95 (40,77)	226 (94,69)	89 (37,87)	
31	Świadczenie usług opiekuńczych osobie chorej i niesamodzielnej (Opiekun medyczny)	U	Z.4.	143	142	141 (99,30)	142 (88,80)	118 (82,52)	
Zawody robotnicze – sesja maj-lipiec 2015				1268	1249	885 (70,86)	1236 (88,35)	771 (60,80)	
Zawody technikalne									
1	Prowadzenie sprzedaży (Technik handlowiec)	U	A.18.	65	63	63 (100)	65 (90,77)	58 (89,23)	
2	Wykonywanie zabiegów fryzjerskich (Technik usług fryzjerskich)	U	A.19.	79	79	76 (100)	79 (88,89)	72 (88,89)	
3	Wykonywanie i realizacja projektów multimedialnych (Technik cyfrowych procesów graficznych)	U	A.25.	22	22	19 (86,36)	22 (81,82)	17 (77,27)	
4	Sprzedaż produktów i usług reklamowych (Technik organizacji reklamy)	U	A.26.	77	77	59 (76,62)	77 (93,51)	56 (72,73)	
5	Organizacja i nadzorowanie transportu (Technik spedytor)	U	A.28.	105	105	82 (78,10)	103 (55,34)	52 (49,52)	
6	Organizacja i monitorowanie przepływu zasobów i informacji w procesach produkcji, dystrybucji i magazynowania (Technik logistyka)	U	A.30.	298	298	266 (89,26)	297 (53,20)	156 (52,35)	
7	Zarządzanie środkami technicznymi podczas realizacji procesów transportowych (Technik logistyka)	U	A.31.	285	285	239 (83,86)	281 (67,62)	173 (60,70)	
8	Planowanie i prowadzenie działalności w organizacji (Technik ekonomista)	U	A.35.	283	283	272 (96,11)	282 (91,84)	250 (88,34)	
9	Prowadzenie rachunkowości (Technik rachunkowości)	U	A.36.	21	20	17 (85)	19 (42,11)	7 (33,33)	
10	Projektowanie wyrobów odzieżowych (Technik technologii odzieży)	U	A.48.	6	5	3 (60)	6 (16,67)	0 (0)	
11	Przygotowywanie materiałów graficznych do procesu drukowania (Technik cyfrowych procesów graficznych)	U	A.54.	9	8	8 (100)	9 (66,67)	6 (66,67)	
12	Przygotowywanie sprzętu, odczynników chemicznych i próbek do badań analitycznych (Technik analityk)	U	A.59.	25	25	25 (100)	25 (84)	21 (84)	
13	Wykonywanie zabiegów kosmetycznych twarzy (Technik usług kosmetycznych)	U	A.61.	161	158	141 (89,24)	159 (77,36)	121 (75,16)	
14	Wykonywanie zabiegów kosmetycznych ciała, dłoni i stóp (Technik usług kosmetycznych)	U	A.62.	100	100	99 (99)	97 (97,94)	94 (94)	

OKE w Poznaniu
Raport egzaminu potwierdzającego kwalifikacje w zawodzie

Lp.	Nazwa kwalifikacji (Nazwa zawodu)	Tryb egzaminu	Oznaczenie kwalifikacji	Przystąpiło	Liczba osób, które zdały:				
					część pisemną		część praktyczną		egzamin
					zdawało	Liczba (%)	Zdawało	Liczba (%)	Liczba (%)
15	Organizacja i prowadzenie archiwum (Technik archiwista)	U	A.63.	7	7 (85,71)	6 (85,71)	7 (14,29)	1 (14,29)	1 (14,29)
16	Opracowywanie materiałów archiwalnych (Technik archiwista)	U	A.64.	7	7 (100)	7 (100)	6 (83,33)	5 (83,33)	5 (71,43)
17	Rozliczanie wynagrodzeń i danin publicznych (Technik rachunkowości)	U	A.65.	26	25 (96)	24 (96)	26 (88,46)	23 (88,46)	22 (84,62)
18	Świadczenie usług pocztowych, finansowych i kurierskich oraz w zakresie obrotu towarowego (Technik usług pocztowych i finansowych)	U	A.66.	15	15 (93,33)	14 (93,33)	15 (100)	15 (100)	14 (93,33)
19	Wykonywanie zadań rozdzielczo-ekspedycyjnych w usługach pocztowych i kurierskich (Technik usług pocztowych i finansowych)	U	A.67.	21	21 (100)	21 (100)	21 (61,90)	13 (61,90)	13 (61,90)
20	Obsługa klienta w jednostkach administracji (Technik administracji)	U	A.68.	190	190 (100)	190 (100)	189 (42,33)	80 (42,33)	75 (39,47)
21	Wykonywanie robót drogowych (Technik drogownictwa)	U	B.2.	24	24 (100)	24 (100)	24 (100)	24 (100)	24 (100)
22	Wykonywanie robót murarskich i tynkarskich (Technik budownictwa)	U	B.18.	56	56 (96,43)	54 (96,43)	56 (98,21)	55 (98,21)	53 (94,64)
23	Montaż urządzeń i systemów energetyki odnawialnej (Technik urządzeń i systemów energetyki odnawialnej)	U	B.21.	40	39 (69,23)	27 (69,23)	39 (94,87)	37 (94,87)	25 (62,50)
24	Organizacja robót związanych z budową i eksploatacją sieci gazowych (Technik gazownictwa)	U	B.23.	7	7 (85,71)	6 (85,71)	7 (100)	7 (100)	6 (85,71)
25	Organizacja robót związanych z budową i utrzymaniem dróg i obiektów mostowych (Technik drogownictwa)	U	B.32.	19	19 (94,74)	18 (94,74)	19 (89,47)	17 (89,47)	17 (89,47)
26	Organizacja i kontrolowanie robót budowlanych (Technik budownictwa)	U	B.33.	109	109 (96,33)	105 (96,33)	104 (54,81)	57 (54,81)	57 (52,29)
27	Wykonywanie pomiarów sytuacyjnych i wysokościowych oraz opracowywanie wyników pomiarów (Technik geodeta)	U	B.34.	21	21 (76,19)	16 (76,19)	21 (38,10)	8 (38,10)	8 (38,10)
28	Obsługa geodezyjna inwestycji budowlanych (Technik geodeta)	U	B.35.	39	39 (89,74)	35 (89,74)	39 (100)	39 (100)	35 (89,74)
29	Wykonywanie prac geodezyjnych związanych z katastrzem i gospodarką nieruchomościami (Technik geodeta)	U	B.36.	4	4 (100)	4 (100)	4 (100)	4 (100)	4 (100)
30	Montaż i konserwacja maszyn i urządzeń elektrycznych (Technik elektronik)	U	E.6.	34	34 (100)	34 (100)	33 (90,91)	30 (90,91)	30 (88,24)
31	Montaż i konserwacja maszyn i urządzeń elektrycznych (Technik elektryk)	U	E.7.	16	16 (68,75)	11 (68,75)	16 (100)	16 (100)	11 (68,75)
32	Montaż i konserwacja maszyn i urządzeń elektrycznych (Technik elektryk)	U	E.8.	78	78 (87,18)	68 (87,18)	78 (97,44)	76 (97,44)	67 (85,90)
33	Montaż i eksploatacja komputerów osobistych oraz urządzeń peryferyjnych (Technik informatyk)	U	E.12.	468	459 (93,25)	428 (93,25)	465 (90,32)	420 (90,32)	398 (82,04)
34	Projektowanie lokalnych sieci komputerowych i administrowanie sieciami (Technik informatyk)	U	E.13.	454	448 (73,66)	330 (73,66)	442 (83,94)	371 (83,94)	303 (66,74)

OKE w Poznaniu
Raport egzaminu potwierdzającego kwalifikacje w zawodzie

Lp.	Nazwa kwalifikacji (Nazwa zawodu)	Tryb egzaminu	Oznaczenie kwalifikacji	Przystąpiło	Liczba osób, które zdały:				
					część pisemną		część praktyczną		egzamin
					zdawało	Liczba (%)	Zdawało	Liczba (%)	Liczba (%)
35	Projektowanie lokalnych sieci komputerowych i administrowanie sieciami (Technik teleinformatyk)	U	E.13.	27	27 (81,48)	22	27 (77,78)	21 (70,37)	19
36	Tworzenie aplikacji internetowych i baz danych oraz administrowanie bazami (Technik informatyk)	U	E.14.	9	8 (87,50)	7	7 (57,14)	4 (44,44)	4
37	Uruchamianie oraz utrzymanie terminali i przyłączy abonenckich (Technik mechatronik)	U	E.18.	127	127 (55,12)	70	127 (87,40)	111 (51,18)	65
38	Uruchamianie oraz utrzymanie terminali i przyłączy abonenckich (Technik energetyk)	U	E.22.	8	8 (75)	6	8 (0)	0 (0)	0
39	Diagnozowanie oraz naprawa elektrycznych i elektronicznych układów pojazdów samochodowych (Technik pojazdów samochodowych)	U	M.12.	159	154 (50)	77	156 (89,10)	139 (47,80)	76
40	Montaż i obsługa maszyn i urządzeń (Technik mechanik)	U	M.17.	21	21 (100)	21	21 (100)	21 (100)	21
41	Diagnozowanie i naprawa podzespołów i zespołów pojazdów samochodowych (Technik pojazdów samochodowych)	U	M.18.	28	27 (29,63)	8	27 (85,19)	23 (28,57)	8
42	Użytkowanie obrabiarek skrawających (Technik mechanik)	U	M.19.	64	63 (85,71)	54	63 (88,89)	56 (79,69)	51
43	Wykonywanie i naprawa elementów maszyn, urządzeń i narzędzi (Technik mechanik)	U	M.20.	14	14 (100)	14	14 (92,86)	13 (92,86)	13
44	Prowadzenie produkcji rolniczej (Technik rolnik)	U	R.3.	20	19 (89,47)	17	19 (100)	19 (80)	16
45	Prowadzenie produkcji rolniczej (Technik agrobiznesu)	U	R.3.	22	22 (54,55)	12	22 (100)	22 (54,55)	12
46	Zakładanie i prowadzenie upraw ogrodniczych (Technik ogrodnik)	U	R.5.	8	7 (100)	7	8 (100)	8 (87,50)	7
47	Ocena stanu środowiska (Technik ochrony środowiska)	U	R.7.	47	47 (77,36)	42	46 (55,32)	14 (29,79)	14
48	Prowadzenie chowu, hodowli i inseminacji zwierząt (Technik weterynarii)	U	R.9.	53	53 (77,36)	41	47 (55,32)	26 (39,62)	21
49	Wykonywanie czynności pomocniczych z zakresu usług weterynaryjnych (Technik weterynarii)	U	R.10.	42	42 (85,71)	36	42 (90,48)	38 (76,19)	32
50	Wykonywanie czynności pomocniczych z zakresu realizacji zadań inspekcji weterynaryjnej (Technik weterynarii)	U	R.11.	15	15 (93,33)	14	15 (80)	12 (73,33)	11
51	Ochrona i zagospodarowanie zasobów leśnych (Technik leśnik)	U	R.13.	56	56 (89,29)	50	56 (76,79)	43 (75)	42
52	Projektowanie, urządzenie i pielęgnacja roślinnych obiektów architektury krajobrazu (Technik architektury krajobrazu)	U	R.21.	102	100 (87)	87	102 (87,25)	89 (77,45)	79
53	Wykonywanie kompozycji florystycznych (Florysta)	U	R.26.	35	34 (85,29)	29	34 (79,41)	27 (68,57)	24
54	Produkcja wyrobów piekarskich (Technik technologii żywności)	U	T.3.	9	9 (100)	9	9 (100)	9 (100)	9
55	Sporządzanie potraw i napojów (Technik żywienia i usług gastronomicznych)	U	T.6.	294	293 (82,59)	242	293 (98,63)	289 (80,61)	237

OKE w Poznaniu
Raport egzaminu potwierdzającego kwalifikacje w zawodzie

Lp.	Nazwa kwalifikacji (Nazwa zawodu)	Tryb egzaminu	Oznaczenie kwalifikacji	Przystąpiło	Liczba osób, które zdały:				
					część pisemną		część praktyczną		egzamin
					zdawało	Liczba (%)	Zdawało	Liczba (%)	Liczba (%)
56	Planowanie i realizacja usług w recepcji (Technik hotelarstwa)	U	T.11.	243	243	235 (96,71)	243	195 (80,25)	194 (79,84)
57	Planowanie i realizacja imprez i usług turystycznych (Technik obsługi turystycznej)	U	T.13.	34	34	34 (100)	34	19 (55,88)	19 (55,88)
58	Świadczenie usług w zakresie masażu (Technik masażysta)	U	Z.1.	98	98	93 (94,90)	96	96 (100)	93 (94,90)
59	Ochrona osób i mienia (Technik ochrony fizycznej osób i mienia)	U	Z.3.	69	69	64 (92,75)	67	15 (22,39)	15 (21,74)
61	Świadczenie usług opiekuńczych (Opiekunka środowiskowa)	U	Z.5.	6	5	4 (80)	6	3 (50)	3 (50)
62	Świadczenie usług opiekuńczo-wspierających osobie podopiecznej (Opiekun w domu pomocy społecznej)	U	Z.6.	8	8	7 (87,50)	8	8 (100)	7 (87,50)
63	Świadczenie usług w zakresie terapii zajęciowej (Terapeuta zajęciowy)	U	Z.9.	9	9	9 (100)	9	9 (100)	9 (100)
64	Świadczenie usług opiekuńczych i wspomagających rozwój dziecka (Opiekunka dziecięca)	U	Z.11.	28	28	28 (100)	28	27 (96,43)	27 (96,43)
65	Zarządzanie bezpieczeństwem w środowisku pracy (Technik bezpieczeństwa i higieny pracy)	U	Z.13.	35	35	35 (100)	35	12 (34,29)	12 (34,29)
66	Asystowanie lekarzowi dentyście i utrzymywanie gabinetu w gotowości do pracy (Asystentka stomatologiczna)	U	Z.15.	30	30	23 (76,67)	30	25 (83,33)	21 (70)
67	Prowadzenie działalności profilaktyczno-leczniczej pod nadzorem i na zlecenie lekarza dentystry oraz utrzymanie gabinetu w gotowości do pracy i prowadzenie promocji zdrowia (Higienistka stomatologiczna)	U	Z.14.	25	25	22 (88)	25	24 (96)	21 (84)
68	Wykonywanie i naprawa wyrobów medycznych z zakresu protetyki dentystycznej, ortodoncji oraz epitez twarzy (Technik farmaceutyczny)	U	Z.19.	78	78	77 (98,72)	78	73 (93,59)	72 (92,31)
69	Wykonywanie dezynfekcji i sterylizacji medycznej (Technik sterylizacji medycznej)	U	Z.20.	9	9	8 (88,89)	9	9 (100)	8 (88,89)
Zawody technikalne – sesja maj-lipiec 2015				5003	4964	4266 (83,05)	4943	3939 (81,42)	3513 (68,31)
Sesja sierpień-październik 2015									
1	Prowadzenie sprzedaży (Sprzedawca)	U	A.18.	5	5	4 (80)	5	4 (80)	3 (60)
2	Wykonywanie zabiegów kosmetycznych twarzy (Technik usług kosmetycznych)	U	A.61.	7	7	5 (71,43)	6	5 (83,33)	5 (71,43)
3	Wykonywanie zabiegów kosmetycznych ciała, dłoni i stóp (Technik usług kosmetycznych)	U	A.62.	9	8	7 (87,50)	9	9 (100)	7 (77,78)
4	Montaż urządzeń i systemów energetyki odnawialnej (Technik urządzeń i systemów energetyki odnawialnej)	U	B.21.	1	1	1 (100)	1	1 (100)	1 (100)
5	Diagnozowanie i naprawa elektrycznych i elektronicznych układów pojazdów samochodowych (Technik pojazdów samochodowych)	U	M.12.	2	2	0 (0)	2	2 (100)	0 (0)

Lp.	Nazwa kwalifikacji (Nazwa zawodu)	Tryb egzaminu	Oznaczenie kwalifikacji	Przystąpiło	Liczba osób, które zdały:				
					część pisemną		część praktyczną		egzamin
					zdawało	Liczba (%)	Zdawało	Liczba (%)	Liczba (%)
6	Prowadzenie produkcji rolniczej (Technik rolnik)	U	R.3.	6	6 (66,67)	4 (66,67)	6 (100)	4 (66,67)	
7	Prowadzenie chowu, hodowli i inseminacji zwierząt (Technik weterynarii)	U	R.9.	1	1 (100)	1 (100)	1 (100)	1 (100)	
8	Planowanie i realizacja imprez i usług turystycznych (Technik obsługi turystycznej)	U	T.13.	1	1 (100)	1 (100)	1 (100)	1 (100)	
9	Świadczenie usług w zakresie masażu (Technik masażysta)	U	Z.1.	1	1 (100)	1 (100)	0 (0)	0 (0)	
Zawody technikalne - sierpień-październik 2015				28	27 (74,07)	20 (74,07)	27 (92,59)	19 (67,86)	
Zawody robotnicze - sierpień-październik 2015				5	5 (80)	4 (80)	5 (80)	3 (60)	

Objaśnienia do tabeli: U – uczniowie/słuchacze

W województwie lubuskim do sesji styczeń-luty 2015 przystąpiło 1244 uczniów i słuchaczy szkół. Zdający przystąpili do egzaminu w 4 zawodach robotniczych (5 kwalifikacji) oraz 28 zawodach technikalnych (34 kwalifikacje). Zdawalność w tej sesji wyniosła 68,09%, przy czym zdawalność części pisemnej była wyższa (85,45%) od zdawalności części praktycznej (78,82%). W sesji maj-lipiec 2015 w województwie lubuskim zdawało egzamin 6271 uczniów i słuchaczy szkół. Zdający przystąpili do egzaminu w 25 zawodach robotniczych i 50 technikalnych (83 kwalifikacje). Zdawalność w tej sesji wyniosła 68,31%, przy czym zdawalność części pisemnej była wyższa (82,90%) od zdawalności części praktycznej (81,42%). W sesji sierpień-październik 2015 do egzaminu przystąpiło 33 uczniów, w 1 zawodzie robotniczym i 7 zawodach technikalnych. Zdawalność w tej sesji wyniosła 66,67%.

Charakterystyczne jest to, że w dwóch sesjach: styczeń-luty oraz maj-lipiec, w zawodach robotniczych, zdający uzyskali wyższą zdawalność w części praktycznej, a w zawodach technikalnych – w części pisemnej. W sesji styczeń-luty w zawodach robotniczych najniższą zdawalność odnotowano w kwalifikacji E.7. (*Montaż i konserwacja maszyn i urządzeń elektrycznych*), właściwej dla zawodu elektryk. Spośród 14 uczniów przystępujących do egzaminu zdało 2, co stanowi 14,29%. Najwyższą zdawalność osiągnęli zdający w kwalifikacji B.6. (*Wykonywanie robót malarsko – tapeciarskich*), właściwej dla zawodu monter zabudowy i robót wykończeniowych w budownictwie – 95,83%. W zawodach technikalnych w 3 kwalifikacjach nikt nie zdał egzaminu, tzn.: A.63. (*Organizacja i prowadzenie archiwum*) – technik archiwista, A.67. (*Wykonywanie zadań*

rozdzielczo ekspedycyjnych w usługach pocztowych i kurierskich) – technik usług pocztowych i finansowych, R.9. (Prowadzenie chowu, hodowli i inseminacji zwierząt) – technik weterynarii. Niską zdawalność, tj. poniżej 30% odnotowano w trzech kwalifikacjach: A. 12. (Wykonywanie usług krawieckich) – technik technologii odzieży, A. 36. (Prowadzenie rachunkowości) – technik rachunkowości, A.61. (Wykonywanie zabiegów kosmetycznych twarzy) – technik usług kosmetycznych. Bardzo wysoką zdawalność – powyżej 80% osiągnięto w 9 kwalifikacjach, a w trzech z nich: Z.17. (Wykonywanie i naprawa wyrobów medycznych z zakresu protetyki dentystycznej, ortodoncji i epitez twarzy) – technik dentystyczny, B.18. (Wykonywanie robót murarskich i tynkarskich) – technik budownictwa oraz Z.20. (Wykonywanie dezynfekcji i sterylizacji medycznej) w zawodzie technik sterylizacji medycznej, egzamin zdali wszyscy zdający.

W sesji maj – lipiec 2015, w zawodach robotniczych – w 2 kwalifikacjach: A.12. (Wykonywanie usług krawieckich) – krawiec oraz A.14. (Realizacja procesów introligatorskich) – introligator, egzaminu nie zdała żadna osoba. Niski poziom zdawalności stwierdzono w kwalifikacji E.7. (Montaż i konserwacja maszyn i urządzeń elektrycznych) w zawodach: elektromechanik (14,29%) i elektryk (17,39). W 7 zawodach robotniczych osiągnięto 100% zdawalność, a w kolejnych 6 zdawalność przekroczyła 80%. W zawodach technikalnych w 2 kwalifikacjach: E.22. (Uruchamianie oraz utrzymanie terminali i przyłączy abonenckich) – technik energetyk oraz A.48. (Projektowanie wyrobów odzieżowych) – technik technologii odzieży – egzaminu nie zdali wszyscy przystępujący do niego – łącznie 14 osób. Niskie wyniki uzyskali także zdający w kwalifikacjach: Z.3. (Ochrona osób i mienia) w zawodzie technik ochrony fizycznej osób i mienia (21,74%), M.18. (Diagnostowanie i naprawa podzespołów i zespołów pojazdów samochodowych) w zawodzie technik pojazdów samochodowych (28,57%) oraz Z.13. (Zarządzanie bezpieczeństwem w środowisku pracy) w zawodzie technik bezpieczeństwa i higieny pracy (34,29%). W 3 kwalifikacjach zdawalność wynosiła 100%, a w kolejnych 16 kwalifikacjach – wynosiła co najmniej 80%.

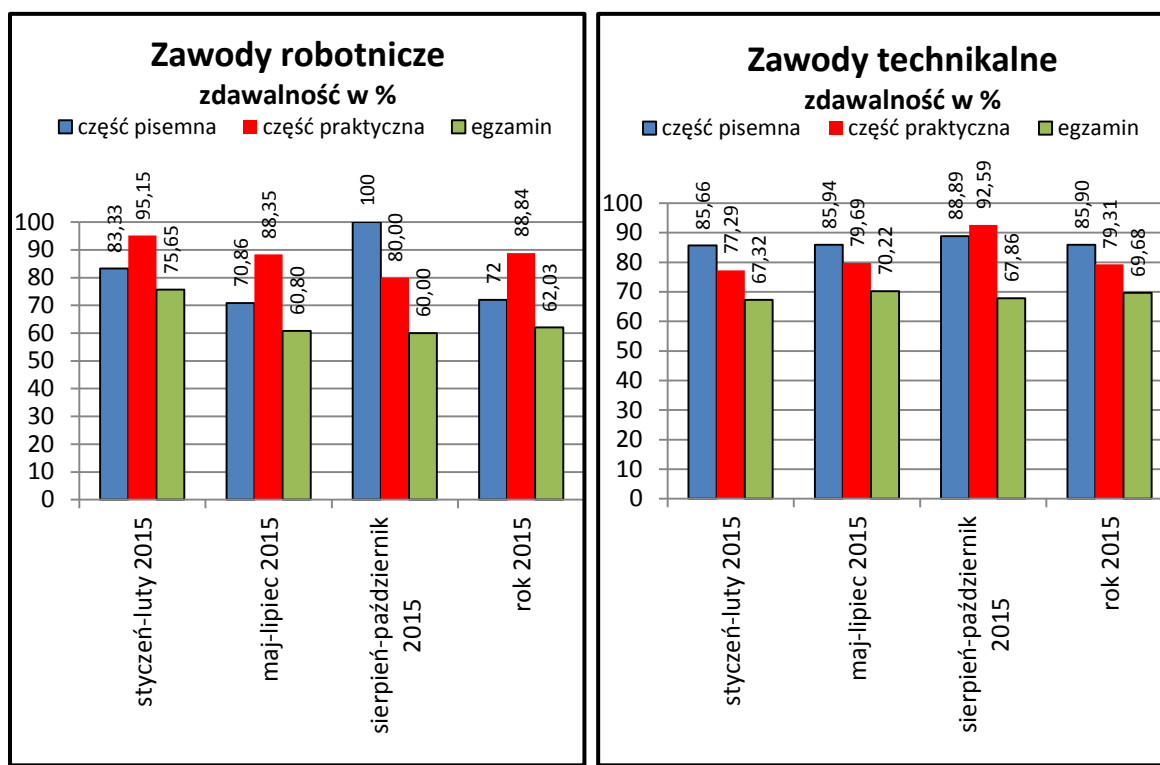
W tabeli 3.19. przedstawiono podsumowanie zdawalności w poszczególnych sesjach egzaminacyjnych 2015 roku w zawodach robotniczych i zawodach technikalnych dla województwa lubuskiego.

Tabela 3.19. Liczbowe i procentowe zestawienie zdawalności w województwie lubuskim w zawodach robotniczych i technikalnych – sesje: styczeń-luty 2015, maj-lipiec 2015 i sierpień-październik 2015

Sesja	typ zawodu	zdali część pisemną	przystąpili do części pisemnej	zdawalność w %	zdali część praktyczną	przystąpili do części praktycznej	zdawalność w %	zdali egzamin	przystąpili do egzaminu	zdawalność w %
styczeń-luty 2015	zawody robotnicze	95	114	83,33	98	103	95,15	87	115	75,65
maj-lipiec 2015		885	1249	70,86	1092	1236	88,35	771	1268	60,80
sierpień-październik 2015		5	5	100	4	5	80,00	3	5	60,00
rok 2015		985	1368	72,00	1194	1344	88,84	861	1388	62,03
styczeń-luty 2015	zawody technikalne	956	1116	85,66	851	1101	77,29	760	1129	67,32
maj-lipiec 2015		4266	4964	85,94	3939	4943	79,69	3513	5003	70,22
sierpień-październik 2015		24	27	88,89	25	27	92,59	19	28	67,86
rok 2015		5246	6107	85,90	4815	6071	79,31	4292	6160	69,68
styczeń-luty 2015	razem	1051	1230	85,45	949	1204	78,82	847	1244	68,09
maj-lipiec 2015		5151	6213	82,91	5031	6179	81,42	4284	6271	68,31
sierpień-październik 2015		29	32	90,63	29	32	90,63	22	33	66,67
rok 2015		6231	7475	83,36	6009	7415	81,04	5153	7548	68,27

W województwie lubuskim do egzaminu potwierdzającego kwalifikacje w zawodzie przystąpiło w 2015 roku 7548 osób w 35 kwalifikacjach, właściwych dla 31 zawodów robotniczych oraz w 108 kwalifikacjach, właściwych dla 84 zawodów technikalnych. Zdawalność egzaminu w roku 2015 wyniosła 68,27%. Wyższa była zdawalność części pisemnej – 83,36%, niż części praktycznej – 81,04%. W sesjach styczeń-luty i maj-lipiec wyższą zdawalność w części pisemnej uzyskali zdający w zawodach technikalnych, w zawodach robotniczych wyższa była zdawalność w części praktycznej. Na wykresie 3.11. przedstawiono porównanie zdawalności w województwie lubuskim w zawodach robotniczych i technikalnych we wszystkich sesjach roku 2015.

Wykres 3.11. Zdawalność w % w województwie lubuskim w zawodach robotniczych i technikalnych – sesje: styczeń-luty 2015, maj-lipiec 2015 i sierpień - październik 2015



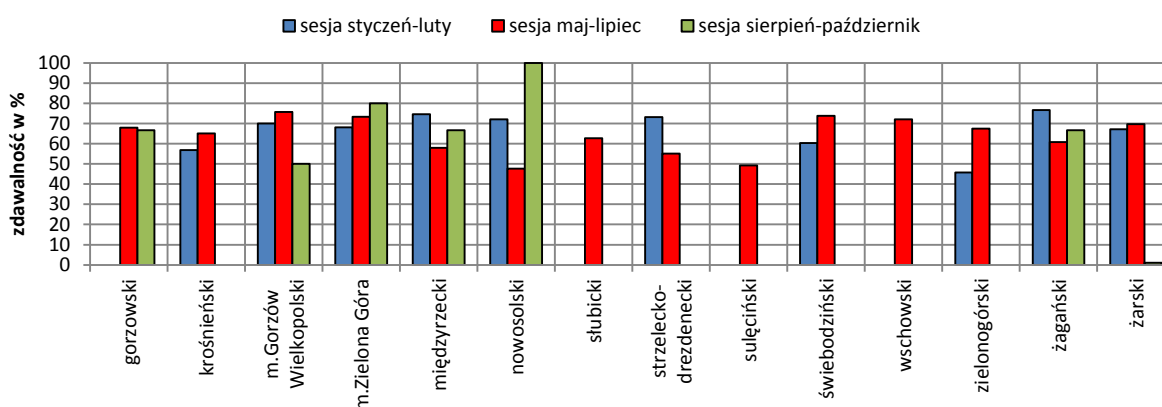
W kolejnych sesjach egzaminacyjnych uczestniczyli zdający z poszczególnych powiatów województwa lubuskiego. Zestawienie liczby zdających w poszczególnych sesjach egzaminacyjnych w województwie lubuskim oraz zdawalność egzaminu przedstawiono w tabeli 3.20., a w poszczególnych powiatach przedstawiono na mapie województwa lubuskiego. Wykres 3.10. ilustruje z kolei zdawalność w poszczególnych powiatach w sesjach styczeń-luty, maj-lipiec i sierpień-październik 2015 roku.

Tabela 3.20. Liczbowe i procentowe zestawienie zdawalności osób z województwa lubuskiego, z podziałem na powiaty – sesje: styczeń-luty 2015, maj-lipiec 2015 i sierpień-październik 2015

powiat	sesja styczeń-luty			sesja maj-lipiec			sesja sierpień-październik			Rok 2015		
	przystąpili	zdali	zdawalność w %	przystąpili	zdali	zdawalność w %	przystąpili	zdali	zdawalność w %	przystąpili	zdali	zdawalność w %
gorzowski	-	-	-	134	91	67,91	6	4	66,67	140	95	67,86
krośnieński	37	21	56,76	215	140	65,12	2	0	0	254	161	63,39
m.Gorzów Wlkp.	339	237	69,91	1213	921	75,93	2	1	50	1554	1156	74,39

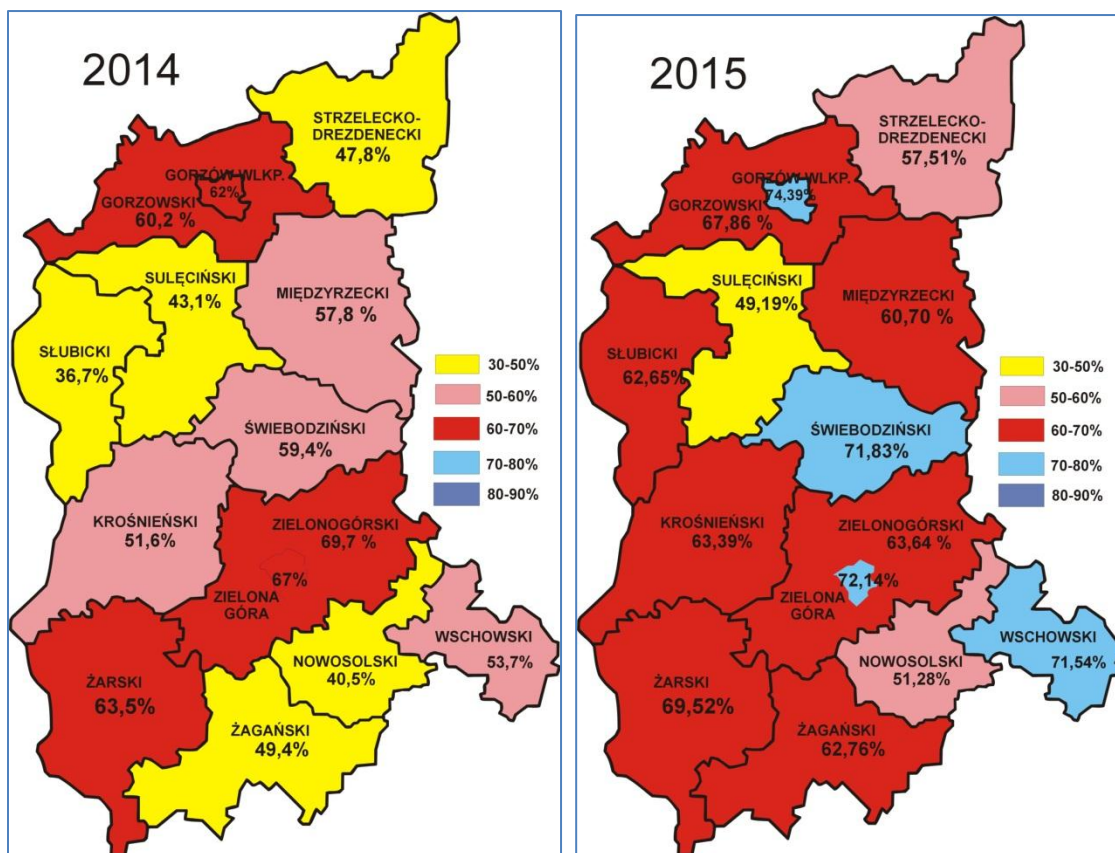
powiat	sesja styczeń-luty			sesja maj-lipiec			sesja sierpień- październik			Rok 2015		
	przystąpili	zdali	zdawalność w %	przystąpili	zdali	zdawalność w %	przystąpili	zdali	zdawalność w %	przystąpili	zdali	zdawalność w %
m.Zielona Góra	500	340	68,00	1701	1247	73,31	10	8	80	2211	1595	72,14
międzyrzecki	63	47	74,60	333	193	57,96	6	4	66,67	402	244	60,70
nowosolski	68	49	72,06	399	190	47,62	1	1	100	468	240	51,28
ślubicki	-	-	-	249	156	62,65	-	-	-	249	156	62,65
strzelecko- drezdenecki	26	19	73,08	167	92	55,09	-	-	-	193	111	57,51
sulęciński	-	-	-	124	61	49,19	-	-	-	124	61	49,19
świebodziński	58	35	60,34	336	248	73,81	-	-	-	394	283	71,83
wschowski	1	0	0,00	129	93	72,09	-	-	-	130	93	71,54
zielonogórski	35	16	45,71	163	110	67,48	-	-	-	198	126	63,64
żagański	47	36	76,60	339	206	60,77	6	4	66,67	392	246	62,76
żarski	70	47	67,14	769	536	69,70	-	-	-	840	584	69,52
	1244	847	68,10	6271	4284	68,30	33	22	66,70	7548	5151	68,20

Wykres 3.12. Procentowe zestawienie zdawalności osób z województwa lubuskiego, z podziałem na powiaty – sesje: styczeń-luty 2015, maj-lipiec 2015 i sierpień-październik 2015



Z danych zamieszczonych w tabeli 3.20. i na wykresie 3.10. wynika, że w województwie lubuskim w poszczególnych sesjach egzaminacyjnych była różna liczba zdających. Najwięcej zdających przystąpiło do egzaminu w sesji maj-lipiec. Była to populacja reprezentowana przez wszystkie powiaty województwa. W tej sesji zdający uzyskali zdawalność – 68,30%.

Zestawienie zdawalności w poszczególnych powiatach województwa lubuskiego w latach 2014 – 2015 (wszystkie sesje egzaminacyjne)



Analiza danych z lat 2014 – 2015 przedstawionych na mapkach pokazuje, że w roku 2014 było 5 powiatów, w których zdawalność nie przekroczyła 50% (żagański, nowosolski, strzelecko-drezdenecki, słubicki i sulęciński). Najwyższą zdawalność uzyskali zdający w powiecie zielonogórskim (69,7%). W roku 2015 zdawalność w jednym powiecie – sulęcińskim była niższa od 50%, w powiatach: wschowskim i świebodzińskim oraz miastach: Gorzów Wielkopolski i Zielona Góra – przekroczyła 70%. W 7 powiatach zdawalność mieściła się w przedziale 60 – 70%.

Ogółem w roku 2014 w województwie lubuskim do egzaminu przystąpiło 3638 osób, zdawalność wyniosła 60,5%. W roku 2015 przystąpiło we wszystkich sesjach 7548 osób, zdawalność wzrosła do 68,3%.

3.5.2. Zdawalność – dla województwa wielkopolskiego – powiatów i kwalifikacji

W województwie wielkopolskim do egzaminu po raz pierwszy przystąpiło w 2015 roku 26 051 uczniów i słuchaczy szkół. Egzamin zdało 18 465 osób, co stanowi 70,88%. Liczbowe zestawienie przystępujących do egzaminu w sesji styczeń-luty, maj-lipiec

i sierpień-październik oraz wyników uzyskanych przez zdających na terenie województwa wielkopolskiego w poszczególnych zawodach i kwalifikacjach, kształconych we wszystkich typach szkół przedstawiono w tabeli 3.21.

W dolnym wierszu, dla każdej części egzaminu podano w nawiasie wynik procentowy, uzyskany przez wszystkich egzaminowanych w danej kwalifikacji – zawody z poziomu szkoły zasadniczej, technikum i szkoły policealnej.

Tabela 3.21. Liczbowe i procentowe zestawienie zdawalności osób przystępujących po raz pierwszy do egzaminu w sesjach: styczeń-luty, maj-lipiec i sierpień-październik 2015, z podziałem na zawody i kwalifikacje oraz części egzaminu - województwo wielkopolskie

Lp.	Nazwa kwalifikacji (Nazwa zawodu)	Tryb egzaminu	Oznaczenie kwalifikacji	Przystąpiło	Liczba osób, które zdały:				
					część pisemną		część praktyczną		egzamin
					Zdawano	Liczba (%)	Zdawano	Liczba (%)	Liczba (%)
Sesja styczeń-luty 2015									
Zawody robotnicze									
1	Prowadzenie sprzedaży (Sprzedawca)	U	A.18.	7	7	4 (57,14)	7	6 (85,71)	3 (42,86)
2	Wykonywanie robót murarskich i tynkarskich (Murarz-tynkarz)	U	B.18.	1	1	1 (100)	1	1 (100)	1 (100)
3	Montaż systemów suchej zabudowy (Monter zabudowy i robót wykończeniowych w budownictwie)	U	B.5.	11	11	7 (63,64)	10	9 (90)	6 (54,55)
4	Wykonywanie robót malarsko-tapeciarskich (Monter zabudowy i robót wykończeniowych w budownictwie)	U	B.6.	17	17	17 (100)	16	16 (100)	16 (94,12)
5	Użytkowanie urządzeń i systemów mechatronicznych (Monter mechatronik)	U	E.4.	48	48	28 (58,33)	48	47 (97,92)	28 (58,33)
6	Montaż i konserwacja maszyn i urządzeń elektrycznych (Elektryk)	U	E.7.	28	27	10 (37,04)	27	23 (85,19)	10 (35,71)
7	Użytkowanie pojazdów, maszyn, urządzeń i narzędzi stosowanych w rolnictwie (Mechanik-operator pojazdów i maszyn rolniczych)	U	M.1.	5	5	2 (40)	5	5 (100)	2 (40)
8	Obsługa techniczna oraz naprawa pojazdów, maszyn, urządzeń stosowanych w rolnictwie (Mechanik-operator pojazdów i maszyn rolniczych)	U	M.2.	2	2	1 (50)	2	2 (100)	1 (50)
9	Naprawa uszkodzonych nadwozi pojazdów samochodowych (Blacharz samochodowy)	U	M.24.	1	1	1 (100)	1	1 (100)	1 (100)
10	Użytkowanie maszyn i urządzeń do wykonywania odlewów Operator maszyn i urządzeń odlewniczych)	U	M.4.	9	9	4 (44,44)	9	9 (100)	4 (44,44)
11	Prowadzenie produkcji rolniczej (Rolnik)	U	R.3.	2	2	1 (50)	2	1 (50)	1 (50)
12	Produkcja wyrobów piekarskich (Piekarz)	U	T.3.	1	1	1 (100)	1	1 (100)	1 (100)

OKE w Poznaniu
Raport egzaminu potwierdzającego kwalifikacje w zawodzie

Lp.	Nazwa kwalifikacji (Nazwa zawodu)	Tryb egzaminu	Oznaczenie kwalifikacji	Przystąpiło	Liczba osób, które zdały:				
					część pisemną		część praktyczną		egzamin
					Zdawało	Liczba (%)	Zdawało	Liczba (%)	Liczba (%)
13	Produkcja wyrobów cukierniczych (Cukiernik)	U	T.4.	1	1	0 (0)	1	1 (100)	0 (0)
14	Sporządzanie potraw i napojów (Kucharz)	U	T.6.	6	6	2 (33,33)	6	6 (100)	2 (33,33)
15	Świadczenie usług opiekuńczych osobie chorej i niesamodzielnej (Opiekun medyczny)	U	Z.4.	84	84	84 (100)	84	83 (98,81)	83 (98,81)
Zawody robotnicze – sesja styczeń-luty 2015				223	222	163 (73,42)	220	211 (95,91)	159 (71,30)
Zawody techniczne									
1	Wykonywanie usług krawieckich (Technik technolog odzieży)	U	A.12.	8	8	5 (62,50)	8	8 (100)	5 (62,50)
2	Prowadzenie sprzedaży (Technik handlowiec)	U	A.18.	77	77	76 (98,70)	77	75 (97,40)	74 (96,10)
3	Wykonywanie zabiegów fryzjerskich (Technik usług fryzjerskich)	U	A.19.	9	9	9 (100)	9	8 (88,89)	8 (88,89)
4	Sprzedaż produktów i usług reklamowych (Technik organizacji reklamy)	U	A.26.	22	22	22 (100)	22	16 (72,73)	16 (72,73)
5	Organizacja i monitorowanie przepływu zasobów i informacji w procesach produkcji, dystrybucji i magazynowania (Technik logistyki)	U	A.30.	91	91	76 (83,52)	90	84 (93,33)	74 (81,32)
6	Planowanie i prowadzenie działalności w organizacji (Technik ekonomista)	U	A.35.	233	231	218 (94,37)	231	211 (91,34)	204 (87,55)
7	Prowadzenie rachunkowości (Technik rachunkowości)	U	A.36.	136	135	105 (77,78)	128	62 (48,44)	60 (44,12)
8	Przygotowywanie materiałów graficznych do procesu drukowania (Technik cyfrowych procesów graficznych)	U	A.54.	70	70	59 (84,29)	70	30 (42,86)	27 (38,57)
9	Przygotowywanie sprzętu, odczynników chemicznych i próbek do badań analitycznych (Technik analityki)	U	A.59.	11	11	8 (72,73)	11	11 (100)	8 (72,73)
10	Wykonywanie zabiegów kosmetycznych twarzy (Technik usług kosmetycznych)	U	A.61.	174	168	135 (80,36)	159	51 (32,08)	46 (26,44)
11	Wykonywanie zabiegów kosmetycznych ciała, dłoni i stóp (Technik usług kosmetycznych)	U	A.62.	51	50	46 (92)	48	44 (91,67)	40 (78,43)
12	Organizacja i prowadzenie archiwum (Technik archiwista)	U	A.63.	27	27	19 (70,37)	26	15 (57,69)	13 (48,15)
13	Rozliczanie wynagrodzeń i danin publicznych (Technik rachunkowości)	U	A.65.	30	29	23 (79,31)	29	26 (89,66)	22 (73,33)
14	Obsługa klienta w jednostkach administracji (Technik administracji)	U	A.68.	45	45	37 (82,22)	44	12 (27,27)	12 (26,67)
15	Wykonywanie robót drogowych (Technik drogowictwa)	U	B.2.	11	11	10 (90,91)	11	11 (100)	10 (90,91)
16	Wykonywanie robót związanych z budową i remontem sieci komunalnych (Technik urządzeń sanitarnych)	U	B.8.	15	15	14 (93,33)	15	15 (100)	14 (93,33)
17	Wykonywanie robót zbrojarskich i betoniarskich (Technik budownictwa)	U	B.16.	123	123	84 (68,29)	123	119 (96,75)	83 (67,48)

OKE w Poznaniu
Raport egzaminu potwierdzającego kwalifikacje w zawodzie

Lp.	Nazwa kwalifikacji (Nazwa zawodu)	Tryb egzaminu	Oznaczenie kwalifikacji	Przystąpiło	Liczba osób, które zdały:				
					część pisemną		część praktyczną		egzamin
					Zdawało	Liczba (%)	Zdawało	Liczba (%)	Liczba (%)
18	Wykonywanie robót murarskich i tynkarskich (Technik budownictwa)	U	B.18.	433	433	410 (94,69)	430	401 (93,26)	381 (87,99)
19	Montaż urządzeń i systemów energetyki odnawialnej (Technik urządzeń i systemów energetyki odnawialnej)	U	B.21.	32	32	16 (50)	32	32 (100)	16 (50)
20	Wykonywanie pomiarów sytuacyjnych i wysokościowych oraz opracowywanie wyników pomiarów (Technik geodeta)	U	B.34.	5	5	4 (80)	5	1 (20)	1 (20)
21	Obsługa geodezyjna inwestycji budowlanych (Technik geodeta)	U	B.35.	35	35	30 (85,71)	32	23 (71,88)	22 (62,86)
22	Montaż urządzeń i systemów mechatronicznych (Technik mechatronik)	U	E.3.	230	230	194 (84,35)	230	201 (87,39)	174 (75,65)
23	Montaż i konserwacja maszyn i urządzeń elektrycznych (Technik elektryk)	U	E.7.	174	174	79 (45,40)	169	125 (73,96)	68 (39,08)
24	Montaż i eksploatacja komputerów osobistych oraz urządzeń peryferyjnych (Technik informatyk)	U	E.12.	136	134	86 (64,18)	127	101 (79,53)	68 (50)
25	Projektowanie lokalnych sieci komputerowych i administrowanie sieciami (Technik informatyk)	U	E.13.	190	185	124 (67,03)	164	104 (63,41)	87 (45,79)
26	Tworzenie aplikacji internetowych i baz danych oraz administrowanie bazami (Technik informatyk)	U	E.14.	21	20	15 (75)	17	1 (5,88)	1 (4,76)
27	Uruchamianie oraz utrzymanie terminali i przyłączy abonentkich (Technik teleinformatyk)	U	E.15.	31	30	16 (53,33)	30	13 (43,33)	10 (32,26)
28	Użytkowanie pojazdów, maszyn, urządzeń i narzędzi stosowanych w rolnictwie (Technik mechanizacji rolnictwa)	U	M.1.	20	20	15 (75)	20	20 (100)	15 (75)
29	Wykonywanie prac wiertniczych (Technik wiertnik)	U	M.8.	27	27	27 (100)	27	24 (88,89)	24 (88,89)
30	Diagnostowanie oraz naprawa elektrycznych i elektronicznych układów pojazdów samochodowych (Technik pojazdów samochodowych)	U	M.12.	29	29	29 (100)	29	29 (100)	29 (100)
31	Diagnostowanie i naprawa podzespołów i zespołów pojazdów samochodowych (Technik pojazdów samochodowych)	U	M.18.	131	131	122 (93,13)	131	126 (96,18)	117 (89,31)
32	Prowadzenie produkcji rolniczej (Technik rolnik)	U	R.3.	23	23	20 (86,96)	23	22 (95,65)	19 (82,61)
33	Prowadzenie produkcji rolniczej (Technik agrobiznesu)	U	R.3.	9	9	9 (100)	9	9 (100)	9 (100)
34	Prowadzenie chowu, hodowli i inseminacji zwierząt (Technik weterynarii)	U	R.9.	85	85	83 (97,65)	84	15 (17,86)	15 (17,65)
35	Wykonywanie czynności pomocniczych z zakresu usług weterynaryjnych (Technik weterynarii)	U	R.10.	120	119	99 (83,19)	118	101 (85,59)	85 (70,83)
36	Wykonywanie czynności pomocniczych z zakresu realizacji zadań inspekcji weterynaryjnej (Technik weterynarii)	U	R.11.	28	27	25 (92,59)	27	26 (96,30)	23 (82,14)
37	Organizowanie chowu i hodowli koni (Technik hodowca koni)	U	R.19.	17	17	17 (100)	17	1 (5,88)	1 (5,88)

OKE w Poznaniu
Raport egzaminu potwierdzającego kwalifikacje w zawodzie

Lp.	Nazwa kwalifikacji (Nazwa zawodu)	Tryb egzaminu	Oznaczenie kwalifikacji	Przystąpiło	Liczba osób, które zdały:				
					część pisemną		część praktyczną		egzamin
					Zdawało	Liczba (%)	Zdawało	Liczba (%)	Liczba (%)
38	Wykonywanie kompozycji florystycznych (Florysta)	U	R.26.	47	45	40 (88,89)	42	34 (80,95)	30 (63,83)
39	Budowa fortepianów i pianin (Technik budowy fortepianów i pianin)	U	S.6.	14	14	14 (100)	14	14 (100)	14 (100)
40	Sporządzanie potraw i napojów (Technik żywienia i usług gastronomicznych)	U	T.6.	105	105	68 (64,76)	105	101 (96,19)	65 (61,90)
41	Prowadzenie działalności turystycznej na obszarach wiejskich (Technik turystyki wiejskiej)	U	T.7.	8	7	7 (100)	8	2 (25)	2 (25)
42	Planowanie i realizacja usług w recepcji (Technik hotelarstwa)	U	T.11.	42	42	42 (100)	42	42 (100)	42 (100)
43	Planowanie i realizacja imprez i usług turystycznych (Technik obsługi turystycznej)	U	T.13.	54	54	44 (81,48)	54	30 (55,56)	30 (55,56)
44	Ochrona osób i mienia (Technik ochrony fizycznej osób i mienia)	U	Z.3.	8	8	7 (87,50)	6	0 (0)	0 (0)
45	Świadczenie usług opiekuńczych (Opiekunka środowiskowa)	U	Z.5.	13	13	13 (100)	13	11 (84,62)	11 (84,62)
46	Świadczenie usług opiekuńczo-wspierających osobie starszej (Opiekun osoby starszej)	U	Z.7.	10	10	10 (100)	9	9 (100)	9 (90)
47	Udzielanie pomocy i organizowanie wsparcia osobie niepełnosprawnej (Asystent osoby niepełnosprawnej)	U	Z.8.	17	17	17 (100)	13	10 (76,92)	10 (58,82)
48	Wykonywanie medycznych czynności ratunkowych i innych świadczeń opieki zdrowotnej w stanach nagłego zagrożenia zdrowotnego oraz prowadzenie edukacji w tym zakresie (Ratownik medyczny)	U	Z.12.	13	13	13 (100)	13	13 (100)	13 (100)
49	Zarządzanie bezpieczeństwem w środowisku pracy (Technik bezpieczeństwa i higieny pracy)	U	Z.13.	580	575	557 (96,87)	559	395 (70,66)	390 (67,24)
50	Asystowanie lekarzowi dentyście i utrzymywanie gabinetu w gotowości do pracy (Asystentka stomatologiczna)	U	Z.15.	18	18	18 (100)	18	18 (100)	18 (100)
51	Wykonywanie i naprawa wyrobów medycznych z zakresu protetyki dentystycznej, ortodoncji oraz epitezy twarzy (Technik dentystyczny)	U	Z.17.	73	73	72 (98,63)	73	72 (98,63)	71 (97,26)
52	Wykonywanie dezynfekcji i sterylizacji medycznej (Technik sterylizacji medycznej)	U	Z.20.	18	18	18 (100)	18	18 (100)	18 (100)
53	Świadczenie usług medycznych w zakresie diagnostyki obrazowej, elektromedycznej i radioterapii (Technik elektroradiolog)	U	Z.21.	25	25	24 (96)	25	25 (100)	24 (96)
Razem styczeń-luty 2015				3954	3925	3331 (84,87)	3834	2967 (77,39)	2629 (66,49)
Sesja maj-lipiec 2015									
Zawody robotnicze									
1	Wykonywanie wyrobów tapicerowanych (Tapicer)	U	A.10.	7	7	7 (100)	7	7 (100)	7 (100)

OKE w Poznaniu
Raport egzaminu potwierdzającego kwalifikacje w zawodzie

Lp.	Nazwa kwalifikacji (Nazwa zawodu)	Tryb egzaminu	Oznaczenie kwalifikacji	Przystąpiło	Liczba osób, które zdały:				
					część pisemną		część praktyczną		egzamin
					Zdawało	Liczba (%)	Zdawało	Liczba (%)	Liczba (%)
2	Wykonywanie usług krawieckich (Krawiec)	U	A.12.	11	11	8 (72,73)	11	10 (90,91)	8 (72,73)
3	Wytwarzanie wyrobów stolarskich (Stolarz)	U	A.13.	25	25	18 (72)	23	23 (100)	18 (72)
4	Wykonywanie wyrobów koszykarsko-plecionkarskich (Koszykarz-plecionkarz)	U	A.17.	2	2	1 (50)	2	2 (100)	1 (50)
5	Prowadzenie sprzedaży (Sprzedawca)	U	A.18.	1086	1081	1022 (94,54)	1082	838 (77,45)	815 (75,05)
6	Wykonywanie zabiegów fryzjerskich (Fryzjer)	U	A.19.	27	27	21 (77,78)	27	24 (88,89)	20 (74,07)
7	Montaż systemów suchej zabudowy (Monter zabudowy i robót wykończeniowych w budownictwie)	U	B.5	90	89	29 (32,58)	84	80 (80)	28 (31,11)
8	Wykonywanie robót malarsko-tapeciarskich (Monter zabudowy i robót wykończeniowych w budownictwie)	U	B.6.	72	71	64 (90,14)	69	69 (100)	62 (86,11)
9	Wykonywanie robót posadzkarsko-okładzinowych (Monter zabudowy i robót wykończeniowych w budownictwie)	U	B.7.	61	59	46 (77,97)	59	59 (100)	45 (73,77)
10	Wykonywanie robót związanych z budową i remontem sieci komunalnych (Monter sieci, instalacji i urządzeń sanitarnych)	U	B.8.	12	12	8 (66,67)	12	12 (100)	8 (66,67)
11	Wykonywanie robót związanych z montażem i remontem sieci komunalnych (Monter sieci, instalacji i urządzeń sanitarnych)	U	B.9.	16	16	10 (66,67)	15	14 (92,86)	9 (60)
12	Wykonywanie robót murarskich i tynkarskich (Murarz-tynkarz)	U	B.18.	6	5	5 (100)	6	5 (83,33)	4 (66,67)
13	Montaż urządzeń i systemów mechatronicznych (Monter mechatronik)	U	E.3.	20	20	14 (70)	20	20 (100)	14 (70)
14	Użytkowanie urządzeń i systemów mechatronicznych (Monter mechatronik)	U	E.4.	84	84	73 (86,90)	84	82 (97,62)	72 (85,71)
15	Montaż układów i urządzeń elektronicznych (Monter elektronik)	U	E.5.	9	9	4 (44,44)	9	7 (77,78)	3 (33,33)
16	Wykonywanie instalacji urządzeń elektronicznych (Monter-elektronik)	U	E.6.	13	12	9 (75)	13	11 (84,62)	9 (69,23)
17	Montaż i konserwacja maszyn i urządzeń elektrycznych (Elektryk)	U	E.7.	66	59	17 (28,81)	66	52 (78,79)	16 (24,24)
18	Montaż i konserwacja maszyn i urządzeń elektrycznych (Elektromechanik)	U	E.7.	17	17	3 (17,65)	16	16 (100)	3 (17,65)
19	Montaż i konserwacja instalacji elektrycznych (Elektryk)	U	E.8.	39	38	29 (76,32)	39	39 (100)	29 (74,36)
20	Użytkowanie pojazdów, maszyn, narzędzi i urządzeń stosowanych w rolnictwie (Mechanik-operator pojazdów i maszyn rolniczych)	U	M.1.	102	101	74 (73,27)	97	97 (100)	73 (71,57)

OKE w Poznaniu
Raport egzaminu potwierdzającego kwalifikacje w zawodzie

Lp.	Nazwa kwalifikacji (Nazwa zawodu)	Tryb egzaminu	Oznaczenie kwalifikacji	Przystąpiło	Liczba osób, które zdały:				
					część pisemną		część praktyczną		egzamin
					Zdawało	Liczba (%)	Zdawało	Liczba (%)	Liczba (%)
21	Diagnostowanie oraz naprawa elektrycznych i elektronicznych układów pojazdów samochodowych (Elektromechanik pojazdów samochodowych)	U	M.12.	66	65	27 (41,54)	65	64 (98,46)	27 (40,91)
22	Montaż i obsługa układów automatyki przemysłowej i urządzeń precyzyjnych (Mechanik automatyki przemysłowej i urządzeń precyzyjnych)	U	M.16.	24	24	23 (95,83)	24	24 (100)	23 (95,83)
23	Diagnostowanie i naprawa podzespołów i zespołów pojazdów samochodowych (Elektromechanik pojazdów samochodowych)	U	M.18.	195	192	95 (49,48)	195	182 (93,33)	95 (48,72)
24	Użytkowanie obrabiarek skrawających (Operator obrabiarek skrawających)	U	M.19.	132	132	111 (84,09)	131	129 (98,47)	109 (82,58)
25	Obsługa techniczna oraz naprawa pojazdów, maszyn i urządzeń stosowanych w rolnictwie (Mechanik-operator pojazdów i maszyn rolniczych)	U	M.2.	82	82	74 (90,24)	81	81 (100)	74 (90,24)
26	Wykonywanie i naprawa elementów maszyn, urządzeń i narzędzi (Ślusarz)	U	M.20.	217	212	162 (76,42)	213	181 (84,98)	141 (64,98)
27	Naprawa uszkodzonych nadwozi pojazdów samochodowych (Blacharz samochodowy)	U	M.24.	4	4	4 (100)	4	4 (100)	4 (100)
28	Obsługa maszyn i urządzeń do przetwórstwa tworzyw sztucznych (Operator maszyn i urządzeń do przetwórstwa tworzyw sztucznych)	U	M.3.	5	5	5 (100)	5	5 (100)	5 (100)
29	Użytkowanie maszyn i urządzeń do wykonywania odlewów (Operator maszyn i urządzeń odlewniczych)	U	M.4.	22	21	4 (19,05)	22	22 (100)	4 (18,18)
30	Użytkowanie maszyn i urządzeń do topienia metali (Operator maszyn i urządzeń odlewniczych)	U	M.5.	31	30	2 (6,67)	31	31 (100)	2 (6,45)
31	Prowadzenie produkcji rolniczej (Rolnik)	U	R.3.	38	38	30 (78,95)	38	38 (100)	30 (78,95)
32	Zakładanie i prowadzenie upraw ogrodniczych (Ogrodnik)	U	R.5.	18	18	7 (38,89)	18	18 (100)	7 (38,89)
33	Wykonywanie prac pomocniczych w obiektach świadczących usługi hotelarskie (Pracownik pomocniczy obsługi hotelowej)	U	T.1.	13	13	13 (100)	12	12 (100)	12 (92,31)
34	Produkcja wyrobów spożywczych z wykorzystaniem maszyn i urządzeń (Operator maszyn i urządzeń przemysłu spożywczego)	U	T.2.	4	4	1 (25)	4	4 (100)	1 (25)
35	Produkcja wyrobów piekarskich (Piekarz)	U	T.3.	18	18	16 (88,89)	18	18 (100)	16 (88,89)
36	Produkcja wyrobów cukierniczych (Cukiernik)	U	T.4.	36	36	33 (95,52)	35	34 (98,48)	31 (92,54)
37	Produkcja przetworów mięsnych i tłuszczowych (Wędliniarz)	U	T.5.	1	1	0 (0)	1	1 (100)	0 (0)
38	Sporządzanie potraw i napojów (Kucharz)	U	T.6.	876	872	399 (45,76)	870	827 (95,06)	391 (44,63)

OKE w Poznaniu
Raport egzaminu potwierdzającego kwalifikacje w zawodzie

Lp.	Nazwa kwalifikacji (Nazwa zawodu)	Tryb egzaminu	Oznaczenie kwalifikacji	Przystąpiło	Liczba osób, które zdały:				
					część pisemną		część praktyczną		egzamin
					Zdawało	Liczba (%)	Zdawało	Liczba (%)	Liczba (%)
39	Swiadczenie usług opiekuńczych osobie chorej i niesamodzielnej (Opiekun medyczny)	U	Z.4.	592	582	579 (99,48)	591	558 (94,42)	547 (92,40)
Zawody robotnicze – sesja maj-lipiec 2015				4116	4075	3042 (74,65)	4076	3684 (90,38)	2759 (67,03)
Zawody technikalne									
1	Wytwarzanie wyrobów stolarskich (Technik technologii drewna)	U	A.13.	21	21	19 (90,48)	21	21 (100)	19 (90,48)
2	Realizacja procesów drukowania z form drukowych (Technik procesów drukowania)	U	A.15.	13	13	11 (84,62)	13	13 (100)	11 (84,62)
3	Prowadzenie sprzedaży (Technik handlowiec)	U	A.18.	136	136	136 (100)	135	111 (82,22)	111 (81,62)
4	Wykonywanie zabiegów fryzjerskich (Technik usług fryzjerskich)	U	A.19.	135	134	126 (94,03)	135	135 (100)	126 (93,33)
5	Rejestracja i obróbka obrazu (Fototechnik)	U	A.20.	46	46	34 (73,91)	46	35 (76,09)	32 (69,57)
6	Projektowanie fryzur (Technik usług fryzjerskich)	U	A.23.	19	19	16 (84,21)	19	7 (36,84)	6 (69,57)
7	Wykonywanie i realizacja projektów multimedialnych (Technik cyfrowych procesów graficznych)	U	A.25.	113	113	103 (91,15)	111	61 (54,95)	57 (50,44)
8	Sprzedaż produktów i usług reklamowych (Technik organizacji reklamy)	U	A.26.	377	377	249 (66,05)	373	347 (93,03)	236 (62,60)
9	Organizacja i nadzorowanie transportu (Technik spedytor)	U	A.28.	30	30	25 (83,33)	30	17 (56,67)	14 (46,67)
10	Organizacja i monitorowanie przepływu zasobów i informacji w procesach produkcji, dystrybucji i magazynowania (Technik logistyki)	U	A.30.	730	708	653 (92,33)	730	390 (53,42)	373 (51,10)
11	Zarządzanie środkami technicznymi podczas realizacji procesów transportowych (Technik logistyki)	U	A.31.	773	766	688 (89,82)	768	531 (69,14)	508 (65,72)
12	Obsługa podróży w portach i terminalach (Technik eksploatacji portów i terminali)	U	A.33.	15	15	15 (100)	15	15 (100)	15 (100)
13	Organizacja i prowadzenie prac związanych z przeładunkiem oraz magazynowaniem towarów i ładunków w portach i terminalach (Technik eksploatacji portów i terminali)	U	A.34.	3	3	2 (66,67)	3	1 (33,33)	1 (33,33)
14	Planowanie i prowadzenie działalności w organizacji (Technik ekonomista)	U	A.35.	980	976	935 (96,39)	975	877 (89,95)	849 (86,63)
15	Prowadzenie rachunkowości (Technik rachunkowości)	U	A.36.	142	134	108 (80,60)	136	66 (48,53)	64 (45,07)
16	Projektowanie wyrobów odzieżowych (Technik technologii żywności)	U	A.48.	8	8	8 (100)	8	2 (25)	2 (25)
17	Przygotowywanie materiałów graficznych do procesu drukowania (Technik cyfrowych procesów graficznych)	U	A.54.	48	47	40 (85,11)	48	25 (52,08)	24 (50)
18	Przygotowywanie sprzętu, odczynników chemicznych i próbek do badań analitycznych (Technik analityk)	U	A.59.	17	17	17 (100)	17	15 (88,24)	15 (88,24)

OKE w Poznaniu
Raport egzaminu potwierdzającego kwalifikacje w zawodzie

Lp.	Nazwa kwalifikacji (Nazwa zawodu)	Tryb egzaminu	Oznaczenie kwalifikacji	Przystąpiło	Liczba osób, które zdały:				
					część pisemną		część praktyczną		egzamin
					Zdawało	Liczba (%)	Zdawało	Liczba (%)	Liczba (%)
19	Wykonywanie zabiegów kosmetycznych twarzy (Technik usług kosmetycznych)	U	A.61.	631	628	562 (89,49)	623	437 (70,14)	422 (68,88)
20	Wykonywanie zabiegów kosmetycznych ciała, dłoni i stóp (Technik usług kosmetycznych)	U	A.62.	597	586	561 (95,73)	577	544 (94,28)	522 (87,44)
21	Organizacja i prowadzenie archiwum (Technik archiwista)	U	A.63.	16	16	15 (93,75)	16	9 (56,25)	9 (56,25)
22	Organizacja i prowadzenie archiwum (Technik archiwista)	U	A.64.	32	32	27 (84,38)	30	23 (76,67)	21 (65,63)
23	Rozliczanie wynagrodzeń i danin publicznych (Technik rachunkowości)	U	A.65.	244	237	217 (91,56)	238	213 (89,50)	200 (81,97)
24	Obsługa klienta w jednostkach administracji (Technik administracji)	U	A.68.	418	416	358 (86,06)	413	188 (45,52)	185 (44,26)
25	Wykonywanie robót drogowych (Technik drogownictwa)	U	B.2.	7	7	7 (100)	6	6 (100)	6 (85,71)
26	Wykonywanie robót związanych z budową i remontem sieci komunalnych (Technik urządzeń sanitarnych)	U	B.8.	10	10	9 (90)	10	10 (100)	9 (90)
27	Wykonywanie robót związanych z montażem i remontem instalacji sanitarnych (Technik urządzeń sanitarnych)	U	B.9.	28	28	20 (71,43)	28	25 (89,29)	19 (67,86)
28	Wykonywanie robót murarskich i tynkarskich (Technik budownictwa)	U	B.18.	87	84	82 (97,62)	86	84 (97,67)	79 (44,26)
29	Montaż urządzeń i systemów energetyki odnawialnej (Technik urządzeń i systemów energetyki odnawialnej)	U	B.21.	91	90	63 (70)	91	86 (94,51)	62 (68,13)
30	Organizacja robót związanych z budową i eksploatacją sieci gazowych (Technik gazownictwa)	U	B.23.	10	10	10 (100)	10	10 (100)	10 (100)
31	Wykonywanie i renowacja detali architektonicznych (Technik renowacji elementów architektury)	U	B.25.	12	12	12 (100)	12	12 (100)	12 (100)
32	Organizacja robót związanych z budową i utrzymaniem dróg i obiektów mostowych (Technik drogownictwa)	U	B.32.	11	11	11 (100)	11	4 (36,36)	4 (36,36)
33	Organizacja i kontrolowanie robót budowlanych (Technik budownictwa)	U	B.33.	538	538	519 (96,47)	535	270 (50,47)	266 (49,44)
34	Wykonywanie pomiarów sytuacyjnych i wysokościowych oraz opracowywanie wyników pomiarów (Technik geodeta)	U	B.34.	199	197	176 (80,30)	192	164 (64,86)	151 (57,14)
35	Obsługa geodezyjna inwestycji budowlanych (Technik geodeta)	U	B.35.	208	208	144 (69,23)	202	178 (88,12)	138 (66,35)
36	Wykonywanie prac geodezyjnych związanych z katastrzem i gospodarką nieruchomościami (Technik geodeta)	U	B.36.	44	44	40 (90,91)	37	17 (45,95)	17 (38,64)
37	Montaż urządzeń i systemów mechatronicznych (Technik mechatronik)	U	E.3.	157	157	152 (96,82)	157	157 (100)	152 (96,82)
38	Wykonywanie instalacji elektronicznych (Technik elektronik)	U	E.6.	257	256	242 (94,53)	256	237 (92,58)	230 (89,49)

OKE w Poznaniu
Raport egzaminu potwierdzającego kwalifikacje w zawodzie

Lp.	Nazwa kwalifikacji (Nazwa zawodu)	Tryb egzaminu	Oznaczenie kwalifikacji	Przystąpiło	Liczba osób, które zdały:				
					część pisemną		część praktyczną		egzamin
					Zdawało	Liczba (%)	Zdawało	Liczba (%)	Liczba (%)
39	Montaż i konserwacja maszyn i urządzeń elektrycznych (Technik elektryk)	U	E.7.	52	52	31 (59,62)	52	51 (98,08)	31 (59,62)
40	Montaż i konserwacja instalacji elektrycznych (Technik elektryk)	U	E.8.	237	233	189 (81,12)	235	227 (96,60)	185 (78,06)
41	Montaż i eksploatacja komputerów osobistych oraz urządzeń peryferyjnych (Technik informatyk)	U	E.12.	1586	1555	1445 (92,93)	1580	1429 (90,44)	1334 (84,11)
42	Projektowanie lokalnych sieci komputerowych i administrowanie sieciami (Technik informatyk)	U	E.13.	1459	1436	1039 (72,35)	1442	1290 (89,46)	986 (67,58)
43	Tworzenie aplikacji internetowych i baz danych oraz administrowanie bazami (Technik informatyk)	U	E.14.	119	115	95 (82,61)	109	46 (42,20)	43 (36,13)
44	Uruchamianie oraz utrzymanie terminali i przyłączy abonenckich (Technik teleinformatyk)	U	E.15.	54	53	16 (30,19)	54	51 (94,44)	16 (29,63)
45	Eksploatacja urządzeń i systemów mechatronicznych (Technik mechatronik)	U	E.18.	239	236	126 (53,39)	236	172 (72,88)	101 (42,26)
46	Eksploatacja instalacji i urządzeń do wytwarzania i przesyłania energii cieplnej (Technik energetyk)	U	E.22.	20	20	9 (45)	20	3 (15)	2 (10)
47	Użytkowanie pojazdów, maszyn, urządzeń i narzędzi stosowanych w rolnictwie (Technik mechanizacji rolnictwa)	U	M.1.	175	175	171 (97,71)	175	175 (100)	171 (97,71)
48	Obsługa techniczna oraz naprawa pojazdów, maszyn i urządzeń stosowanych w rolnictwie (Technik mechanizacji rolnictwa)	U	M.2.	174	170	168 (98,82)	173	173 (100)	167 (95,98)
49	Eksploatacja otworowa złóż (Technik górnictwa otworowego)	U	M.9.	17	17	14 (82,35)	17	17 (100)	14 (88,89)
50	Diagnozowanie oraz naprawa elektrycznych i elektronicznych układów pojazdów samochodowych (Technik pojazdów samochodowych)	U	M.12.	226	224	141 (62,95)	224	222 (99,11)	140 (61,95)
51	Montaż i naprawa elementów i układów optycznych (Technik optyk)	U	M.14.	6	6	0 (0)	6	6 (100)	0 (0)
52	Montaż i obsługa maszyn i urządzeń (Technik mechanik)	U	M.17.	33	33	32 (96,97)	33	33 (100)	32 (96,97)
53	Diagnozowanie oraz naprawa podzespołów i zespołów pojazdów samochodowych (Technik pojazdów samochodowych)	U	M.18.	236	235	187 (79,57)	235	222 (94,47)	179 (75,85)
54	Użytkowanie obrabiarek skrawających (Technik mechanik)	U	M.19.	102	101	94 (93,07)	102	99 (97,06)	91 (89,22)
55	Wykonywanie i naprawa elementów maszyn, urządzeń i narzędzi (Technik mechanik)	U	M.20.	37	37	37 (100)	37	32 (86,49)	32 (86,49)
56	Organizacja i prowadzenie procesu obsługi pojazdów samochodowych (Technik pojazdów samochodowych)	U	M.42.	52	52	48 (92,31)	50	18 (36)	16 (30,77)
57	Organizacja i nadzorowanie procesów produkcji maszyn i urządzeń (Technik mechanik)	U	M.44.	48	48	42 (87,50)	48	36 (75)	33 (68,75)

OKE w Poznaniu
Raport egzaminu potwierdzającego kwalifikacje w zawodzie

Lp.	Nazwa kwalifikacji (Nazwa zawodu)	Tryb egzaminu	Oznaczenie kwalifikacji	Przystąpiło	Liczba osób, które zdały:				
					część pisemną		część praktyczną		egzamin
					Zdawało	Liczba (%)	Zdawało	Liczba (%)	Liczba (%)
58	Prowadzenie produkcji rolniczej (Technik agrobiznesu)	U	R.3.	54	54	50 (92,59)	54	54 (100)	50 (92,59)
59	Prowadzenie produkcji rolniczej (Technik rolnik)	U	R.3.	297	297	280 (94,28)	297	296 (99,66)	279 (93,94)
60	Zakładanie i prowadzenie upraw ogrodniczych (Technik ogrodnik)	U	R.5.	23	22	16 (72,73)	23	23 (100)	16 (69,57)
61	Ocena stanu środowiska (Technik ochrony środowiska)	U	R.7.	62	62	55 (88,71)	62	20 (32,26)	19 (30,65)
62	Prowadzenie chowu, hodowli i inseminacji zwierząt (Technik weterynarii)	U	R.9.	232	231	209 (87,28)	229	172 (72,70)	232 (67,14)
63	Wykonywanie czynności pomocniczych z zakresu usług weterynaryjnych (Technik weterynarii)	U	R.10.	126	124	122 (98,39)	123	116 (94,31)	112 (88,89)
64	Wykonywanie czynności pomocniczych z zakresu realizacji zadań inspekcji weterynaryjnej (Technik weterynarii)	U	R.11.	137	136	121 (88,97)	133	126 (94,74)	112 (81,75)
65	Ochrona i zagospodarowanie zasobów leśnych (Technik leśnik)	U	R.13.	60	60	56 (93,33)	60	53 (88,33)	51 (85)
66	Organizowanie chowu i hodowli koni (Technik hodowca koni)	U	R.19.	7	7	7 (100)	7	7 (55,56)	7 (55,56)
67	Organizowanie chowu i hodowli koni (Technik hodowca koni)	U	R.20.	9	9	9 (100)	9	9 (100)	9 (100)
68	Projektowanie, urządzenie i pielęgnacja roślinnych obiektów architektury krajobrazu (Technik architektury krajobrazu)	U	R.21.	282	281	248 (88,26)	281	253 (90,04)	230 (81,56)
69	Projektowanie, urządzenie i pielęgnacja roślinnych obiektów architektury krajobrazu (Technik architektury krajobrazu)	U	R.22.	27	27	24 (88,89)	27	3 (11,11)	3 (11,11)
70	Wykonywanie kompozycji florystycznych (Florysta)	U	R.26.	243	234	194 (82,91)	238	227 (95,38)	185 (76,13)
71	Przygotowanie i organizacja produkcji filmowej/telewizyjnej (Asystent kierownika produkcji filmowej/telewizyjnej)	U	S.9.	6	6	6 (100)	6	6 (100)	6 (100)
72	Produkcja wyrobów spożywczych z wykorzystaniem maszyn i urządzeń (Technik przetwórstwa mleczarskiego)	U	T.2.	23	23	22 (95,65)	23	23 (100)	22 (95,65)
73	Produkcja wyrobów piekarskich (Technik technologii żywności)	U	T.3.	8	8	8 (100)	8	8 (100)	8 (100)
74	Produkcja wyrobów cukierniczych (Technik technologii żywności)	U	T.4.	31	31	31 (100)	31	31 (100)	31 (100)
75	Produkcja przetworów mięsnych i tłuszczowych (Technik technologii żywności)	U	T.5.	1	1	1 (100)	1	1 (100)	1
76	Sporządzanie potraw i napojów (Technik żywienia i usług gastronomicznych)	U	T.6.	1093	1090	888 (81,47)	1089	1069 (98,16)	868 (79,41)
77	Prowadzenie działalności turystycznej na obszarach wiejskich (Technik turystyki wiejskiej)	U	T.7.	61	61	52 (85,25)	60	16 (26,67)	16 (26,23)

OKE w Poznaniu
Raport egzaminu potwierdzającego kwalifikacje w zawodzie

Lp.	Nazwa kwalifikacji (Nazwa zawodu)	Tryb egzaminu	Oznaczenie kwalifikacji	Przystąpiło	Liczba osób, które zdały:				
					część pisemną		część praktyczną		egzamin
					Zdawało	Liczba (%)	Zdawało	Liczba (%)	Liczba (%)
78	Prowadzenie gospodarstwa agroturystycznego (Technik turystyki wiejskiej)	U	T.8.	48	48 (100)	48	28 (58,33)	28 (58,33)	
79	Wykonywanie usług kelnerskich (Kelner)	U	T.9.	30	30 (100)	30	27 (90)	27 (90)	
80	Planowanie i realizacja usług w recepcji (Technik hotelarstwa)	U	T.11.	395	395 (98,99)	394	331 (84,01)	329 (83,29)	
81	Planowanie i realizacja usług w recepcji (Technik hotelarstwa)	U	T.12.	27	27 (100)	27	27 (100)	27 (100)	
82	Planowanie i realizacja imprez i usług turystycznych (Technik hotelarstwa)	U	T.13.	247	247 (98,38)	246	163 (66,26)	162 (65,59)	
83	Świadczenie usług w zakresie masażu (Technik masażysta)	U	Z.1.	185	185 (96,22)	184	166 (90,22)	164 (88,65)	
84	Ochrona osób i mienia (Technik ochrony fizycznej osób i mienia)	U	Z.3.	160	158 (91,77)	158	22 (13,92)	22 (13,75)	
85	Świadczenie usług opiekuńczych (Opiekunka środowiskowa)	U	Z.5.	58	57 (96,49)	57	41 (71,93)	41 (70,69)	
86	Świadczenie usług opiekuńczo-wspierających osobie podopiecznej (Opiekun w domu pomocy społecznej)	U	Z.6.	37	37 (94,59)	37	35 (94,59)	33 (89,19)	
87	Świadczenie usług opiekuńczo-wspierających osobie starszej (Opiekun osoby starszej)	U	Z.7.	14	13 (100)	14	13 (92,86)	12 (85,71)	
88	Udzielanie pomocy i organizowanie wsparcia osobie niepełnosprawnej (Asystent osoby niepełnosprawnej)	U	Z.8.	35	33 (100)	35	34 (97,14)	32 (91,43)	
89	Świadczenie usług w zakresie terapii zajęciowej (Terapeuta zajęciowy)	U	Z.9.	56	55 (98,18)	56	52 (92,86)	52 (92,86)	
90	Świadczenie usług opiekuńczych i wspomagających rozwój dziecka (Opiekunka dziecięca)	U	Z.11.	53	52 (100)	53	37 (69,81)	37 (69,81)	
91	Zarządzanie bezpieczeństwem w środowisku pracy (Technik bezpieczeństwa i higieny pracy)	U	Z.13.	79	78 (98,72)	79	22 (27,85)	22 (27,85)	
92	Prowadzenie działalności profilaktyczno-leczniczej pod nadzorem i na zlecenie lekarza dentystry oraz utrzymanie gabinetu w gotowości do pracy i prowadzenie promocji zdrowia (Higienistka stomatologiczna)	U	Z.14.	109	109 (88,07)	109	102 (93,58)	93 (85,32)	
93	Asystowanie lekarzowi dentyście i utrzymanie gabinetu w gotowości do pracy (Asystentka stomatologiczna)	U	Z.15.	89	89 (96,63)	88	81 (92,05)	80 (89,89)	
94	Sporządzanie i wytwarzanie produktów leczniczych oraz prowadzenie obrotu środkami farmaceutycznymi i materiałami medycznymi (Technik farmaceutyczny)	U	Z.19.	228	228 (98,68)	228	212 (92,98)	212 (92,98)	
95	Wykonywanie dezynfekcji i sterylizacji medycznej (Technik sterylizacji medycznej)	U	Z.20.	23	23 (97,87)	23	22 (95,65)	22 (95,65)	
96	Wykonywanie działań ratowniczych (Technik pożarnictwa)	U	Z.22.	87	87 (100)	87	87 (100)	87 (100)	
97	Zarządzanie działaniami ratowniczymi (Technik pożarnictwa)	U	Z.23.	87	87 (100)	87	87 (100)	87 (100)	

OKE w Poznaniu
Raport egzaminu potwierdzającego kwalifikacje w zawodzie

Lp.	Nazwa kwalifikacji (Nazwa zawodu)	Tryb egzaminu	Oznaczenie kwalifikacji	Przystąpiło	Liczba osób, które zdały:					
					część pisemną		część praktyczną		egzamin	
					Zdawało	Liczba (%)	Zdawało	Liczba (%)	Liczba (%)	
Zawody technikalne – sesja maj-lipiec 2015					16904	16738	14680 (87,70)	16742	13747 (82,11)	12304 (72,79)
Sesja sierpień-październik 2015										
Zawody robotnicze										
1	Prowadzenie sprzedaży (Sprzedawca)	U	A.18.	1	1	1 (100)	1	1 (100)	1 (100)	
2	Wykonywanie zabiegów fryzjerskich (Fryzjer)	U	A.19.	1	1	1 (100)	1	1 (100)	1 (100)	
3	Montaż systemów suchej zabudowy (Monter zabudowy i robót wykończeniowych w budownictwie)	U	B.5.	3	2	2 (100)	3	3 (100)	2 (66,67)	
4	Wykonywanie robót malarsko-tapeciarskich (Monter zabudowy i robót wykończeniowych w budownictwie)	U	B.6.	2	1	0 (0)	2	2 (100)	0 (0)	
5	Wykonywanie instalacji urządzeń elektronicznych (Monter elektronik)	U	E.6.	1	1	1 (100)	1	1 (100)	1 (100)	
6	Diagnostowanie oraz naprawa elektrycznych i elektronicznych układów pojazdów samochodowych (Elektromechanik pojazdów samochodowych)	U	M.12.	1	1	0 (0)	1	0 (0)	0 (0)	
7	Obsługa techniczna oraz naprawa pojazdów, maszyn i urządzeń stosowanych w rolnictwie (Mechanik-operator pojazdów i maszyn rolniczych)	U	M.2.	1	1	1 (100)	0	0 (0)	0 (0)	
8	Prowadzenie produkcji rolniczej (Rolnik)	U	R.3.	1	1	0 (0)	1	1 (100)	0 (0)	
9	Świadczenie usług opiekuńczych osobie chorej i niesamodzielnej (Opiekun medyczny)	U	Z.4.	3	3	3 (100)	2	2 (100)	2 (66,67)	
Zawody robotnicze – sesja sierpień-październik 2015				14	12	9 (75)	12	11 (91,67)	7 (50)	
Zawody technikalne										
1	Organizacja i monitorowanie przepływu zasobów i informacji w procesach produkcji, dystrybucji i magazynowania (Technik logistyki)	U	A.31.	46	46	46 (100)	46	46 (100)	46 (100)	
2	Organizacja i prowadzenie prac związanych z przeładunkiem oraz magazynowaniem towarów i ładunków w portach i terminalach (Technik eksploatacji portów i terminali)	U	A.34.	2	0	0 (0)	2	2 (100)	0 (0)	
3	Prowadzenie rachunkowości (Technik rachunkowości)	U	A.36.	9	9	7 (77,78)	8	2 (25)	2 (22,22)	
4	Przygotowywanie materiałów graficznych do procesu drukowania (Technik cyfrowych procesów graficznych)	U	A.54.	27	27	21 (77,78)	27	4 (14,81)	4 (14,81)	
5	Wykonywanie zabiegów kosmetycznych twarzy (Technik usług kosmetycznych)	U	A.61.	11	10	7 (70)	11	5 (45,45)	4 (36,36)	
6	Wykonywanie zabiegów kosmetycznych ciała, dłoni i stóp (Technik usług kosmetycznych)	U	A.62.	8	7	5 (71,43)	7	5 (71,43)	3 (37,50)	

OKE w Poznaniu
Raport egzaminu potwierdzającego kwalifikacje w zawodzie

Lp.	Nazwa kwalifikacji (Nazwa zawodu)	Tryb egzaminu	Oznaczenie kwalifikacji	Przystąpiło	Liczba osób, które zdały:				
					część pisemną		część praktyczną		egzamin
					Zdawało	Liczba (%)	Zdawało	Liczba (%)	Liczba (%)
7	Organizacja i prowadzenie archiwum (Technik archiwista)	U	A.63.	1	1	1	0 (0)	0 (0)	
8	Rozliczanie wynagrodzeń i danin publicznych (Technik rachunkowości)	U	A.65.	3	3	3	2 (66,67)	2 (66,67)	
9	Świadczenie usług pocztowych, finansowych i kurierskich oraz w zakresie obrotu towarowego (Technik usług pocztowych i finansowych)	U	A.66.	2	2	2	2 (100)	2 (100)	
10	Obsługa klienta w jednostkach administracji (Technik administracji)	U	A.68.	19	19	18	6 (33,33)	6 (31,58)	
11	Montaż urządzeń i systemów energetyki odnawialnej (Technik urządzeń i systemów energetyki odnawialnej)	U	B.21.	16	16	14	14 (100)	13 (81,25)	
12	Organizacja i kontrolowanie robót budowlanych (Technik budownictwa)	U	B.33.	86	86	86	30 (34,88)	30 (34,88)	
13	Wykonywanie pomiarów sytuacyjnych i wysokościowych oraz opracowywanie wyników pomiarów (Technik geodeta)	U	B.34.	9	9	8	8 (100)	6 (66,67)	
14	Obsługa geodezyjna inwestycji budowlanych (Technik geodeta)	U	B.35.	26	24	26	22 (84,62)	19 (73,08)	
15	Montaż urządzeń i systemów mechatronicznych Technik mechatronik	U	E.3.	9	9	8	8 (100)	8 (88,89)	
16	Wykonywanie instalacji urządzeń elektronicznych (Technik elektronik)	U	E.6.	10	9	10	10 (100)	6 (60)	
17	Montaż i konserwacja maszyn i urządzeń elektrycznych (Technik elektryk)	U	E.7.	7	7	7	7 (100)	3 (42,86)	
18	Montaż i eksploatacja komputerów osobistych oraz urządzeń peryferyjnych (Technik informatyk)	U	E.12.	56	54	53	44 (83,02)	40 (71,43)	
19	Projektowanie lokalnych sieci komputerowych i administrowanie sieciami (Technik informatyk)	U	E.13.	27	26	26	22 (84,62)	19 (70,37)	
20	Tworzenie aplikacji internetowych i baz danych oraz administrowanie bazami (Technik informatyk)	U	E.14.	1	1	1	0 (0)	0 (0)	
21	Użytkowanie pojazdów, maszyn, urządzeń i narzędzi stosowanych w rolnictwie (Technik mechanizacji rolnictwa)	U	M.1.	77	77	76	76 (100)	76 (98,70)	
22	Użytkowanie pojazdów, maszyn, urządzeń i narzędzi stosowanych w rolnictwie (Technik mechanizacji rolnictwa)	U	M.2.	63	63	63	63 (100)	63 (100)	
23	Diagnostowanie oraz naprawa elektrycznych i elektronicznych układów pojazdów samochodowych (Technik pojazdów samochodowych)	U	M.42.	1	1	1	1 (100)	1 (100)	
24	Diagnostowanie oraz naprawa podzespołów i zespołów pojazdów samochodowych (Technik pojazdów samochodowych)	U	M.18.	12	11	12	12 (100)	3 (25)	
25	Ocena stanu środowiska (Technik ochrony środowiska)	U	R.3.	45	45	45	45 (100)	43 (95,56)	

Lp.	Nazwa kwalifikacji (Nazwa zawodu)	Tryb egzaminu	Oznaczenie kwalifikacji	Przystąpiło	Liczba osób, które zdały:				
					część pisemną		część praktyczną		egzamin
					Zdawało	Liczba (%)	Zdawało	Liczba (%)	Liczba (%)
26	Prowadzenie chowu, hodowli i inseminacji zwierząt (Technik weterynarii)	U	R.9.	59	58	52 (89,66)	59	39 (66,10)	35 (59,32)
27	Wykonywanie czynności pomocniczych z zakresu usług weterynaryjnych (Technik weterynarii)	U	R.10.	14	14	12 (85,71)	14	13 (92,86)	12 (85,71)
28	Projektowanie, urządzenie i pielęgnacja roślinnych obiektów architektury krajobrazu (Technik architektury krajobrazu)	U	R.21.	28	28	18 (64,29)	28	24 (85,71)	16 (57,14)
29	Wykonywanie kompozycji florystycznych (Florysta)	U	R.26.	2	2	2 (100)	2	2 (100)	2 (100)
30	Przygotowanie i organizacja produkcji filmowej/telewizyjnej (Asystent kierownika produkcji filmowej/telewizyjnej)	U	S.9.	3	2	2 (100)	3	2 (66,67)	1 (33,33)
31	Planowanie i realizacja usług w recepcji (Technik hotelarstwa)	U	T.11.	35	35	33 (94,29)	35	28 (80)	27 (77,14)
32	Planowanie i realizacja imprez i usług turystycznych (Technik obsługi turystycznej)	U	T.13.	1	1	1 (100)	1	1 (100)	1 (100)
33	Sporządzanie potraw i napojów (Technik żywienia i usług gastronomicznych)	U	T.6.	102	102	102 (100)	102	102 (100)	102 (100)
34	Prowadzenie działalności turystycznej na obszarach wiejskich (Technik turystyki wiejskiej)	U	T.7.	6	6	6 (100)	6	3 (50)	3 (50)
35	Prowadzenie gospodarstwa agroturystycznego (Technik turystyki wiejskiej)	U	T.8.	4	4	4 (100)	3	3 (100)	3 (75)
36	Zarządzanie bezpieczeństwem w środowisku pracy (Technik bezpieczeństwa i higieny pracy)	U	Z.13.	3	3	3 (100)	2	0 (0)	0 (0)
37	Asystowanie lekarzowi dentyście i utrzymanie gabinetu w gotowości do pracy (Asystentka stomatologiczna)	U	Z.15.	7	6	1 (100)	7	5 (71,43)	5 (71,43)
38	Ochrona osób i mienia (Technik ochrony fizycznej osób i mienia)	U	Z.3.	2	2	0 (0)	2	1 (50)	0 (0)
39	Świadczenie usług opiekuńczych (Opiekunka środowiskowa)	U	Z.5.	1	1	1 (100)	1	1 (100)	1 (100)
Zawody technikalne – sesja sierpień-październik 2015				840	826	751 (90,92)	827	660 (79,81)	607 (72,26)

Objaśnienia do tabeli: U – uczniowie/słuchacze

W województwie wielkopolskim do sesji styczeń-luty 2015 przystąpiło 4177 uczniów i słuchaczy szkół. Zdający przystąpili do egzaminu w 13 zawodach robotniczych (15 kwalifikacji) oraz 44 zawodach technikalnych (52 kwalifikacje). Zdawalność w tej sesji wyniosła 66,75%, przy czym zdawalność części pisemnej była wyższa (84,25%) od zdawalności części praktycznej (78,39%).

W sesji maj-lipiec 2015 roku w województwie wielkopolskim do sesji przystąpiło 21020 uczniów i słuchaczy szkół w 32 zawodach robotniczych (38 kwalifikacji) oraz 65 zawodach technikalnych (96 kwalifikacji). Zdawalność w tej sesji wyniosła 71,67%.

Podobnie, jak w poprzedniej sesji egzaminacyjnej, zdawalność części pisemnej była wyższa (85,15%) od zdawalności części praktycznej (83,73%).

W sesji sierpień-październik 2015 do egzaminu po raz pierwszy przystąpiło 854 uczniów, w 8 zawodach robotniczych (9 kwalifikacji) i 30 zawodach technikalnych (39 kwalifikacji), uzyskując zdawalność 71,9%. Charakterystyczne jest to, że w każdej sesji 2015 roku, w zawodach robotniczych, zdający uzyskali wyższą zdawalność w części praktycznej, a w zawodach technikalnych – w części pisemnej.

W sesji styczeń-luty w zawodach robotniczych najniższą zdawalność odnotowano w kwalifikacjach: T.4. (*Produkcja wyrobów cukierniczych*) w zawodzie cukiernik (0%), T.6. (*Sporządzanie potraw i napojów*) w zawodzie kucharz (33,33%) oraz E.7. (*Montaż i konserwacja maszyn i urządzeń elektrycznych*) właściwej dla zawodu elektryk (35,71%). Najwyższą zdawalność (100%) uzyskali zdający w 3 kwalifikacjach, tj.: B.18. (*Wykonywanie robót murarskich i tynkarskich*), M.24. (*Naprawa uszkodzonych nadwozi pojazdów samochodowych*) i T.3. (*Produkcja wyrobów piekarskich*). Do egzaminu w każdej z tych kwalifikacjach przystąpiło po 1 zdającym. Bardzo wysoką zdawalność (powyżej 90%) odnotowano w kwalifikacji B.6. (*Wykonywanie robót malarsko-tapeciarskich*) oraz Z.4 (*Świadczenie usług opiekuńczych osobie chorej i niesamodzielnej*). W zawodach technikalnych w 3 kwalifikacjach zdawalność nie przekroczyła 10%. Są to kwalifikacje: Z.3. (*Ochrona osób i mienia*) w zawodzie technik ochrony fizycznej osób i mienia (0%), R.19. (*Organizowanie chowu i hodowli koni*) w zawodzie technik hodowca koni (5,88%) oraz E.14. (*Tworzenie aplikacji internetowych i baz danych oraz administrowanie bazami*) w zawodzie technik informatyk (4,76%). W 6 kwalifikacjach zdawalność wyniosła 100%: M.12. (*Diagnozowanie oraz naprawa elektrycznych i elektronicznych układów pojazdów samochodowych*) w zawodzie technik pojazdów samochodowych, S.6. (*Budowa fortepianów i pianin*) w zawodzie technik budowy fortepianów i pianin, T.12. (*Obsługa gości w obiekcie świadczącym usługi hotelarskie*) w zawodzie technik hotelarstwa, Z.12. (*Wykonywanie medycznych czynności ratunkowych i innych świadczeń opieki zdrowotnej w stanach nagłego zagrożenia zdrowotnego oraz prowadzenie edukacji w tym zakresie*) w zawodzie ratownik medyczny, Z.15. (*Asystowanie lekarzowi dentyście i utrzymanie gabinetu w gotowości do pracy*) w zawodzie asystentka stomatologiczna oraz Z.21. (*Świadczenie usług medycznych w zakresie diagnostyki obrazowej, elektromedycznej i radioterapii*) w zawodzie technik elektroradiolog.

W sesji maj-lipiec 2015 najniższą zdawalności uzyskali zdający w kwalifikacjach: M.14. (*Montaż i naprawa elementów i układów optycznych*) w zawodzie technik optyk (0%), E.22. (*Eksploatacja instalacji i urządzeń do wytwarzania i przesyłania energii cieplnej*) w zawodzie technik energetyk (10%), M.5. (*Użytkowanie maszyn i urządzeń do topienia metali*) w zawodzie operator maszyn i urządzeń odlewniczych (6,45%), R.22. (*Projektowanie, urządzanie i pielęgnacja roślinnych obiektów architektury krajobrazu*) w zawodzie technik architektury krajobrazu (11,11%). Z.3. (*Ochrona osób i mienia*) w zawodzie technik ochrony fizycznej osób i mienia (13,75%), A.48. (*Projektowanie wyrobów odzieżowych*) w zawodzie technik technologii odzieży (25%), T.7. (*Prowadzenie działalności turystycznej na obszarach wiejskich*) w zawodzie technik turystyki wiejskiej (26,23%), Z.13. (*Zarządzanie bezpieczeństwem w środowisku pracy*) w zawodzie technik bezpieczeństwa i higieny pracy (27,85%) oraz E.15. (*Uruchamianie oraz utrzymanie terminali i przyłączy abonenckich*) w zawodzie technik teleinformatyk (29,63%). W 4 zawodach robotniczych i 11 technikalnych egzamin zdali wszyscy zdający. W 9 zawodach robotniczych i 36 technikalnych zdawalność przekroczyła 90%.

W sesji sierpień-październik w czterech kwalifikacjach robotniczych egzaminu nie zdała żadna osoba: B.6. (*Wykonywanie robót malarsko-tapeciarskich*) w zawodzie monter zabudowy i robót wykończeniowych w budownictwie, M.12. (*Diagnostowanie oraz naprawa elektrycznych i elektronicznych układów pojazdów samochodowych*) w zawodzie elektromechanik pojazdów samochodowych, M.2. (*Obsługa techniczna oraz naprawa pojazdów, maszyn i urządzeń stosowanych w rolnictwie*) w zawodzie mechanik-operator pojazdów i maszyn rolniczych oraz R.3. (*Prowadzenie produkcji rolniczej*) w zawodzie rolnik. Analogiczna sytuacja wystąpiła w 5 kwalifikacjach technikalnych: E.14. (*Tworzenie aplikacji internetowych i baz danych oraz administrowanie bazami*) w zawodzie technik informatyk, A.34. (*Organizacja i prowadzenie prac związanych z przeladunkiem oraz magazynowaniem towarów i ładunków w portach i terminalach*) w zawodzie technik eksploatacji portów i terminali, A.63. (*Organizacja i prowadzenie archiwum*) w zawodzie technik archiwista, Z.3. (*Ochrona osób i mienia*) w zawodzie technik ochrony fizycznej osób i mienia oraz Z.13. (*Zarządzanie bezpieczeństwem w środowisku pracy*) w zawodzie technik bezpieczeństwa i higieny pracy. W 3 kwalifikacjach robotniczych i 9 technikalnych egzamin zdali w tej sesji wszyscy zdający, a w 5 kwalifikacjach zdawalność przekroczyła 80%.

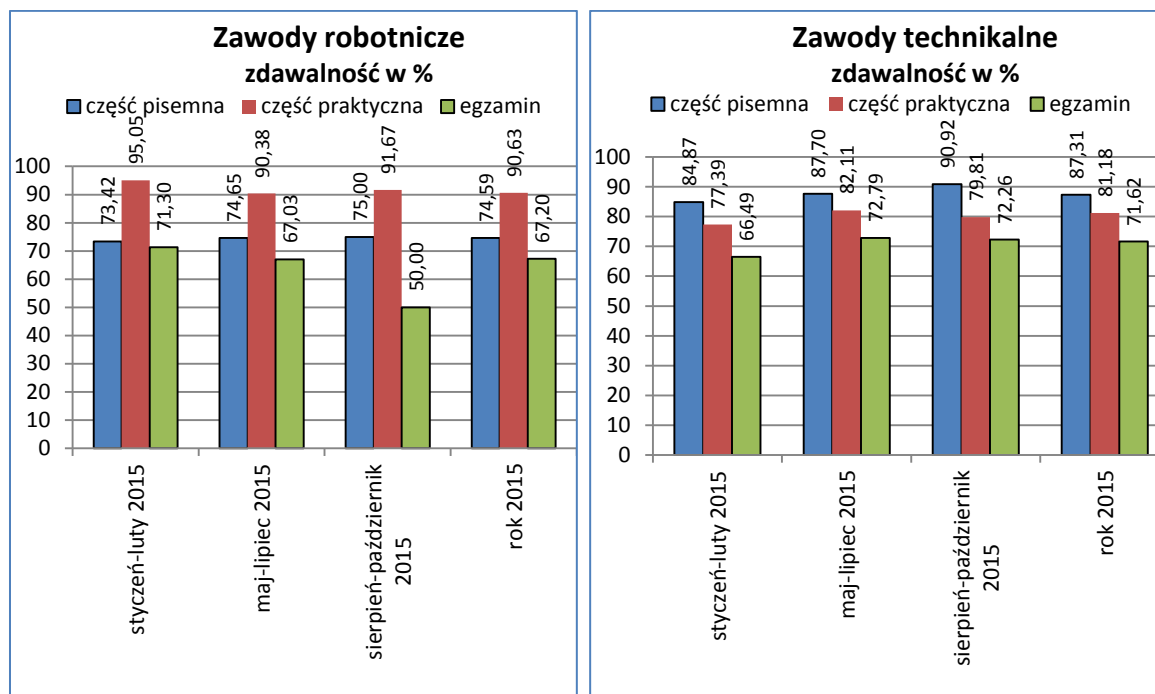
W tabeli 3.22. przedstawiono podsumowanie zdawalności w poszczególnych sesjach egzaminacyjnych roku 2015 w zawodach robotniczych i zawodach technikalnych dla województwa wielkopolskiego.

Tabela 3.22. Liczbowe i procentowe zestawienie zdawalności w województwie wielkopolskim w zawodach robotniczych i technikalnych – sesje: styczeń-luty 2015, maj-lipiec 2015 i sierpień-październik 2015

Sesja	typ zawodu	zdali część pisemną	przystąpili do części pisemnej	zdawalność w %	zdali część praktyczną	przystąpili do części praktycznej	zdawalność w %	zdali egzamin	przystąpili do egzaminu	zdawalność w %
styczeń-luty 2015	zawody robotnicze	163	222	73,42	211	222	95,05	159	223	71,30
maj-lipiec 2015		3042	4075	74,65	3684	4076	90,38	2759	4116	67,03
sierpień-październik 2015		9	12	75,00	11	12	91,67	7	14	50,00
rok 2015		3214	4309	74,59	3906	4310	90,63	2925	4353	67,20
styczeń-luty 2015	zawody technikalne	3331	3925	84,87	2967	3834	77,39	2629	3954	66,49
maj-lipiec 2015		14680	16738	87,70	13747	16742	82,11	12304	16904	72,79
sierpień-październik 2015		751	826	90,92	660	827	79,81	607	840	72,26
rok 2015		18762	21489	87,31	17374	21403	81,18	15540	21698	71,62
styczeń-luty 2015	razem	3494	4147	84,25	3178	4056	78,35	2788	4177	66,75
maj-lipiec 2015		17722	20813	85,15	17431	20818	83,73	15063	21020	71,66
sierpień-październik 2015		760	838	90,69	671	839	79,98	614	854	71,90
rok 2015		21976	25798	85,18	21280	25713	82,76	18465	26051	70,88

W województwie wielkopolskim w 2015 roku zdawalność egzaminu potwierdzającego kwalifikacje w zawodzie wyniosła 70,88%. Wyższa była zdawalność w części pisemnej – 85,18%, niż w praktycznej – 82,76%. We wszystkich sesjach egzaminacyjnych w zawodach robotniczych wyższa była zdawalność w części praktycznej, a niższa w części pisemnej. W zawodach technikalnych wyższą zdawalność uzyskali zdający w części pisemnej. Na wykresie 3.13. przedstawiono porównanie zdawalności w województwie wielkopolskim w zawodach robotniczych i technikalnych we wszystkich sesjach roku 2015.

Wykres 3.13. Zdawalność w % w województwie wielkopolskim w zawodach robotniczych i technikalnych – sesje: styczeń-luty 2015, maj-lipiec 2015 i sierpień-październik 2015



W kolejnych sesjach egzaminacyjnych uczestniczyli zdający z poszczególnych powiatów województwa wielkopolskiego. Zestawienie liczby zdających w poszczególnych sesjach egzaminacyjnych tego województwa oraz zdawalność egzaminu przedstawiono w tabeli 3.23. Zdawalność w latach 2014 i 2015 w poszczególnych powiatach przedstawiono na mapie województwa wielkopolskiego.

Wykres 3.14. ilustruje zdawalność w poszczególnych powiatach w sesjach styczeń-luty, maj-lipiec i sierpień-październik 2015 roku.

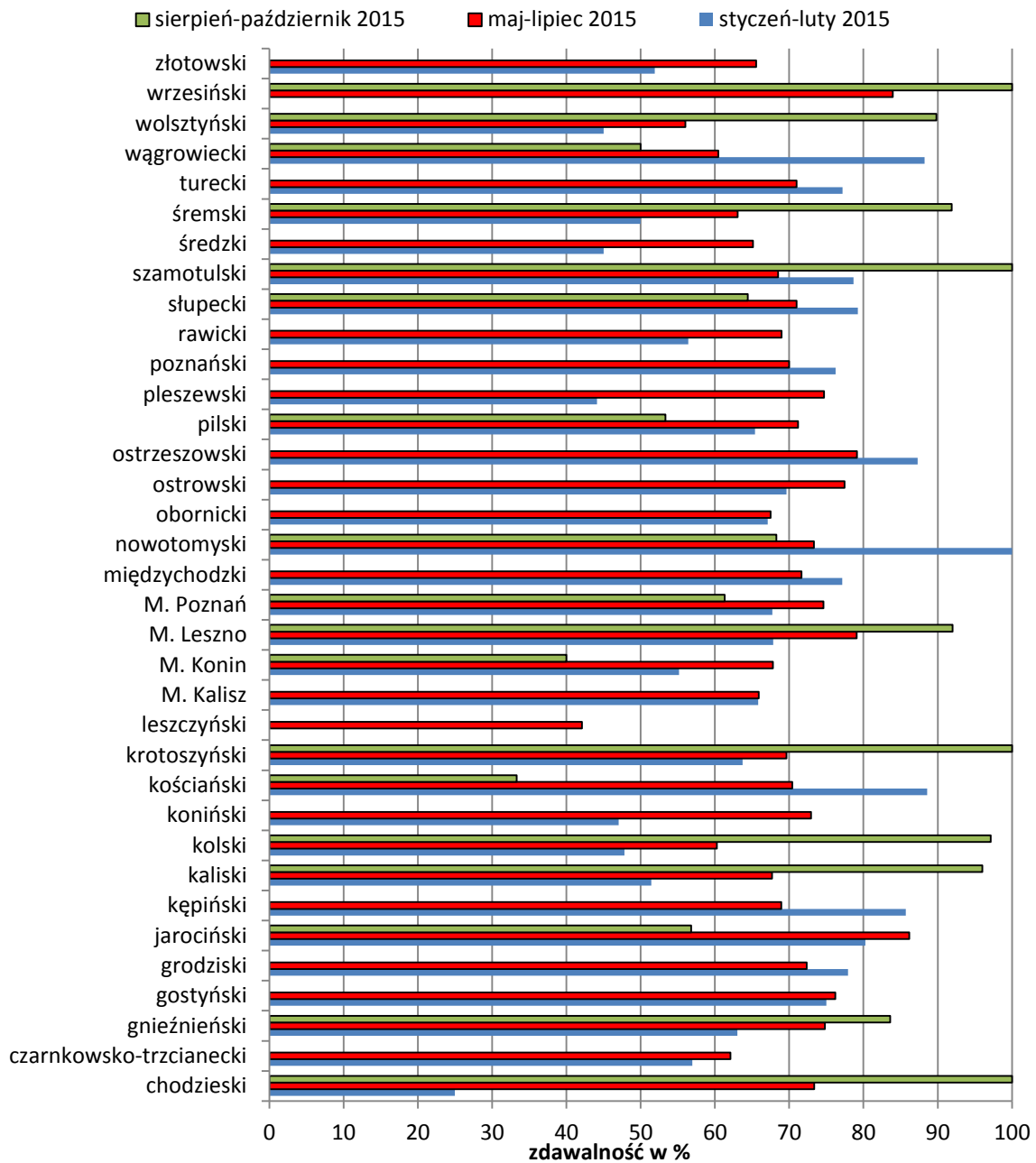
Tabela 3.23. Liczbowe i procentowe zestawienie zdawalności osób województwa wielkopolskiego, z podziałem na powiaty – sesje: styczeń-luty 2015, maj-lipiec 2015 i sierpień-październik 2015

powiat	sesja styczeń-luty 2015			sesja maj-lipiec 2015			sesja sierpień-październik 2015			rok 2015		
	przystąpili	zdali	zdawalność w %	przystąpili	zdali	zdawalność w %	przystąpili	zdali	zdawalność w %	przystąpili	zdali	zdawalność w %
chodzieski	20	5	25	184	135	73,37	1	1	100	205	141	68,78
czarnkowsko-trzcianecki	158	91	56,96	538	334	62,08	-	-	-	696	424	60,92
gnieźnieński	138	87	63,04	886	663	74,83	61	51	83,61	1085	801	73,82
gostyński	16	12	75	366	279	76,23	1	0	0	383	291	75,98

OKE w Poznaniu
Raport egzaminu potwierdzającego kwalifikacje w zawodzie

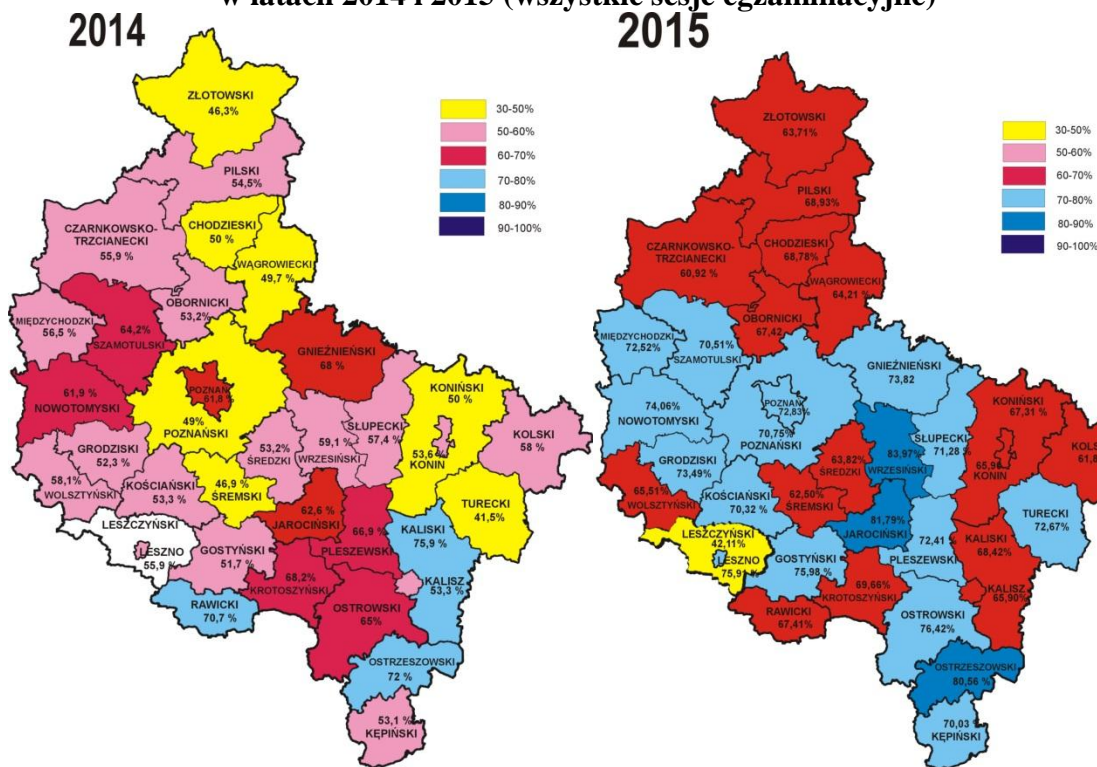
powiat	sesja styczeń- luty 2015			sesja maj- lipiec 2015			sesja sierpień- październik 2015			rok 2015		
	przystąpili	zdali	zdawalność w %	przystąpili	zdali	zdawalność w %	przystąpili	zdali	zdawalność w %	przystąpili	zdali	zdawalność w %
grodziski	68	53	77,94	264	191	72,35	-	-	-	332	244	73,49
jarociński	76	61	80,26	491	423	86,15	81	46	56,79	648	530	81,79
kępiński	21	18	85,71	306	211	68,95	-	-	-	327	229	70,03
kaliski	35	18	51,43	130	88	67,69	25	24	96	190	130	68,42
kolski	23	11	47,83	594	358	60,27	35	34	97,14	652	403	61,81
koniński	34	16	47,06	122	89	72,95	-	-	-	156	105	67,31
kościański	35	31	88,57	257	181	70,43	18	6	33,33	310	218	70,32
krotoszyński	124	79	63,71	642	447	69,63	25	25	100	791	551	69,66
leszczyński	-	-	-	19	8	42,11	-	-	-	19	8	42,11
M. Kalisz	196	129	65,82	1320	870	65,91	-	-	-	1516	999	65,90
M. Konin	252	139	55,16	1482	1005	67,81	5	2	40	1739	1146	65,90
M. Leszno	454	308	67,84	903	714	79,07	50	46	92	1407	1068	75,91
M. Poznań	1085	735	67,74	4381	3269	74,62	199	122	61,31	5665	4126	72,83
międzychodzki	35	27	77,14	187	134	71,66	-	-	-	222	161	72,52
nowotomyski	21	21	100	416	305	73,32	41	28	68,29	478	354	74,06
obornicki	73	49	67,12	280	189	67,50	-	-	-	353	238	67,42
ostrowski	168	117	69,64	1100	852	77,45	-	-	-	1268	969	76,42
ostrzeszowski	63	55	87,30	297	235	79,12	-	-	-	360	290	80,56
pilski	315	206	65,40	1114	793	71,18	90	48	53,33	1519	1047	68,93
pleszewski	34	15	44,12	419	313	74,70	-	-	-	453	328	72,41
poznański	80	61	76,25	590	413	70	-	-	-	670	474	70,75
rawicki	39	22	56,41	274	189	68,98	-	-	-	313	211	67,41
słupecki	53	42	79,25	386	274	70,98	45	29	64,44	484	345	71,28
szamotulski	89	70	78,65	378	259	68,52	1	1	100	468	330	70,51
średzki	20	9	45	284	185	65,14	-	-	-	304	194	63,82
śremski	108	54	50	463	292	63,07	37	34	91,89	608	380	62,50
turecki	184	142	77,17	493	350	70,99	-	-	-	677	492	72,67
wągrowiecki	68	60	88,24	359	217	60,45	20	10	50	447	287	64,21
wolsztyński	40	18	45	216	121	56,02	118	106	89,83	374	245	65,51
wrzesiński	-	-	-	548	460	83,94	1	1	100	549	461	83,97
złotowski	52	27	51,92	331	217	65,56	-	-	-	383	244	63,71
	4177	2788	66,75	21020	15063	71,66	854	614	71,90	26051	18464	70,88

Wykres 3.14. Procentowe zestawienie zdawalności osób z województwa wielkopolskiego, z podziałem na powiaty – sesje: styczeń-luty 2015, maj-lipiec 2015 i sierpień-październik 2015



Dane zamieszczone w tabeli wskazują, że w województwie wielkopolskim najwięcej zdających przystąpiło do egzaminu w sesji maj-lipiec. Była to populacja reprezentowana przez wszystkie powiaty województwa. Zdający uzyskali najwyższą zdawalność w sesji sierpień-październik (71,90%), a najniższą - w sesji styczeń-luty (66,75%).

Zestawienie zdawalności w poszczególnych powiatach województwa wielkopolskiego w latach 2014 i 2015 (wszystkie sesje egzaminacyjne)



Z analizy danych z lat 2014 – 2015 przedstawionych na mapkach wynika, że w roku 2014 było 7 powiatów, w których zdawalność nie przekroczyła 50% (złotowski, chodzieski, wągrowiecki, śremski, poznański, koniński i turecki). Najwyższą zdawalność uzyskano w 8 powiatach: szamotulskim, nowotomyskim, m. Poznań, gnieźnieńskim, jarocińskim, krotoszyńskim, ostrowskim i pleszewskim (zdawalność w przedziale 70-80%). W roku 2015 w 3 powiatach: jarocińskim, ostrzeszowskim i wrzesińskim – zdawalność przekroczyła 80%, w 14 – mieściła się w przedziale 60 – 70%, a w powiecie leszczyńskim zdawalność nie przekroczyła 50%.

Ogółem w roku 2014 w województwie wielkopolskim do egzaminu przystąpiły 12 574 osoby, zdawalność wyniosła 58,94%. W roku 2015 przystąpiło we wszystkich sesjach 26 015 osób, zdawalność wzrosła do 70,88%.

3.5.3. Zdawalność – dla województwa zachodniopomorskiego – powiatów i kwalifikacji

W województwie zachodniopomorskim do egzaminu po raz pierwszy przystąpiło w 2015 roku 11 484 uczniów i słuchaczy szkół. Egzamin zdało 7 585 osób (66,1%). Liczbowe zestawienie osób przystępujących do egzaminu w sesji styczeń-luty, maj-lipiec i sierpień-październik oraz uzyskanych przez nich wyników na terenie województwa wielkopolskiego, w poszczególnych zawodach i kwalifikacjach kształconych we wszystkich typach szkół, przedstawiono w tabeli 3.24.

W dolnym wierszu, dla każdej części egzaminu podano w nawiasie wynik procentowy, uzyskany przez wszystkich egzaminowanych w danej kwalifikacji – zawody z poziomu szkoły zasadniczej, technikum i szkoły policealnej.

Tabela 3.24. Liczbowe i procentowe zestawienie zdawalności osób przystępujących po raz pierwszy do egzaminu w sesjach: styczeń-luty, maj-lipiec i sierpień-październik 2015, z podziałem na zawody, kwalifikacje i części egzaminu - województwo zachodniopomorskie

Lp.	Nazwa kwalifikacji (Nazwa zawodu)	Tryb egzaminu	Oznaczenie kwalifikacji	Przystąpiło	Liczba osób, które zdały:				
					część pisemną		część praktyczną		egzamin
					Zdawało	Liczba (%)	Zdawało	Liczba (%)	Liczba (%)
Sesja styczeń-luty 2015									
Zawody robotnicze									
1	Montaż systemów suchej zabudowy (Monter zabudowy i robót wykończeniowych w budownictwie)	U	B.5.	29	28	25 (89,29)	27	27 (100)	24 (82,76)
2	Wykonywanie robót malarsko-tapeciarskich (Monter zabudowy i robót wykończeniowych w budownictwie)	U	B.6.	23	23	21 (91,30)	23	23 (100)	21 (91,30)
3	Wykonywanie robót związanych z budową i remontem sieci komunalnych (Monter instalacji i urządzeń sanitarnych)	U	B.8.	10	10	7 (70)	9	9 (100)	7 (70)
4	Montaż urządzeń i systemów mechatronicznych (Monter mechatronik)	U	E.3.	27	27	9 (33,33)	22	18 (81,82)	8 (29,63)
5	Montaż i konserwacja maszyn i urządzeń elektrycznych (Elektryk)	U	E.7.	43	43	19 (44,19)	43	32 (74,42)	19 (44,19)
6	Zakładanie i prowadzenie upraw ogrodniczych (Ogrodnik)	U	R.5.	12	12	3 (25)	12	3 (25)	2 (16,67)
7	Świadczenie usług opiekuńczych osobie chorej i niesamodzielnej (Opiekun medyczny)	U	Z.4.	54	54	54 (100)	52	51 (98,08)	51 (94,44)
Zawody robotnicze – sesja styczeń-luty 2015				198	197	138 (70,05)	188	163 (86,70)	132 (66,67)

OKE w Poznaniu
Raport egzaminu potwierdzającego kwalifikacje w zawodzie

Lp.	Nazwa kwalifikacji (Nazwa zawodu)	Tryb egzaminu	Oznaczenie kwalifikacji	Przystąpiło	Liczba osób, które zdały:				
					część pisemną		część praktyczną		egzamin
					Zdawało	Liczba (%)	Zdawało	Liczba (%)	Liczba (%)
Zawody technikalne									
1	Prowadzenie sprzedaży (Technik handlowiec)	U	A.18.	9	9	9 (100)	9	9 (100)	9 (100)
2	Sprzedaż produktów i usług reklamowych (Technik organizacji reklamy)	U	A.26.	25	25	25 (100)	25	13 (52)	13 (52)
3	Organizacja i monitorowanie przepływu zasobów i informacji w procesach produkcji, dystrybucji i magazynowania (Technik logistyk)	U	A.30.	39	39	32 (82,05)	38	36 (94,74)	32 (82,05)
4	Obsługa podróżnych w portach i terminalach (Technik eksploatacji portów i terminali)	U	A.33.	12	12	12 (45,45)	10	7 (26,92)	7 (16,07)
5	Planowanie i prowadzenie działalności w organizacji (Technik ekonomista)	U	A.35.	72	72	59 (81,94)	72	62 (86,11)	55 (76,39)
6	Prowadzenie rachunkowości (Technik rachunkowości)	U	A.36.	68	68	52 (76,47)	65	23 (35,38)	21 (30,88)
7	Przygotowywanie materiałów graficznych do procesu drukowania (Technik cyfrowych procesów graficznych)	U	A.54.	46	46	37 (80,43)	46	18 (39,13)	16 (34,78)
8	Wykonywanie zabiegów kosmetycznych twarzy (Technik usług kosmetycznych)	U	A.61.	217	216	197 (91,20)	209	84 (40,19)	82 (37,79)
8	Wykonywanie zabiegów kosmetycznych ciała, dłoni i stóp (Technik usług kosmetycznych)	U	A.62.	41	41	39 (95,12)	38	27 (71,05)	26 (63,41)
10	Organizacja i prowadzenie archiwum (Technik archiwista)	U	A.63.	8	8	7 (87,50)	7	2 (28,57)	2 (25)
11	Rozliczanie wynagrodzeń i danin publicznych (Technik rachunkowości)	U	A.65.	10	10	9 (90)	10	9 (90)	9 (90)
12	Obsługa klienta w jednostkach administracji (Technik administracji)	U	A.68.	47	47	30 (63,83)	46	7 (15,22)	7 (14,89)
13	Wykonywanie robót drogowych (Technik drogownictwa)	U	B.2.	12	12	12 (100)	12	12 (100)	12 (100)
14	Wykonywanie robót związanych z budową i remontem sieci komunalnych (Technik urządzeń sanitarnych)	U	B.8.	12	12	8 (66,67)	12	10 (83,33)	7 (58,33)
15	Obsługa geodezyjna inwestycji budowlanych (Technik geodeta)	U	B.16.	45	44	14 (31,82)	45	38 (84,44)	11 (24,44)
16	Wykonywanie robót murarskich i tynkarskich (Technik budownictwa)	U	B.18.	129	129	115 (89,15)	129	128 (99,22)	114 (88,37)
17	Montaż urządzeń i systemów energetyki odnawialnej (Technik urządzeń i systemów energetyki odnawialnej)	U	B.21.	23	23	16 (69,57)	23	21 (91,33)	15 (65,22)
18	Organizacja robót związanych z budową i utrzymaniem dróg kolejowych (Technik dróg i mostów kolejowych)	U	B.28.	16	16	5 (31,25)	16	0 (0)	0 (0)
19	Montaż urządzeń i systemów mechatronicznych (Technik mechatronik)	U	E.3.	99	98	88 (89,80)	98	77 (78,57)	71 (71,72)
20	Montaż i konserwacja maszyn i urządzeń elektrycznych (Technik elektryk)	U	E.7.	109	108	67 (62,04)	107	91 (85,05)	62 (56,88)

OKE w Poznaniu
Raport egzaminu potwierdzającego kwalifikacje w zawodzie

Lp.	Nazwa kwalifikacji (Nazwa zawodu)	Tryb egzaminu	Oznaczenie kwalifikacji	Przystąpiło	Liczba osób, które zdały:				
					część pisemną		część praktyczną		egzamin
					Zdawało	Liczba (%)	Zdawało	Liczba (%)	Liczba (%)
21	Montaż i eksploatacja komputerów osobistych oraz urządzeń peryferyjnych (Technik informatyk)	U	E.12.	170	168	154 (91,67)	161	147 (91,30)	139 (81,76)
22	Projektowanie lokalnych sieci komputerowych i administrowanie sieciami (Technik informatyk)	U	E.13.	44	42	33 (71,43)	35	24 (68,57)	20 (45,45)
23	Tworzenie aplikacji internetowych i baz danych oraz administrowanie bazami (Technik informatyk)	U	E.14.	3	3	1 (33,33)	1	0 (0)	0 (0)
24	Uruchamianie oraz utrzymanie terminali i przyłączy abonenckich (Technik teleinformatyk)	U	E.15.	7	7	4 (57,14)	7	4 (57,14)	3 (42,86)
25	Diagnostowanie oraz naprawa elektrycznych i elektronicznych układów pojazdów samochodowych (Technik pojazdów samochodowych)	U	M.12.	20	20	20 (100)	20	20 (100)	20 (100)
26	Diagnostowanie i naprawa podzespołów i zespołów pojazdów samochodowych (Technik pojazdów samochodowych)	U	M.18.	126	126	109 (86,51)	123	119 (96,75)	105 (83,33)
27	Prowadzenie produkcji rolniczej (Technik agrobiznesu)	U	R.3.	5	5	0 (0)	4	3 (75)	0 (0)
28	Ocena stanu środowiska (Technik ochrony środowiska)	U	R.7.	13	13	13 (100)	13	10 (76,92)	10 (76,92)
29	Prowadzenie chowu, hodowli i inseminacji zwierząt (Technik weterynarii)	U	R.9.	31	31	26 (83,87)	31	0 (0)	0 (0)
30	Wykonywanie czynności pomocniczych z zakresu usług weterynaryjnych (Technik weterynarii)	U	R.10.	50	49	44 (89,80)	49	46 (93,88)	43 (86,00)
31	Projektowanie, urządzenie i pielęgnacja roślinnych obiektów krajobrazu (Technik architektury krajobrazu)	U	R.21.	38	38	30 (78,95)	37	20 (54,05)	19 (50,00)
32	Organizacja i prowadzenie robót związanych z budową obiektów inżynierii środowiska (Technik inżynierii środowiska i melioracji)	U	R.23.	10	10	10 (100)	10	6 (60,00)	6 (60,00)
33	Wykonywanie kompozycji florystycznych (Florysta)	U	R.26.	42	39	38 (97,44)	40	35 (87,50)	32 (76,19)
34	Sporządzanie potraw i napojów (Technik żywienia i usług gastronomicznych)	U	T.6.	37	37	20 (54,05)	37	37 (100)	20 (54,05)
35	Prowadzenie działalności turystycznej na obszarach wiejskich (Technik turystyki wiejskiej)	U	T.7.	13	12	11 (91,67)	13	2 (15,38)	2 (15,38)
36	Planowanie i realizacja usług w recepcji (Technik hotelarstwa)	U	T.11.	141	140	140 (100)	141	120 (85,11)	119 (84,40)
37	Planowanie i realizacja imprez i usług turystycznych (Technik obsługi turystycznej)	U	T.13.	45	45	41 (91,11)	45	39 (86,67)	37 (82,22)
38	Świadczenie usług w zakresie masażu (Technik masażysta)	U	Z.1.	1	1	1 (100)	1	1 (100)	1 (100)
39	Świadczenie usług opiekuńczych (Opiekunka środowiskowa)	U	Z.5.	26	26	26 (100)	26	23 (88,46)	23 (88,46)
40	Udzielanie pomocy i organizowanie wsparcia osobie niepełnosprawnej (Asystent osoby niepełnosprawnej)	U	Z.8.	13	13	13 (100)	13	11 (84,62)	11 (84,62)

OKE w Poznaniu
Raport egzaminu potwierdzającego kwalifikacje w zawodzie

Lp.	Nazwa kwalifikacji (Nazwa zawodu)	Tryb egzaminu	Oznaczenie kwalifikacji	Przystąpiło	Liczba osób, które zdały:				
					część pisemną		część praktyczną		egzamin
					Zdawało	Liczba (%)	Zdawało	Liczba (%)	Liczba (%)
41	Świadczenie usług w zakresie terapii zajęciowej (Terapeuta zajęciowy)	U	Z.9.	9	9	9	9	8	8
								(88,89)	(88,89)
42	Świadczenie usług opiekuńczych i wspomagających rozwój dziecka (Opiekunka dziecięca)	U	Z.11.	3	3	3	3	3	3
								(100)	(100)
43	Wykonywanie medycznych czynności ratunkowych i innych świadczeń opieki zdrowotnej w stanach nagłego zagrożenia zdrowotnego oraz prowadzenie edukacji w tym zakresie (Ratownik medyczny)	U	Z.12.	27	26	26	27	26	25
								(96,30)	(92,59)
44	Zarządzanie bezpieczeństwem w środowisku pracy (Technik bezpieczeństwa i higieny pracy)	U	Z.13.	181	181	171	178	80	80
								(44,94)	(44,20)
45	Prowadzenie działalności profilaktyczno-leczniczej pod nadzorem i na zlecenie lekarza dentystry oraz utrzymanie gabinetu w gotowości do pracy i prowadzenie promocji zdrowia (Higienistka stomatologiczna)	U	Z.14.	13	13	11	13	10	9
								(76,92)	(69,23)
46	Asystowanie lekarzowi dentyście i utrzymanie gabinetu w gotowości do pracy (Asystentka stomatologiczna)	U	Z.15.	10	10	10	10	10	10
								(100)	(100)
47	Wykonywanie i naprawa wyrobów medycznych z zakresu protetyki dentystycznej, ortodoncji oraz epitez twarzy (Technik dentystyczny)	U	Z.17.	57	57	50	57	52	47
								(91,23)	(82,46)
48	Sporządzanie i wytwarzanie produktów leczniczych oraz prowadzenie obrotu środkami farmaceutycznymi i materiałami medycznymi (Technik farmaceutyczny)	U	Z.19.	10	10	10	10	10	10
								(100)	(100)
49	Wykonywanie dezynfekcji i sterylizacji medycznej (Technik sterylizacji medycznej)	U	Z.20.	3	3	2	3	3	2
								(100)	(66,67)
50	Świadczenie usług medycznych w zakresie diagnostyki obrazowej, elektromedycznej i radioterapii (Technik elektroradiolog)	U	Z.21.	23	23	22	23	23	22
								(100)	(95,65)
Zawody technikalne – razem sesja styczeń-luty 2015				2210	2194	1878	2157	1566	1397
						(85,60)		(72,60)	(63,21)
Sesja maj-lipiec 2015									
Zawody robotnicze									
1	Wykonywanie wyrobów tapicerowanych (Tapicer)	U	A.10.	2	2	2	2	2	2
								(100)	(100)
2	Wykonywanie usług krawieckich (Krawiec)	U	A.12.	3	3	1	3	3	1
								(100)	(33,33)
3	Wytwarzanie wyrobów stolarskich (Stolarz)	U	A.13.	36	35	25	36	33	22
								(91,67)	961,11
4	Prowadzenie sprzedaży (Sprzedawca)	U	A.18.	290	290	264	284	212	202
								(74,65)	(69,66)

OKE w Poznaniu
Raport egzaminu potwierdzającego kwalifikacje w zawodzie

Lp.	Nazwa kwalifikacji (Nazwa zawodu)	Tryb egzaminu	Oznaczenie kwalifikacji	Przystąpiło	Liczba osób, które zdały:				
					część pisemną		część praktyczną		egzamin
					Zdawało	Liczba (%)	Zdawało	Liczba (%)	Liczba (%)
5	Wykonywanie zabiegów fryzjerskich (Fryzjer)	U	A.19.	6	6 (100)	6	6 (100)	6 (100)	
6	Rejestracja i obróbka obrazu (Fotograf)	U	A.20.	4	4 (0)	4	0 (0)	0 (0)	
7	Wykonywanie robót murarskich i tynkarskich (Murarz-tylnkarz)	U	B.18.	7	7 (71,43)	6	6 (100)	5 (71,43)	
8	Montaż systemów suchej zabudowy (Monter zabudowy i robót wykończeniowych w budownictwie)	U	B.5.	62	59 (35,59)	59	58 (98,31)	20 (32,26)	
9	Wykonywanie robót malarsko-tapeciarskich (Monter zabudowy i robót wykończeniowych w budownictwie)	U	B.6.	54	53 (94,34)	53	53 (100)	50 (92,59)	
10	Wykonywanie robót posadzkarsko-okładzinowych (Monter zabudowy i robót wykończeniowych w budownictwie)	U	B.7.	92	92 (69,57)	92	90 (97,83)	64 (69,57)	
11	Wykonywanie robót związanych z budową i remontem sieci komunalnych (Monter sieci, instalacji i urządzeń sanitarnych)	U	B.8.	20	20 (65)	20	20 (100)	13 (65)	
12	Wykonywanie robót związanych z montażem i remontem instalacji sanitarnych (Monter sieci, instalacji i urządzeń sanitarnych)	U	B.9.	23	22 (36,36)	22	21 (95,45)	8 (34,78)	
13	Użytkowanie urządzeń i systemów mechatronicznych (Monter mechatronik)	U	E.4.	25	24 (83,33)	22	21 (95,45)	19 (76)	
14	Montaż układów i urządzeń elektronicznych (Monter-elektronik)	U	E.5.	11	10 (10)	11	4 (36,36)	1 (9,09)	
15	Wykonywanie instalacji urządzeń elektronicznych (Monter-elektronik)	U	E.6.	10	10 (80)	10	10 (100)	8 (80)	
16	Montaż i konserwacja maszyn i urządzeń elektrycznych (Elektromechanik)	U	E.7.	32	32 (43,75)	31	21 (67,74)	13 (40,63)	
17	Montaż i konserwacja instalacji elektrycznych (Elektryk)	U	E.8.	43	43 (60,47)	40	33 (82,50)	23 (53,49)	
18	Użytkowanie pojazdów, maszyn, urządzeń i narzędzi stosowanych w rolnictwie (Mechanik-operator pojazdów i maszyn rolniczych)	U	M.1	12	12 (83,33)	12	11 (91,67)	10 (83,33)	
19	Obsługa techniczna oraz naprawa pojazdów, maszyn i urządzeń stosowanych w rolnictwie (Mechanik-operator pojazdów i maszyn rolniczych)	U	M.2.	20	20 (75)	20	20 (100)	15 (75)	
20	Diagnostowanie oraz naprawa elektrycznych i elektronicznych układów pojazdów samochodowych (Elektromechanik pojazdów samochodowych)	U	M.12.	62	61 (37,70)	62	61 (98,39)	23 (37,10)	
20	Montaż i obsługa maszyn i urządzeń (Mechanik-monter maszyn i urządzeń)	U	M.17.	29	29 (68,97)	29	29 (100)	20 (68,97)	
21	Diagnostowanie i naprawa podzespołów i zespołów pojazdów samochodowych (Mechanik pojazdów samochodowych)	U	M.18.	126	120 (50)	125	124 (99,20)	59 (46,83)	

OKE w Poznaniu
Raport egzaminu potwierdzającego kwalifikacje w zawodzie

Lp.	Nazwa kwalifikacji (Nazwa zawodu)	Tryb egzaminu	Oznaczenie kwalifikacji	Przystąpiło	Liczba osób, które zdały:				
					część pisemną		część praktyczną		egzamin
					Zdawało	Liczba (%)	Zdawało	Liczba (%)	Liczba (%)
22	Użytkowanie obrabiarek skrawających (Operator obrabiarek skrawających)	U	M.19.	20	18	10 (55,56)	20	20 (100)	10 (50)
23	Wykonywanie i naprawa elementów maszyn, urządzeń i narzędzi (Ślusarz)	U	M.20.	36	34	25 (73,53)	35	31 (88,57)	20 (55,56)
24	Wykonywanie elementów kadłuba okrętu (Monter kadłubów okrętowych)	U	M.22.	1	1	0 (0)	1	1 (100)	0 (0)
25	Montaż i remont kadłuba okrętu (Monter kadłubów okrętowych)	U	M.23.	1	1	0 (0)	1	1 (100)	0 (0)
26	Naprawa uszkodzonych nadwozi pojazdów samochodowych (Blacharz samochodowy)	U	M.24.	1	1	1 (100)	1	1 (100)	1 (100)
27	Wykonywanie prac lakierniczych (Lakiernik)	U	M.28.	2	2	1 (100)	2	2 (100)	1 (50)
28	Prowadzenie produkcji rolniczej (Rolnik)	U	R.3.	1	1	0 (0)	1	1 (100)	0 (0)
29	Zakładanie i prowadzenie upraw ogrodniczych (Ogrodnik)	U	R.5.	12	12	3 (25)	12	12 (100)	3 (25)
30	Wykonywanie prac pomocniczych w obiektach świadczących usługi hotelarskie (Pracownik pomocniczy obsługi hotelowej)	U	T.1.	10	10	10 (100)	10	10 (100)	10 (100)
31	Produkcja wyrobów cukierniczych (Cukiernik)	U	T.4.	32	32	29 (90,63)	32	32 (100)	29 (90,63)
32	Sporządzanie potraw i napojów (Kucharz)	U	T.6.	439	435	219 (50,34)	436	422 (96,79)	215 (48,97)
33	Świadczenie usług opiekuńczych osobie chorej i niesamodzielnej (Opiekun medyczny)	U	Z.4.	290	288	286 (99,31)	287	273 (95,12)	269 (92,76)
Razem zawody robotnicze – sesja maj-lipiec 2015				1814	1789	1240 (69,31)	1785	1644 (92,10)	1142 (62,95)
Zawody technikalne									
1	Sprzedaż produktów i usług reklamowych (Technik technologii odzieży)	U	A.13.	24	24	17 (70,83)	24	24 (100)	17 (70,83)
2	Prowadzenie sprzedaży (Technik handlowiec)	U	A.18.	91	91	89 (97,80)	91	80 (87,91)	79 (86,81)
3	Wykonywanie zabiegów fryzjerskich (Technik usług fryzjerskich)	U	A.19.	82	81	80 (98,77)	81	81 (100)	79 (96,34)
4	Wykonywanie i realizacja projektów multimedialnych (Technik cyfrowych procesów graficznych)	U	A.25.	40	40	38 (95)	40	32 (80)	31 (77,50)
5	Sprzedaż produktów i usług reklamowych (Technik organizacji reklamy)	U	A.26.	121	121	83 (68,60)	121	105 (86,78)	77 (63,64)
6	Sprzedaż produktów i usług reklamowych (Technik spedytor)	U	A.28.	23	23	21 (91,30)	22	17 (77,27)	15 (65,22)
7	Sprzedaż produktów i usług reklamowych (Technik spedytor)	U	A.29.	6	6	5 (83,33)	6	1 (16,67)	1 (16,67)
8	Organizacja i monitorowanie przepływu zasobów i informacji w procesach produkcji, dystrybucji i magazynowania (Technik logistyki)	U	A.30.	206	205	182 (88,78)	206	101 (49,03)	101 (49,03)

OKE w Poznaniu
Raport egzaminu potwierdzającego kwalifikacje w zawodzie

Lp.	Nazwa kwalifikacji (Nazwa zawodu)	Tryb egzaminu	Oznaczenie kwalifikacji	Przystąpiło	Liczba osób, które zdały:				
					część pisemną		część praktyczną		egzamin
					Zdawało	Liczba (%)	Zdawało	Liczba (%)	Liczba (%)
9	Zarządzanie środkami technicznymi podczas realizacji procesów transportowych (Technik logistyki)	U	A.31.	160	160	144 (90)	159	104 (65,41)	100 (62,50)
10	Obsługa podróżnych w portach i terminalach (Technik eksploatacji portów i terminali)	U	A.33.	36	34	33 (97,06)	34	31 (91,18)	28 (77,78)
11	Organizacja i prowadzenie prac związanych z przeładunkiem oraz magazynowaniem towarów i ładunków w portach i terminalach (Technik eksploatacji portów i terminali)	U	A.34.	21	21	16 (76,19)	21	1 (4,76)	1 (4,76)
12	Planowanie i prowadzenie działalności w organizacji (Technik ekonomista)	U	A.35.	282	282	265 (93,97)	281	239 (85,05)	230 (81,56)
13	Prowadzenie rachunkowości (Technik rachunkowości)	U	A.36.	62	60	47 (78,33)	57	30 (52,63)	27 (43,55)
14	Przygotowywanie materiałów graficznych do procesu drukowania (Technik cyfrowych procesów graficznych)	U	A.54.	13	13	12 (92,31)	13	7 (53,85)	6 (46,15)
15	Wykonywanie zabiegów kosmetycznych twarzy (Technik usług kosmetycznych)	U	A.61.	140	139	122 (87,77)	139	80 (57,55)	78 (55,71)
16	Wykonywanie zabiegów kosmetycznych ciała, dłoni i stóp (Technik usług kosmetycznych)	U	A.62.	283	281	276 (98,22)	274	252 (91,97)	248 (87,63)
17	Organizacja i prowadzenie archiwum (Technik archiwista)	U	A.64.	5	5	5 (100)	5	3 (60)	3 (60)
18	Rozliczanie wynagrodzeń i danin publicznych (Technik rachunkowości)	U	A.65.	70	67	60 (89,55)	68	60 (88,24)	53 (75,71)
19	Obsługa klienta w jednostkach administracji (Technik administracji)	U	A.68.	319	319	284 (89,03)	316	131 (41,46)	124 (38,87)
20	Wykonywanie robót związanych z montażem i remontem instalacji sanitarnych (Monter sieci, instalacji i urządzeń sanitarnych)	U	B.9.	9	9	8 (88,89)	9	9 (100)	8 (88,89)
21	Wykonywanie robót murarskich i tynkarskich (Technik budownictwa)	U	B.18.	19	19	18 (94,74)	19	19 (100)	18 (94,74)
22	Montaż urządzeń i systemów energetyki odnawialnej (Technik urządzeń i systemów energetyki odnawialnej)	U	B.21.	26	26	20 (76,92)	26	21 (80,77)	17 (65,38)
23	Wykonywanie i renowacja detali architektonicznych (Technik renowacji elementów architektury)	U	B.25.	13	13	11 (84,62)	13	13 (100)	11 (84,62)
24	Organizacja robót związanych z budową i utrzymaniem obiektów mostowych (Technik dróg i mostów kolejowych)	U	B.29.	16	16	7 (43,75)	16	0 (0)	0 (0)
25	Organizacja robót związanych z budową i utrzymaniem dróg i obiektów mostowych (Technik drogownictwa)	U	B.32.	12	12	12 (100)	12	12 (100)	12 (100)
26	Organizacja i kontrolowanie robót budowlanych (Technik budownictwa)	U	B.33.	171	170	163 (95,88)	171	62 (36,26)	62 (36,26)
27	Wykonywanie pomiarów sytuacyjnych i wysokościowych oraz opracowywanie wyników pomiarów (Technik geodeta)	U	B.34.	30	30	26 (86,67)	30	25 (83,33)	23 (76,67)

OKE w Poznaniu
Raport egzaminu potwierdzającego kwalifikacje w zawodzie

Lp.	Nazwa kwalifikacji (Nazwa zawodu)	Tryb egzaminu	Oznaczenie kwalifikacji	Przystąpiło	Liczba osób, które zdały:				
					część pisemną		część praktyczną		egzamin
					Zdawało	Liczba (%)	Zdawało	Liczba (%)	Liczba (%)
28	Wykonywanie prac geodezyjnych związanych z katastrzem i gospodarką nieruchomościami (Technik geodeta)	U	B.35.	54	54	37 (68,52)	53	43 (81,13)	34 (62,96)
29	Montaż, konfiguracja i utrzymanie urządzeń sieci telekomunikacyjnych (Technik telekomunikacji)	U	E.2.	18	18	4 (22,22)	17	17 (100)	4 (22,22)
30	Wykonywanie instalacji urządzeń elektronicznych (Technik elektronik)	U	E.6.	69	69	65 (94,20)	69	63 (91,30)	59 (85,51)
31	Montaż i konserwacja maszyn i urządzeń elektrycznych (Technik elektryk)	U	E.7.	14	14	6 (42,86)	14	14 (100)	6 (42,86)
32	Montaż i konserwacja instalacji elektrycznych (Technik elektryk)	U	E.8.	90	89	80 (89,89)	89	78 (87,64)	74 (82,22)
33	Montaż i eksploatacja komputerów osobistych oraz urządzeń peryferyjnych (Technik informatyk)	U	E.12.	649	642	594 (92,52)	639	524 (82)	504 (77,66)
34	Projektowanie lokalnych sieci komputerowych i administrowanie sieciami (Technik informatyk)	U	E.13.	679	671	483 (71,98)	667	559 (83,81)	439 (64,65)
35	Projektowanie lokalnych sieci komputerowych i administrowanie sieciami (Technik teleinformatyk)	U	E.13.	7	7	2 (28,57)	7	7 (100)	2 (28,57)
36	Tworzenie aplikacji internetowych i baz danych oraz administrowanie bazami (Technik informatyk)	U	E.14.	34	32	28 (87,50)	33	11 (33,33)	11 (32,35)
37	Uruchamianie oraz utrzymanie terminali i przyłączy abonenckich (Technik teleinformatyk)	U	E.15.	32	32	20 (62,50)	31	25 (80,65)	19 (59,38)
38	Eksploatacja urządzeń i systemów mechatronicznych (Technik mechatronik)	U	E.18.	76	75	48 (64)	76	32 (42,11)	14 (18,42)
39	Użytkowanie pojazdów, maszyn, urządzeń i narzędzi stosowanych w rolnictwie (Technik mechanizacji rolnictwa)	U	M.1.	24	23	23 (100)	24	24 (100)	23 (95,83)
40	Użytkowanie pojazdów, maszyn, urządzeń i narzędzi stosowanych w rolnictwie (Technik mechanizacji rolnictwa)	U	M.2.	82	81	81 (100)	82	81 (98,78)	80 (97,56)
41	Diagnostowanie oraz naprawa elektrycznych i elektronicznych układów pojazdów samochodowych (Technik pojazdów samochodowych)	U	M.12.	180	180	105 (58,33)	179	174 (97,21)	104 (57,78)
42	Diagnostowanie oraz naprawa podzespołów i zespołów pojazdów samochodowych (Technik pojazdów samochodowych)	U	M.18.	169	165	133 (80,61)	167	167 (100)	132 (78,11)
43	Użytkowanie obrabiarek skrawających (Technik mechanik)	U	M.19.	11	11	11 (100)	11	11 (100)	11 (100)
44	Wykonywanie i naprawa elementów maszyn, urządzeń i narzędzi (Technik mechanik)	U	M.20.	46	44	42 (95,45)	46	29 (63,04)	27 (58,70)
45	Organizacja i prowadzenie procesu obsługi pojazdów samochodowych (Technik pojazdów samochodowych)	U	M.42.	20	20	15 (75)	20	4 (20)	3 (15)
46	Prowadzenie produkcji rolniczej (Technik rolnik)	U	R.3.	4	4	4 (100)	4	4 (100)	4 (100)

OKE w Poznaniu
Raport egzaminu potwierdzającego kwalifikacje w zawodzie

Lp.	Nazwa kwalifikacji (Nazwa zawodu)	Tryb egzaminu	Oznaczenie kwalifikacji	Przystąpiło	Liczba osób, które zdały:				
					część pisemną		część praktyczną		egzamin
					Zdawało	Liczba (%)	Zdawało	Liczba (%)	Liczba (%)
47	Prowadzenie produkcji rolniczej (Technik agrobiznesu)	U	R.3.	13	13 (84,62)	11 (84,62)	12 (100)	10 (76,92)	
48	Ocena stanu środowiska (Technik ochrony środowiska)	U	R.7.	28	28 (78,57)	22 (78,57)	8 (28,57)	8 (28,57)	
49	Prowadzenie chowu, hodowli i inseminacji zwierząt (Technik weterynarii)	U	R.9.	100	95 (87,37)	83 (87,37)	68 (71,58)	61 (61)	
50	Wykonywanie czynności pomocniczych z zakresu usług weterynaryjnych (Technik weterynarii)	U	R.10.	35	35 (91,43)	32 (91,43)	34 (97,14)	31 (88,57)	
51	Wykonywanie czynności pomocniczych z zakresu realizacji zadań inspekcji weterynaryjnej (Technik weterynarii)	U	R.11.	53	53 (94,34)	50 (94,34)	46 (86,79)	43 (81,13)	
52	Ochrona i zagospodarowanie zasobów leśnych (Technik leśnik)	U	R.13.	13	13 (53,85)	7 (53,85)	9 (69,23)	7 (53,85)	
53	Organizowanie chowu i hodowli koni (Technik hodowca koni)	U	R.19.	4	4 (75)	3 (75)	3 (75)	2 (50)	
54	Projektowanie, urządzenie i pielęgnacja roślinnych obiektów architektury krajobrazu (Technik architektury krajobrazu)	U	R.21.	79	77 (76,62)	59 (76,62)	77 (97,47)	58 (73,42)	
55	Organizacja i prowadzenie robót związanych z budową obiektów inżynierii środowiska i melioracji (Technik inżynierii środowiska i melioracji)	U	R.23.	7	7 (85,71)	6 (85,71)	6 (85,71)	5 (71,43)	
56	Wykonywanie kompozycji florystycznych (Florysta)	U	R.26.	82	81 (79,01)	64 (79,01)	77 (96,25)	63 (76,83)	
57	Sporządzanie potraw i napojów (Technik żywienia i usług gastronomicznych)	U	T.6.	574	552 (80,98)	447 (80,98)	558 (97,21)	436 (75,96)	
58	Prowadzenie działalności turystycznej na obszarach wiejskich (Technik turystyki wiejskiej)	U	T.7.	20	20 (85)	17 (85)	1 (5,26)	1 (5)	
59	Prowadzenie gospodarstwa agroturystycznego (Technik turystyki wiejskiej)	U	T.8.	23	21 (95,24)	20 (95,24)	11 (47,83)	10 (43,48)	
60	Wykonywanie usług kelnerskich (Kelner)	U	T.9.	19	19 (100)	19 (100)	18 (100)	18 (94,74)	
61	Planowanie i realizacja usług w recepcji (Technik hotelarstwa)	U	T.11.	390	389 (96,40)	375 (96,40)	329 (84,58)	325 (83,33)	
62	Planowanie i realizacja imprez i usług turystycznych (Technik hotelarstwa)	U	T.13.	117	117 (95,73)	112 (95,73)	31 (26,72)	31 (26,50)	
63	Świadczenie usług w zakresie masażu (Technik masażysta)	U	Z.1.	167	167 (97,01)	162 (97,01)	153 (92,17)	148 (88,62)	
64	Ochrona osób i mienia (Technik ochrony fizycznej osób i mienia)	U	Z.3.	46	44 (97,73)	43 (97,73)	8 (17,39)	8 (17,39)	
65	Świadczenie usług opiekuńczych (Opiekunka środowiskowa)	U	Z.5.	59	59 (96,61)	57 (96,61)	46 (77,97)	45 (76,27)	
66	Świadczenie usług opiekuńczo-wspierających osobie podopiecznej (Opiekun w domu pomocy społecznej)	U	Z.6.	3	3 (33,33)	1 (33,33)	3 (100)	1 (33,33)	
67	Udzielanie pomocy i organizowanie wsparcia osobie niepełnosprawnej (Asystent osoby niepełnosprawnej)	U	Z.8.	26	26 (80,77)	21 (80,77)	12 (50)	10 (38,46)	

OKE w Poznaniu
Raport egzaminu potwierdzającego kwalifikacje w zawodzie

Lp.	Nazwa kwalifikacji (Nazwa zawodu)	Tryb egzaminu	Oznaczenie kwalifikacji	Przystąpiło	Liczba osób, które zdały:				
					część pisemną		część praktyczną		egzamin
					Zdawało	Liczba (%)	Zdawało	Liczba (%)	Liczba (%)
68	Świadczenie usług w zakresie terapii zajęciowej (Terapeuta zajęciowy)	U	Z.9.	57	57	57 (100)	57	52 (91,23)	52 (91,23)
69	Świadczenie usług opiekuńczych i wspomagających rozwój dziecka (Opiekunka dziecięca)	U	Z.11.	30	30	30 (100)	30	28 (93,33)	28 (93,33)
70	Zarządzanie bezpieczeństwem w środowisku pracy (Technik bezpieczeństwa i higieny pracy)	U	Z.13.	55	55	54 (98,18)	54	20 (37,04)	20 (36,36)
71	Prowadzenie działalności profilaktyczno-leczniczej pod nadzorem i na zlecenie lekarza dentystry oraz utrzymanie gabinetu w gotowości do pracy i prowadzenie promocji zdrowia (Higienistka stomatologiczna)	U	Z.14.	68	67	52 (82,81)	68	64 (93,65)	50 (79,69)
72	Asystowanie lekarzowi dentyście i utrzymywanie gabinetu w gotowości do pracy (Asystentka stomatologiczna)	U	Z.15.	64	64	53 (82,81)	63	64 (93,65)	51 (79,69)
73	Wykonywanie i naprawa wyrobów medycznych z zakresu protetyki dentystycznej, ortodoncji oraz epitez twarzy (Technik dentystyczny)	U	Z.17.	6	6	5 (83,33)	6	6 (100)	5 (83,33)
74	Sporządzanie i wytwarzanie produktów leczniczych oraz prowadzenie obrotu środkami farmaceutycznymi i materiałami medycznymi (Technik farmaceutyczny)	U	Z.19.	105	105	104 (99,05)	105	94 (89,52)	93 (88,57)
75	Wykonywanie dezynfekcji i sterylizacji medycznej (Technik sterylizacji medycznej)	U	Z.20.	50	50	49 (98)	49	42 (85,71)	42 (84)
Razem zawody technikalne- sesja maj-lipiec 2015				6831	6755	5840 (86,45)	6757	5287 (78,24)	4661 (68,23)
Razem województwo zachodniopomorskie – sesja maj-lipiec 2015				8645	8544	7080 (82,87)	8542	6931 (81,14)	5803 (67,13)
Sesja sierpień-październik 2015									
Zawody robotnicze									
1	Prowadzenie sprzedaży (Sprzedawca)	U	A.18.	4	4	1 (25)	4	3 (75)	1 (25)
2	Montaż systemów suchej zabudowy (Monter zabudowy i robót wykończeniowych w budownictwie)	U	B.5.	7	7	6 (85,71)	7	7 (100)	6 (85,71)
3	Wykonywanie robót malarsko-tapeciarskich (Monter zabudowy i robót wykończeniowych w budownictwie)	U	B.6.	4	4	2 (50)	4	4 (100)	2 (50)
4	Użytkowanie pojazdów, maszyn, urządzeń i narzędzi stosowanych w rolnictwie (Mechanik-operator pojazdów i maszyn rolniczych)	U	M.1.	32	32	28 (87,50)	30	28 (93,33)	27 (84,38)
5	Świadczenie usług opiekuńczych osobie chorej i niesamodzielnej (Opiekun medyczny)	U	Z.4.	2	2	2 (100)	2	2 (100)	2 (100)

OKE w Poznaniu
Raport egzaminu potwierdzającego kwalifikacje w zawodzie

Lp.	Nazwa kwalifikacji (Nazwa zawodu)	Tryb egzaminu	Oznaczenie kwalifikacji	Przystąpiło	Liczba osób, które zdały:				
					część pisemną		część praktyczną		egzamin
					Zdawało	Liczba (%)	Zdawało	Liczba (%)	Liczba (%)
Razem zawody robotnicze – sesja sierpień-październik 2015				49	49	39 (79,59)	47	44 (93,62)	38 (77,55)
Zawody technikalne									
1	Wykonywanie i realizacja projektów multimedialnych (Technik cyfrowych procesów graficznych)	U	A.25.	18	18	15 (83,33)	18	13 (72,22)	11 (61,11)
2	Obsługa podręcznych w portach i terminalach (Technik eksploatacji portów i terminali)	U	A.33.	1	1	1 (100)	0	- (0)	0 (0)
3	Wykonywanie zabiegów kosmetycznych twarzy (Technik usług kosmetycznych)	U	A.61.	1	0	- (0)	1	1 (100)	0 (0)
4	Wykonywanie zabiegów kosmetycznych ciała, dłoni i stóp (Technik usług kosmetycznych)	U	A.62.	2	2	2 (100)	1	1 (100)	1 (50)
5	Obsługa klienta w jednostkach administracji (Technik administracji)	U	A.68.	6	6	4 (66,67)	3	0 (0)	0 (0)
6	Organizacja i kontrolowanie robót budowlanych (Technik budownictwa)	U	B.33.	19	19	18 (94,74)	19	2 (10,53)	2 (10,53)
7	Montaż i eksploatacja komputerów osobistych oraz urządzeń peryferyjnych (Technik informatyk)	U	E.12.	17	16	14 (87,50)	17	11 (64,71)	11 (64,71)
8	Tworzenie aplikacji internetowych i baz danych oraz administrowanie bazami (Technik informatyk)	U	E.13.	59	58	51 (87,93)	58	42 (72,41)	35 (59,32)
9	Wykonywanie instalacji urządzeń elektronicznych (Technik elektronik)	U	E.6.	10	10	10 (100)	10	10 (100)	10 (100)
10	Montaż i konserwacja instalacji elektrycznych (Technik elektryk)	U	E.8.	13	13	12 (92,31)	18	8 (61,54)	7 (53,85)
11	Uruchamianie oraz utrzymania linii i urządzeń transmisji cyfrowej (Technik telekomunikacji)	U	E.9.	16	15	1 (6,67)	14	11 (78,57)	1 (6,25)
12	Wykonywanie instalacji urządzeń elektronicznych (Technik elektronik)	U	E.18.	20	20	15 (75)	20	15 (75)	13 (65)
13	Użytkowanie pojazdów, maszyn, urządzeń i narzędzi stosowanych w rolnictwie (Technik mechanizacji rolnictwa)	U	M.1.	66	66	59 (89,39)	65	64 (98,46)	57 (86,36)
14	Diagnozowanie oraz naprawa podzespołów i zespołów pojazdów samochodowych (Technik pojazdów samochodowych)	U	M.12.	90	89	44 (49,44)	90	90 (100)	44 (48,89)
15	Użytkowanie obrabiarek skrawających (Technik mechanik)	U	M.19.	13	13	10 (76,92)	12	9 (75)	6 (46,15)
16	Prowadzenie produkcji rolniczej (Technik agrobiznesu)	U	R.3.	1	1	0 (0)	0	- (0)	0 (0)
17	Planowanie i realizacja usług w recepcji (Technik hotelarstwa)	U	T.11.	11	11	11 (100)	11	6 (54,55)	6 (54,55)
18	Obsługa gości w obiekcie świadczącym usługi hotelarskie (Technik hotelarstwa)	U	T.12.	4	4	4 (100)	4	3 (75)	3 (75)
19	Sporządzanie potraw i napojów (Technik żywienia i usług gastronomicznych)	U	T.6.	1	1	1 (100)	1	1 (100)	1 (100)

Lp.	Nazwa kwalifikacji (Nazwa zawodu)	Tryb egzaminu	Oznaczenie kwalifikacji	Przystąpiło	Liczba osób, które zdały:				
					część pisemną		część praktyczną		egzamin
					Zdawało	Liczba (%)	Zdawało	Liczba (%)	Liczba (%)
20	Prowadzenie działalności turystycznej na obszarach wiejskich (Technik turystyki wiejskiej)	U	T.7.	8	8	8 (100)	7	3 (42,86)	3 (37,50)
21	Świadczenie usług w zakresie masażu (Technik masażysta)	U	Z.1.	4	4	4 (100)	3	3 (100)	3 (75)
22	Zarządzanie bezpieczeństwem w środowisku pracy (Technik bezpieczeństwa i higieny pracy)	U	Z.13.	1	1	1 (100)	1	1 (40)	1 (40)
23	Świadczenie usług w zakresie terapii zajęciowej (Terapeuta zajęciowy)	U	Z.9.	1	1	1 (100)	1	1 (100)	1 (100)
Razem sierpień-październik 2015 – zawody technikalne				382	377	286 (75,86)	374	295 (78,88)	216 (56,54)
Razem sierpień-październik 2015 – województwo zachodniopomorskie				431	426	325 (76,29)	416	339 (81,49)	254 (58,93)

Objaśnienia do tabeli: U – uczniowie/ słuchacze

W sesji styczeń-luty 2015 w województwie zachodniopomorskim do egzaminu przystąpiło 198 zdających w 6 zawodach robotniczych (7 kwalifikacji) oraz 2210 zdających w 44 zawodach technikalnych (50 kwalifikacji). Zdawalność w tej sesji wyniosła 63,50%, przy czym wyższa była zdawalność części pisemnej (84,32%) niż praktycznej (73,73%). W 4 kwalifikacjach egzaminu nie zdała żadna osoba: B.28. (*Organizacja robót związanych z budową i utrzymaniem obiektów mostowych*) w zawodzie technik dróg i mostów kolejowych, E.14. (*Tworzenie aplikacji internetowych i baz danych oraz administrowanie bazami*) w zawodzie technik informatyk, R.3. (*Prowadzenie produkcji rolniczej*) w zawodzie technik agrobiznesu oraz R.9. (*Prowadzenie chowu, hodowli i inseminacji zwierząt*) w zawodzie technik weterynarii. W 6 kwalifikacjach egzamin zdali wszyscy zdający, a w 15 - zdawalność przekroczyła 80%.

W sesji maj-lipiec 2015 w województwie zachodniopomorskim do egzaminu przystąpiło 1810 zdających w 27 zawodach robotniczych (33 kwalifikacje) oraz 6837 zdających w 55 zawodach technikalnych (73 kwalifikacje). Zdawalność w tej sesji wyniosła 68,19%, przy czym wyższa była zdawalność części pisemnej (86,40%) niż praktycznej (78,12%). W 3 kwalifikacjach egzaminu nie zdała żadna osoba: R.3. (*Prowadzenie produkcji rolniczej*) w zawodzie rolnik, M.22. (*Wykonywanie elementów kadłuba okrętu*) i M.23. (*Montaż i remont kadłuba okrętu*) w zawodzie monter kadłubów okrętowych. W 10 kwalifikacjach zdawalność nie przekroczyła 30%; w 25 - wyniosła ponad 80%, a w 7 kwalifikacjach egzamin zdali wszyscy zdający.

W sesji sierpień-październik w województwie zachodniopomorskim do egzaminu przystąpiło 49 zdających w 4 zawodach robotniczych (5 kwalifikacji) oraz 431 zdających w 19 zawodach technikalnych (23 kwalifikacje). Zdawalność w tej sesji wyniosła 58,9%, część pisemną zdało 78,11%, a część praktyczną 81,29% przystępujących do egzaminu. W 4 kwalifikacjach egzaminu nie zdała żadna osoba. Były to kwalifikacje: A.33. (*Obsługa podróźnych w portach i terminalach*) w zawodzie technik eksploatacji portów i terminali, A.61. (*Wykonywanie zabiegów kosmetycznych twarzy*) w zawodzie technik usług kosmetycznych, A.68. (*Obsługa klienta w jednostkach administracji*) w zawodzie technik administracji oraz R.3. (*Prowadzenie produkcji rolniczej*) w zawodzie technik rolnik. W 3 kwalifikacjach zdawalność była niższa od 30%, a w 7 - wyższa niż 80%.

W tabeli 3.25. przedstawiono podsumowanie zdawalności w poszczególnych sesjach egzaminacyjnych roku 2015 w zawodach robotniczych i zawodach technikalnych dla województwa zachodniopomorskiego.

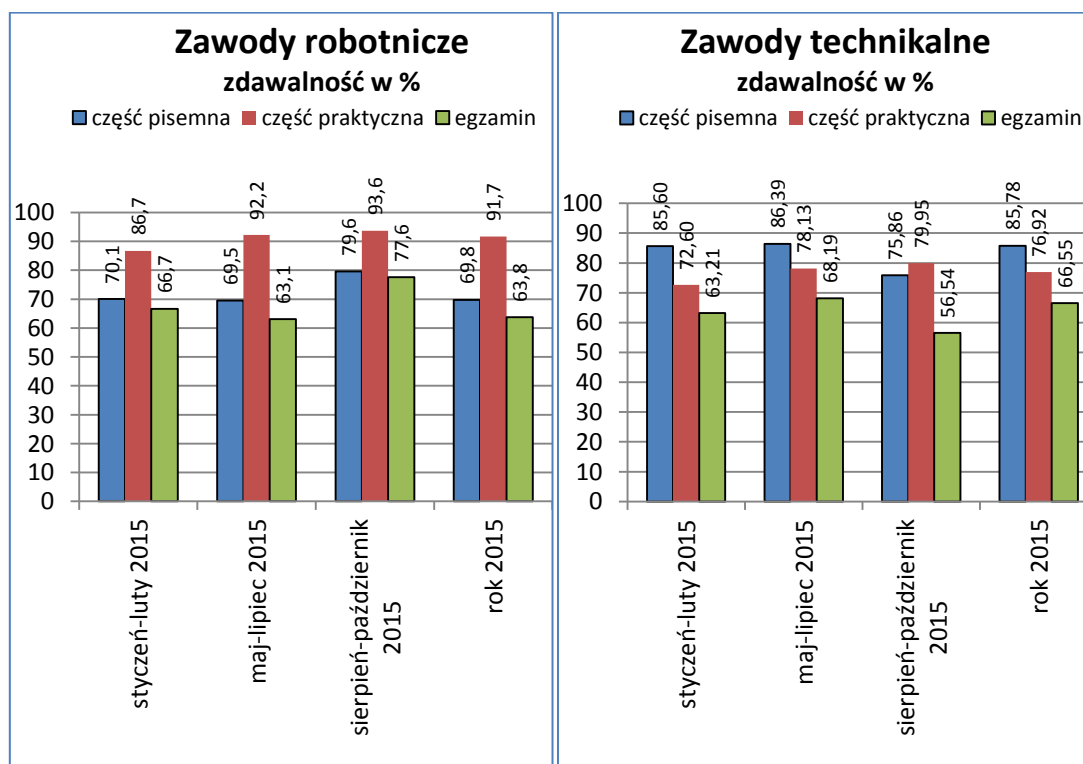
Tabela 3.25. Liczbowe i procentowe zestawienie zdawalności osób z województwa zachodniopomorskiego, z podziałem na powiaty – sesje: styczeń-luty 2015, maj-lipiec 2015 i sierpień-październik 2015

sesja	typ zawodu	zdali część pisemną	przystąpili do części pisemnej	zdawalność w %	zdali część praktyczną	przystąpili do części praktycznej	zdawalność w %	zdali egzamin	przystąpili do egzaminu	zdawalność w %
styczeń-luty 2015	zawody robotnicze	138	197	70,05%	163	188	86,70%	132	198	66,67%
maj-lipiec 2015		1239	1783	69,49%	1642	1781	92,20%	1141	1808	63,11%
sierpień-październik 2015		39	49	79,59%	44	47	93,62%	38	49	77,55%
rok 2015		1416	2029	69,79%	1849	2016	91,72%	1311	2055	63,80%
styczeń-luty 2015	zawody technikalne	1878	2194	85,60%	1566	2157	72,60%	1397	2210	63,21%
maj-lipiec 2015		5841	6761	86,39%	5284	6763	78,13%	4662	6837	68,19%
sierpień-październik 2015		286	377	75,86%	295	369	79,95%	216	382	56,54%
rok 2015		8005	9332	85,78%	7145	9289	76,92%	6275	9429	66,55%
styczeń-luty 2015	razem	2016	2391	84,32%	1729	2345	73,73%	1529	2408	63,50%
maj-lipiec 2015		7080	8544	82,87%	6926	8544	81,06%	5803	8645	67,13%
sierpień-październik 2015		325	426	76,29%	339	416	81,49%	254	431	58,93%
rok 2015		9421	11361	82,92%	8994	11305	79,56%	7586	11484	66,06%

W województwie zachodniopomorskim w roku 2015 zdawalność egzaminu potwierdzającego kwalifikacje w zawodzie wyniosła 66,06%. Wyższa była zdawalność części pisemnej – 82,92%, niż części praktycznej – 79,56%. We wszystkich sesjach egzaminacyjnych w zawodach robotniczych wyższa była zdawalność w części praktycznej, a niższa w części pisemnej. W zawodach technikalnych wyższą zdawalność uzyskali zdający w części pisemnej.

Na wykresie 3.15. przedstawiono porównanie zdawalności w województwie wielkopolskim w zawodach robotniczych i technikalnych we wszystkich sesjach roku 2015.

Wykres 3.15. Zdawalność w % w województwie zachodniopomorskim w zawodach robotniczych i technikalnych – sesje: styczeń-luty 2015, maj-lipiec 2015 i sierpień-październik 2015



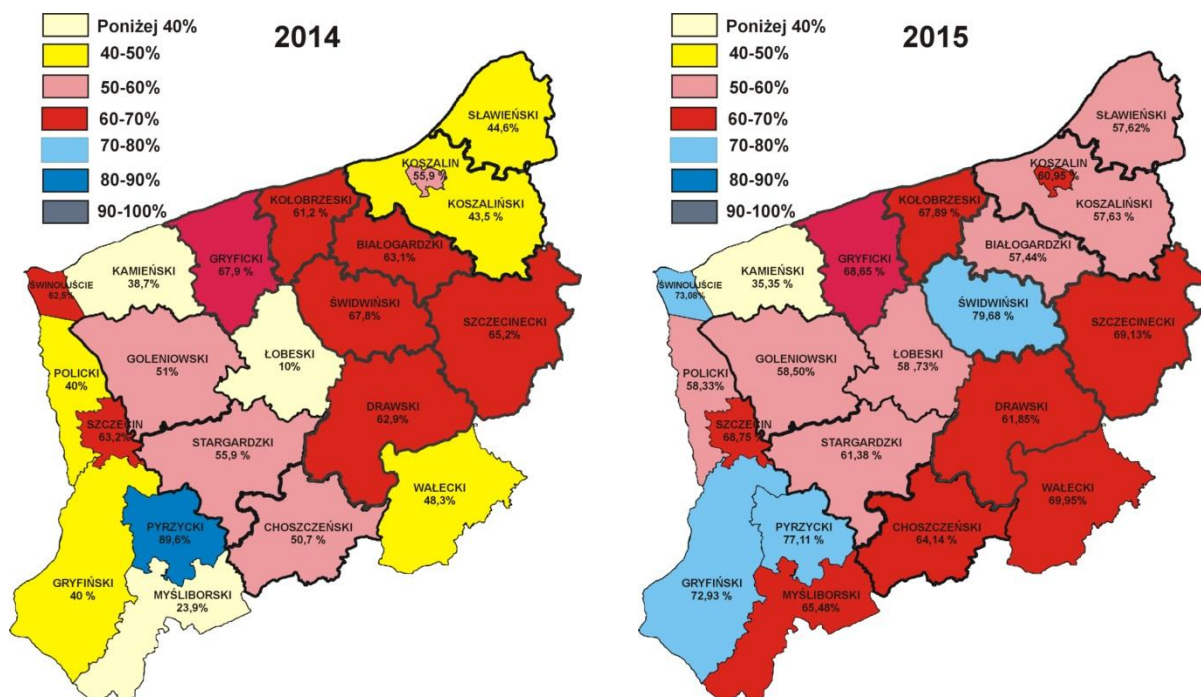
W kolejnych sesjach egzaminacyjnych uczestniczyli zdający z poszczególnych powiatów województwa zachodniopomorskiego. Zestawienie liczby zdających w poszczególnych sesjach egzaminacyjnych tego województwa oraz zdawalność egzaminu przedstawiono w tabeli 3.26. Zdawalność w latach 2014 i 2015 w poszczególnych powiatach przedstawiono na mapie województwa zachodniopomorskiego. Wykres 3.14. ilustruje z kolei zdawalność w poszczególnych powiatach w sesjach styczeń-luty, maj-lipiec i sierpień-październik 2015 roku.

Tabela 3.26. Liczbowe i procentowe zestawienie zdawalności osób województwa zachodniopomorskiego, z podziałem na powiaty – sesje: styczeń-luty 2015, maj-lipiec 2015 i sierpień-październik 2015

powiat	sesja styczeń-luty 2015			sesja maj-lipiec 2015			sesja sierpień-październik 2015			Rok 2015		
	przystąpili	zdali	zdawalność w %	przystąpili	zdali	zdawalność w %	przystąpili	zdali	zdawalność w %	przystąpili	zdali	zdawalność w %
białogardzki	14	5	35,71	181	107	59,12	-	-	-	195	112	57,44
choszczeński	37	27	72,97	200	125	62,50	-	-	-	237	152	64,14
drawski	10	8	80	163	99	60,74	-	-	-	173	107	61,85
goleniowski	34	17	50	373	219	58,71	5	5	100	412	241	58,50
gryficki	6	4	66,67	167	114	68,26	12	9	75	185	127	68,65
gryfiński	51	45	88,24	177	121	68,36	1	1	100	229	167	72,93
kamiński	41	9	21,95	105	41	39,05	13	7	53,85	159	57	35,85
kołobrzescki	163	108	66,26	488	334	68,44	3	2	66,67	654	444	67,89
koszaliński	-	-	-	118	68	57,63	-	-	-	118	68	57,63
łobeski	14	12	85,71	49	25	51,02	-	-	-	63	37	58,73
M. Koszalin	411	244	59,37	957	589	61,55	2	2	100	1370	835	60,95
M. Szczecin	1071	729	68,07	2901	2033	70,08	159	78	49,06	4131	2840	68,75
M. Świnoujście	23	13	56,52	208	156	75	3	2	66,67	234	171	73,08
myśliborski	-	-	-	229	161	70,31	23	4	17,39	252	165	65,48
policki	-	-	-	72	42	58,33	-	-	-	72	42	58,33
pyrzycki	-	-	-	166	128	77,11	-	-	-	166	128	77,11
ślawieński	51	25	49,02	159	96	60,38	-	-	-	210	121	57,62
stargardzki	249	117	46,99	822	544	66,18	102	59	57,84	1173	720	61,38
szczecinecki	131	99	75,57	491	331	67,41	-	-	-	622	430	69,13
świdwiński	9	2	22,22	316	258	81,65	108	85	78,70	433	345	79,68
wałeccki	93	65	69,89	303	212	69,97	-	-	-	396	277	69,95
razem	2408	1529	63,50	8645	5803	67,13	431	254	58,93	11484	7586	66,06

Dane zamieszczone w tabeli 3.26 potwierdzają, że w województwie zachodniopomorskim największa populacja zdających przystąpiła do egzaminu w sesji maj-lipiec i w tej sesji odnotowano też najwyższą zdawalność – 67,13%.

Zestawienie zdawalności w poszczególnych powiatach województwa zachodniopomorskiego w latach 2014 – 2015 (wszystkie sesje egzaminacyjne)



Analiza danych z lat 2014 – 2015 przedstawionych na mapkach pokazuje, że w roku 2014 powiatów, w których zdawalność nie przekroczyła 50% było 8 (gryfiński, walecki, policki, koszaliński, sławieński, kamieński, łobeski, myśliborski). Najwyższą zdawalność uzyskali zdający w powiecie pyrzyckim (89,6%), najniższą - w powiecie łobeskim (10%). W roku 2015 – zdawalność była niższa od 50% tylko w powiecie kamieńskim (35,85%), w 4 powiatach: gryfińskim, pyrzyckim, świdwińskim i mieście Świnoujście – zdawalność przekroczyła 70%.

W roku 2014 zdawalność w województwie zachodniopomorskim wyniosła 59,24%, w roku 2015 była wyższa – 66,06%.

3.5.4. Zdawalność w roku 2015 – absolwenci szkół, osoby, które ukończyły kwalifikacyjny kurs zawodowych, eksterni

W roku 2015 do egzaminu przystąpiło łącznie 2178 absolwentów szkół, kwalifikacyjnych kursów zawodowych oraz zdających egzamin eksternistyczny. Liczbowe zestawienie zdających i zdawalność w roku 2015 przedstawiono w tabeli 3.27.

Tabela 3.27. Liczbowe i procentowe zestawienie zdawalności absolwentów szkół, osób, które ukończyły kwalifikacyjny kurs zawodowy oraz eksternów w Okręgu, z podziałem na zawody, kwalifikacje i części egzaminu w 2015 roku

Lp.	Nazwa kwalifikacji (zawodu)	Tryb egzaminu	Oznaczenie kwalifikacji	Przystąpiło	Liczba osób, które zdały:				
					część pisemną		część praktyczną		egzamin
					Zdawało	Liczba (%)	Zdawało	Liczba (%)	Liczba (%)
Sesja styczeń-luty 2015									
Absolwenci szkół i KKZ									
1	Świadczenie usług opiekuńczych osobie chorej i niesamodzielnej (Opiekun medyczny)	A	Z.4.	2	2	2 (100)	2	2 (100)	2 (100)
2	Prowadzenie rachunkowości (Technik rachunkowości)	A	A.36.	1	1	1 (100)	1	1 (100)	1 (100)
3	Wykonywanie zabiegów kosmetycznych twarzy (Technik usług kosmetycznych)	A	A.61.	2	2	2 (100)	2	0 (0)	0 (0)
4	Wykonywanie zabiegów kosmetycznych ciała, dłoni i stóp (Technik usług kosmetycznych)	A	A.62.	7	6	5 (83,33)	6	5 (83,33)	4 (57,14)
5	Rozliczanie wynagrodzeń i danin publicznych (Technik rachunkowości)	A	A.65.	1	1	1 (100)	1	1 (100)	1 (100)
6	Wykonywanie zadań rozdzielczo-ekspedycyjnych w usługach pocztowych i kurierskich (Technik usług pocztowych i finansowych)	A	A.67.	1	1	1 (100)	1	0 (0)	0 (0)
7	Obsługa klienta w jednostkach administracji (Technik administracji)	A	A.68.	13	13	8 (61,54)	11	1 (9,09)	1 (7,69)
8	Obsługa geodezyjna inwestycji budowlanych (Technik geodeta)	A	B.35.	2	2	2 (100)	2	1 (50)	1 (50)
9	Montaż i eksploatacja komputerów osobistych oraz urządzeń peryferyjnych (Technik informatyk)	A	E.12.	1	1	1 (100)	0	0 (0)	0 (0)
10	Projektowanie lokalnych sieci komputerowych i administrowanie sieciami (Technik informatyk)	A	E.13.	2	2	1 (50)	1	1 (100)	1 (50)
11	Tworzenie aplikacji internetowych i baz danych oraz administrowanie bazami (Technik informatyk)	A	E.14.	2	2	1 (50)	0	0 (0)	0 (0)
12	Wykonywanie kompozycji florystycznych (Florysta)	A	R.26.	2	2	2 (100)	2	2 (100)	2 (100)
13	Wykonywanie medycznych czynności ratunkowych i innych świadczeń opieki zdrowotnej w stanach nagłego zagrożenia zdrowotnego oraz prowadzenie edukacji w tym zakresie (Ratownik medyczny)	A	Z.12.	1	1	1 (100)	0	0 (0)	0 (0)
14	Prowadzenie działalności profilaktyczno-leczniczej pod nadzorem i na zlecenie lekarza dentysty oraz utrzymanie gabinetu w gotowości do pracy i prowadzenie promocji zdrowia (Higienistka stomatologiczna)	A	Z.14.	1	1	1 (100)	1	1 (100)	1 (100)

OKE w Poznaniu
Raport egzaminu potwierdzającego kwalifikacje w zawodzie

Lp.	Nazwa kwalifikacji (zawodu)	Tryb egzaminu	Oznaczenie kwalifikacji	Przystąpiło	Liczba osób, które zdały:				
					część pisemną		część praktyczną		egzamin
					Zdawało	Liczba (%)	Zdawało	Liczba (%)	Liczba (%)
15	Świadczenie usług w zakresie dietetyki (Dietetyk)	A	Z.16.	1	1	1 (100)	1	1 (100)	1 (100)
16	Świadczenie usług opiekuńczych (Opiekunka środowiskowa)	A	Z.5.	1	1	1 (100)	1	1 (100)	1 (100)
17	Świadczenie usług opiekuńczo-wspierających osobie podopiecznej (Opiekun w domu pomocy społecznej)	A	Z.6	2	2	2 (100)	2	1 (50)	1 (50)
Eksterni									
1	Prowadzenie sprzedaży (Sprzedawca)	E	A.18.	9	9	8 (88,89)	9	7 (77,78)	6 (66,67)
2	Prowadzenie produkcji rolniczej (Rolnik)	E	R.3.	4	4	2 (50)	4	0 (0)	0 (0)
3	Prowadzenie produkcji pszczelarskiej (Pszczelarz)	E	R.4.	3	3	3 (100)	3	3 (100)	3 (100)
4	Sporządzanie potraw i napojów (Kucharz)	E	T.6.	4	4	4 (100)	4	4 (100)	4 (100)
5	Diagnostowanie oraz naprawa elektrycznych i elektronicznych układów pojazdów samochodowych (Technik pojazdów samochodowych)	E	M.12.	3	3	3 (100)	3	3 (100)	3 (100)
6	Diagnostowanie i naprawa podzespołów i zespołów pojazdów samochodowych (Technik pojazdów samochodowych)	E	M.18.	2	2	2 (100)	2	2 (100)	2 (100)
7	Wykonywanie czynności pomocniczych z zakresu realizacji zadań inspekcji weterynaryjnej (Technik weterynarii)	E	R.11.	1	1	1 (100)	1	1 (100)	1 (100)
8	Prowadzenie gospodarstwa agroturystycznego (Technik turystyki wiejskiej)	E	T.8.	1	1	1 (100)	1	1 (100)	1 (100)
9	Zarządzanie bezpieczeństwem w środowisku pracy (Technik bezpieczeństwa i higieny pracy)	E	Z.13.	1	1	1 (100)	1	1 (100)	1 (100)
10	Wykonywanie działań ratowniczych (Technik pożarnictwa)	E	Z.23.	11	11	10 (90,91)	11	4 (36,36)	4 (36,36)
Absolwenci KKZ									
11	Wykonywanie zabiegów fryzjerskich (Fryzjer)	KKZ	A.19.	6	6	6 (100)	5	4 (80)	4 (66,67)
12	Montaż i konserwacja maszyn i urządzeń elektrycznych (Elektryk)	KKZ	E.7.	2	2	1 (50)	2	1 (50)	1 (50)
13	Diagnostowanie i naprawa podzespołów i zespołów pojazdów samochodowych (Mechanik pojazdów samochodowych)	KKZ	M.18.	1	1	1 (100)	1	1 (100)	1 (100)
14	Prowadzenie produkcji rolniczej (Rolnik)	KKZ	R.3.	1	1	0 (0)	1	1 (100)	0 (0)
15	Sporządzanie potraw i napojów (Kucharz)	KKZ	T.6.	16	16	14 (87,50)	14	14 (100)	13 (81,25)
16	Świadczenie usług opiekuńczych osobie chorej i niesamodzielnej (Opiekun medyczny)	KKZ	Z.4.	43	43	40 (93,02)	43	42 (97,67)	40 (93,02)
17	Wykonywanie zabiegów fryzjerskich (Technik usług fryzjerskich)	KKZ	A.19.	5	5	5 (100)	5	5 (100)	5 (100)
18	Projektowanie fryzur (Technik usług fryzjerskich)	KKZ	A.23.	16	16	16 (100)	16	12 (75)	12 (75)

OKE w Poznaniu
Raport egzaminu potwierdzającego kwalifikacje w zawodzie

Lp.	Nazwa kwalifikacji (zawodu)	Tryb egzaminu	Oznaczenie kwalifikacji	Przystąpiło	Liczba osób, które zdały:				
					część pisemną		część praktyczną		egzamin
					Zdawało	Liczba (%)	Zdawało	Liczba (%)	Liczba (%)
19	Organizacja i monitorowanie przepływu zasobów i informacji w procesach produkcji, dystrybucji i magazynowania (Technik logistyki)	KKZ	A.30.	1	0	0 (0)	1 (100)	1 (100)	0 (0)
20	Zarządzanie środkami technicznymi podczas realizacji procesów transportowych (Technik logistyki)	KKZ	A.31.	5	5	5 (100)	5 (80)	4 (80)	4 (80)
21	Rozliczanie wynagrodzeń i danin publicznych (Technik rachunkowości)	KKZ	A.65.	2	2	1 (50)	2 (50)	1 (50)	0 (0)
22	Sporządzanie kosztorysów oraz przygotowywanie dokumentacji przetargowej (Technik budownictwa)	KKZ	B.30.	4	4	4 (100)	4 (25)	1 (25)	1 (25)
23	Wykonywanie robót związanych z montażem i remontem instalacji sanitarnych (Technik urządzeń sanitarnych)	KKZ	B.9.	1	1	1 (100)	1 (100)	1 (100)	1 (100)
24	Tworzenie aplikacji internetowych i baz danych oraz administrowanie bazami (Technik informatyki)	KKZ	E.14.	17	17	9 (52,94)	14 (7,14)	1 (5,88)	1 (5,88)
25	Eksplatacja maszyn, urządzeń i instalacji elektrycznych (Technik elektryki)	KKZ	E.24.	1	1	1 (100)	1 (100)	1 (100)	1 (100)
26	Montaż i konserwacja maszyn i urządzeń elektrycznych (Technik elektryki)	KKZ	E.7.	7	7	5 (71,43)	7 (57,14)	4 (57,14)	3 (42,86)
27	Montaż i konserwacja instalacji elektrycznych (Technik elektryki)	KKZ	E.8.	7	7	7 (100)	7 (85,71)	6 (85,71)	6 (85,71)
28	Diagnostowanie oraz naprawa elektrycznych i elektronicznych układów pojazdów samochodowych (Technik pojazdów samochodowych)	KKZ	M.12.	4	4	4 (100)	4 (75)	3 (75)	3 (75)
29	Montaż i naprawa elementów i układów optycznych (Technik optyki)	KKZ	M.14.	5	5	5 (100)	5 (20)	1 (20)	1 (20)
30	Diagnostowanie i naprawa podzespołów i zespołów pojazdów samochodowych (Technik pojazdów samochodowych)	KKZ	M.18.	1	1	1 (100)	1 (100)	1 (100)	1 (100)
31	Wykonywanie i naprawa pomocy wzrokowych (Technik optyki)	KKZ	M.30.	14	14	12 (85,71)	14 (100)	14 (100)	12 (85,71)
32	Organizacja i prowadzenie procesu obsługi pojazdów samochodowych (Technik pojazdów samochodowych)	KKZ	M.42.	5	5	5 (100)	5 (60)	3 (60)	3 (60)
33	Organizacja i nadzorowanie procesów produkcji maszyn i urządzeń (Technik mechaniki)	KKZ	M.44.	4	4	2 (50)	4 (25)	1 (25)	1 (25)
34	Użytkowanie zasobów leśnych (Technik leśnik)	KKZ	R.14.	8	8	7 (87,50)	8 (100)	8 (100)	7 (87,50)
35	Organizacja i nadzorowanie produkcji rolniczej (Technik rolnik)	KKZ	R.16.	31	31	31 (100)	31 (77,42)	24 (77,42)	24 (77,42)
36	Projektowanie, urządzenie i pielęgnacja roślinnych obiektów architektury krajobrazu (Technik architektury krajobrazu)	KKZ	R.21.	1	1	0 (0)	0 (0)	0 (0)	0 (0)
37	Zakładanie i prowadzenie upraw ogrodniczych (Technik ogrodnik)	KKZ	R.5.	10	10	10 (100)	10 (100)	10 (100)	10 (100)
38	Organizacja żywienia i usług (Technik żywienia i usług gastronomicznych)	KKZ	T.15.	5	4	1 (25)	5 (60)	3 (60)	0 (0)

OKE w Poznaniu
Raport egzaminu potwierdzającego kwalifikacje w zawodzie

Lp.	Nazwa kwalifikacji (zawodu)	Tryb egzaminu	Oznaczenie kwalifikacji	Przystąpiło	Liczba osób, które zdały:				
					część pisemną		część praktyczną		egzamin
					Zdawało	Liczba (%)	Zdawało	Liczba (%)	Liczba (%)
Razem absolwenci (A) – sesja styczeń 2015				42	41	33 (80,49)	34	18 (52,94)	17 (40,48)
Razem eksterni (E) – sesja styczeń 2015				39	39	35 (89,74)	39	26 (66,67)	25 (64,10)
Razem kwalifikacyjne kursy zawodowe (KKZ) – sesja styczeń 2015				223	221	194 (87,78)	216	168 (77,78)	155 (69,51)
Sesja maj-lipiec 2015									
1	Świadczenie usług opiekuńczych osobie chorej i niesamodzielnej (Opiekun medyczny)	A	Z.4.	5	5	5 (100)	5	4 (80)	4 (80)
2	Wykonywanie zabiegów kosmetycznych twarzy (Technik usług kosmetycznych)	A	A.61.	1	1	1 (100)	1	1 (100)	1 (100)
3	Wykonywanie zabiegów kosmetycznych ciała, dłoni i stóp (Technik usług kosmetycznych)	A	A.62.	2	2	2 (100)	2	2 (100)	2 (100)
4	Rozliczanie wynagrodzeń i danin publicznych (Technik rachunkowości)	A	A.65.	1	1	1 (100)	1	1 (100)	1 (100)
5	Obsługa klienta w jednostkach administracji (Technik administracji)	A	A.68.	6	6	5 (83,33)	6	0 (0)	0 (0)
6	Projektowanie lokalnych sieci komputerowych i administrowanie sieciami (Technik informatyk)	A	E.13.	1	1	1 (100)	1	1 (100)	1 (100)
7	Tworzenie aplikacji internetowych i baz danych oraz administrowanie bazami (Technik informatyk)	A	E.14.	2	2	2 (100)	1	1 (100)	1 (50)
8	Wykonywanie kompozycji florystycznych (Florysta)	A	R.26.	10	8	7 (87,50)	9	9 (100)	6 (60)
9	Udzielanie pomocy i organizowanie wsparcia osobie niepełnosprawnej (Asystent osoby niepełnosprawnej)	A	Z.8.	1	1	1 (100)	1	1 (100)	1 (100)
10	Świadczenie usług opiekuńczych i wspomagających rozwój dziecka (Opiekunka dziecięca)	A	Z.11.	1	1	1 (100)	1	1 (100)	1 (100)
11	Wykonywanie medycznych czynności ratunkowych i innych świadczeń opieki zdrowotnej w stanach nagłego zagrożenia zdrowotnego oraz prowadzenie edukacji w tym zakresie (Ratownik medyczny)	A	Z.12.	1	1	1 (100)	1	1 (100)	1 (100)
12	Zarządzanie bezpieczeństwem w środowisku pracy (Technik bezpieczeństwa i higieny pracy)	A	Z.13.	11	11	11 (100)	9	1 (11,11)	1 (9,09)
13	Wykonywanie i naprawa wyrobów medycznych z zakresu protetyki dentystycznej, ortodoncji oraz epitez twarzy (Technik dentystyczny)	A	Z.17.	1	1	1 (100)	1	1 (100)	1 (100)
14	Prowadzenie sprzedaży (Sprzedawca)	E	A.18.	1	1	1 (100)	1	1 (100)	1 (100)
15	Prowadzenie produkcji rolniczej (Rolnik)	E	R.3.	2	2	0 (0)	2	2 (100)	0 (0)
16	Sporządzanie potraw i napojów (Kucharz)	E	T.6.	3	2	1 (50)	3	3 (100)	1 (33,33)
17	Prowadzenie działalności handlowej (Technik handlowiec)	E	A.22.	1	1	1 (100)	1	1 (100)	1 (100)
18	Organizacja i prowadzenie kampanii reklamowych (Technik organizacji reklamy)	E	A.27.	1	1	1 (100)	1	0 (0)	0 (0)

OKE w Poznaniu
Raport egzaminu potwierdzającego kwalifikacje w zawodzie

Lp.	Nazwa kwalifikacji (zawodu)	Tryb egzaminu	Oznaczenie kwalifikacji	Przystąpiło	Liczba osób, które zdały:				
					część pisemną		część praktyczną		egzamin
					Zdawało	Liczba (%)	Zdawało	Liczba (%)	Liczba (%)
19	Użytkowanie pojazdów, maszyn, urządzeń i stosowanych w rolnictwie (Technik mechanizacji rolnictwa)	E	M.1.	9	9 (100)	9	9 (100)	9 (100)	
20	Obsługa techniczna oraz naprawa pojazdów, maszyn, urządzeń i stosowanych w rolnictwie (Technik mechanizacji rolnictwa)	E	M.2.	9	9 (100)	9	9 (100)	9 (100)	
21	Diagnostowanie oraz naprawa elektrycznych i elektronicznych układów pojazdów samochodowych (Technik pojazdów samochodowych)	E	M.12.	1	1 (100)	1	1 (100)	1 (100)	
22	Montaż i obsługa maszyn i urządzeń (Technik mechanik)	E	M.17.	1	1 (0)	1	1 (100)	0 (0)	
23	Diagnostowanie i naprawa podzespołów i zespołów pojazdów samochodowych (Technik pojazdów samochodowych)	E	M.18.	2	2 (100)	2	2 (100)	2 (100)	
24	Organizacja i prowadzenie procesu obsługi pojazdów samochodowych (Technik pojazdów samochodowych)	E	M.42.	3	3 (100)	3	0 (0)	0 (0)	
25	Sporządzanie potraw i napojów (Technik żywienia i usług gastronomicznych)	E	T.6.	2	2 (100)	2	2 (100)	2 (100)	
26	Prowadzenie działalności turystycznej na obszarach wiejskich (Technik turystyki wiejskiej)	E	T.7.	1	1 (100)	1	0 (0)	0 (0)	
27	Wykonywanie działań ratowniczych (Technik pożarnictwa)	E	Z.22.	13	13 (100)	13	13 (100)	13 (100)	
28	Zarządzanie działaniami ratowniczymi (Technik pożarnictwa)	E	Z.23.	2	2 (100)	2	2 (100)	2 (100)	
29	Wykonywanie zabiegów fryzjerskich (Fryzjer)	KKZ	A.19.	4	4 (100)	4	4 (100)	4 (100)	
30	Montaż i konserwacja instalacji elektrycznych (Elektryk)	KKZ	E.8.	16	15 (100)	16	16 (100)	15 (93,75)	
31	Użytkowanie obrabiarek skrawających (Operator obrabiarek skrawających)	KKZ	M.19.	20	20 (95)	20	20 (100)	19 (95)	
32	Prowadzenie produkcji rolniczej (Rolnik)	KKZ	R.3.	60	58 (86,21)	60	60 (100)	50 (83,33)	
33	Zakładanie i prowadzenie upraw ogrodniczych (Ogrodnik)	KKZ	R.5.	18	18 (100)	18	18 (100)	18 (100)	
34	Produkcja wyrobów cukierniczych (Cukiernik)	KKZ	T.4.	1	1 (100)	1	1 (100)	1 (100)	
35	Świadczenie usług opiekuńczych osobie chorej i niesamodzielnej (Opiekun medyczny)	KKZ	Z.4.	46	46 (100)	46	46 (100)	46 (100)	
36	Wykonywanie zabiegów fryzjerskich (Technik usług fryzjerskich)	KKZ	A.19.	48	46 (95,65)	48	44 (91,67)	41 (85,42)	
37	Rejestracja i obróbka obrazu (Fototechnik)	KKZ	A.20.	3	3 (66,67)	3	0 (0)	0 (0)	
38	Prowadzenie działalności handlowej (Technik handlowiec)	KKZ	A.22.	5	5 (80)	5	5 (100)	4 (80)	
39	Projektowanie fryzur (Technik usług fryzjerskich)	KKZ	A.23.	23	23 (86,96)	22	12 (54,55)	12 (52,17)	
40	Wykonywanie prac biurowych (Technik prac biurowych)	KKZ	A.24.	13	0 (0)	13	3 (23,08)	0 (0)	

OKE w Poznaniu
Raport egzaminu potwierdzającego kwalifikacje w zawodzie

Lp.	Nazwa kwalifikacji (zawodu)	Tryb egzaminu	Oznaczenie kwalifikacji	Przystąpiło	Liczba osób, które zdały:				
					część pisemną		część praktyczną		egzamin
					Zdawało	Liczba (%)	Zdawało	Liczba (%)	Liczba (%)
41	Obsługa klientów i kontrahentów (Technik spedytor)	KKZ	A.29.	7	7	7 (100)	7	6 (85,71)	6 (85,71)
42	Organizacja i monitorowanie przepływu zasobów i informacji w procesach produkcji, dystrybucji i magazynowania (Technik logistyk)	KKZ	A.30.	1	1	1 (100)	1	0 (0)	0 (0)
43	Zarządzanie środkami technicznymi podczas realizacji procesów transportowych (Technik logistyk)	KKZ	A.31.	16	15	13 (86,67)	15	9 (60)	8 (50)
44	Organizacja i monitorowanie przepływu zasobów i informacji w jednostkach organizacyjnych (Technik logistyk)	KKZ	A.32.	8	8	8 (100)	8	5 (62,50)	5 (62,50)
45	Rozliczanie wynagrodzeń i danin publicznych (Technik rachunkowości)	KKZ	A.65.	3	3	3 (100)	3	3 (100)	3 (100)
46	Obsługa klienta w jednostkach administracji (Technik administracji)	KKZ	A.68.	2	2	2 (100)	2	1 (50)	1 (50)
47	Sporządzanie kosztorysów oraz przygotowywanie dokumentacji przetargowej (Technik budownictwa)	KKZ	B.30.	1	1	1 (100)	1	0 (0)	0 (0)
48	Montaż i konserwacja maszyn i urządzeń elektrycznych (Technik elektryk)	KKZ	E.7.	16	16	14 (87,50)	16	15 (93,75)	14 (87,50)
49	Montaż i konserwacja instalacji elektrycznych (Technik elektryk)	KKZ	E.8.	14	14	13 (92,86)	14	12 (85,71)	11 (78,57)
50	Montaż i eksploatacja komputerów osobistych oraz urządzeń peryferyjnych (Technik informatyk)	KKZ	E.12	9	9	8 (88,89)	8	7 (87,50)	7 (77,78)
51	Eksploatacja urządzeń i systemów mechatronicznych (Technik mechatronik)	KKZ	E.18.	9	9	3 (33,33)	8	3 (37,50)	1 (11,11)
52	Eksploatacja urządzeń elektronicznych (Technik elektronik)	KKZ	E.20.	5	5	3 (60)	4	3 (75)	3 (60)
53	Eksploatacja maszyn, urządzeń i instalacji elektrycznych (Technik elektryk)	KKZ	E.24.	10	10	7 (70)	9	9 (100)	7 (70)
54	Diagnostowanie oraz naprawa elektrycznych i elektronicznych układów pojazdów samochodowych (Technik pojazdów samochodowych)	KKZ	M.12.	17	17	11 (64,71)	16	16 (100)	11 (64,71)
55	Montaż i naprawa elementów i układów optycznych (Technik optyk)	KKZ	M.14.	14	14	8 57,14	14	8 57,14	8 57,14
56	Diagnostowanie i naprawa podzespołów i zespołów pojazdów samochodowych (Technik pojazdów samochodowych)	KKZ	M.18.	15	15	13 (86,67)	15	15 (100)	13 (86,67)
57	Użytkowanie obrabiarek skrawających (Technik mechanik)	KKZ	M.19.	2	2	2 (100)	2	2 (100)	2 (100)
58	Wykonywanie i naprawa pomocy wzrokowych (Technik optyk)	KKZ	M.30.	7	7	7 (100)	7	7 (100)	7 (100)
59	Organizacja i prowadzenie procesu obsługi pojazdów samochodowych (Technik pojazdów samochodowych)	KKZ	M.42.	2	2	2 (100)	2	1 (50)	1 (50)
60	Organizacja i nadzorowanie procesów produkcji maszyn i urządzeń (Technik mechanik)	KKZ	M.44	14	14	9 (64,29)	14	6 (42,86)	4 (28,57)

OKE w Poznaniu
Raport egzaminu potwierdzającego kwalifikacje w zawodzie

Lp.	Nazwa kwalifikacji (zawodu)	Tryb egzaminu	Oznaczenie kwalifikacji	Przystąpiło	Liczba osób, które zdały:				
					część pisemną		część praktyczną		egzamin
					Zdawało	Liczba (%)	Zdawało	Liczba (%)	Liczba (%)
61	Prowadzenie produkcji rolniczej (Technik rolnik)	KKZ	R.3.	106	105	94 (89,52)	105	105 (100)	94 (88,68)
62	Zakładanie i prowadzenie upraw ogrodnich (Technik ogrodnik)	KKZ	R.5.	2	2	1 (50)	2	2 (100)	1 (50)
63	Organizacja i nadzorowanie produkcji rolniczej (Technik rolnik)	KKZ	R.16.	32	32	21 (65,63)	32	23 (71,88)	19 (59,38)
64	Planowanie i organizacja prac ogrodnich (Technik ogrodnik)	KKZ	R.18.	11	11	11 (100)	11	10 (90,91)	10 (90,91)
65	Sporządzanie potraw i napojów (Technik żywienia i usług gastronomicznych)	KKZ	T.6.	6	6	5 (83,33)	6	6 (100)	5 (83,33)
66	Planowanie i realizacja usług w recepcji (Technik hotelarstwa)	KKZ	T.11.	3	3	2 (66,67)	3	0 (0)	0 (0)
67	Organizacja żywienia i usług (Technik żywienia i usług gastronomicznych)	KKZ	T.15.	6	6	5 (83,33)	6	5 (83,33)	5 (83,33)
68	Wykonywanie działań ratowniczych (Technik pożarnictwa)	KKZ	Z.22.	120	120	120 (100)	120	120 (100)	120 (100)
69	Zarządzanie działaniami ratowniczymi (Technik pożarnictwa)	KKZ	Z.23	141	141	141 (100)	141	141 (100)	141 (100)
Razem absolwenci (A) – sesja maj-lipiec 2015				43	41	39 (95,12)	39	24 (80)	21 (48,84)
Razem eksterni (E) – sesja maj-lipiec 2015				51	50	46 (92)	51	46 (90,20)	41 (80,39)
Razem kwalifikacyjne kursy zawodowe (KKZ) – sesja maj-lipiec 2015				856	836	758 (90,67)	848	769 (90,68)	717 (83,76)
Sesja sierpień-październik 2015									
1	Montaż i eksploatacja komputerów osobistych oraz urządzeń peryferyjnych (Technik informatyk)	A	E.12.	1	1	1 (100)	1	1 (100)	1 (100)
2	Montaż i naprawa elementów i układów optycznych (Technik optyk)	A	M.14.	2	0	- (0)	2	0 (0)	0 (0)
3	Zarządzanie bezpieczeństwem w środowisku pracy (Technik bezpieczeństwa i higieny pracy)	A	Z.13.	1	1	1 (100)	1	0 (0)	0 (0)
4	Wykonywanie działań ratowniczych (opiekun medyczny)	A	Z.4.	1	1	1 (100)	1	1 (100)	1 (100)
5	Wykonywanie zabiegów kosmetycznych twarzy (Technik usług kosmetycznych)	A	A.61.	1	1	1 (100)	1	1 (100)	1 (100)
6	Organizacja i prowadzenie procesów przetwarzania drewna (Technik technologii drewna)	E	A.50.	1	1	1 (100)	1	1 (100)	1 (100)
7	Organizacja i prowadzenie procesu obsługi pojazdów samochodowych (Technik mechanizacji rolnictwa)	E	M.43.	9	9	9 (100)	9	6 (66,67)	6 (66,67)
8	Wykonywanie usług krawieckich (Krawiec)	KKZ	A.12.	11	11	11 (100)	11	11 (100)	11 (100)
9	Prowadzenie sprzedaży (Sprzedawca)	KKZ	A.18.	5	5	5 (100)	5	5 (100)	5 (100)
10	Wykonywanie zabiegów fryzjerskich (Fryzjer)	KKZ	A.19.	11	11	9 (81,82)	10	10 (100)	9 (81,82)

OKE w Poznaniu
Raport egzaminu potwierdzającego kwalifikacje w zawodzie

Lp.	Nazwa kwalifikacji (zawodu)	Tryb egzaminu	Oznaczenie kwalifikacji	Przystąpiło	Liczba osób, które zdały:				
					część pisemną		część praktyczną		egzamin
					Zdawało	Liczba (%)	Zdawało	Liczba (%)	Liczba (%)
11	Montaż systemów suchej zabudowy (Monter zabudowy i robót wykończeniowych w budownictwie)	KKZ	B.5.	3	2	2 (100)	3	1 (33,33)	0 (0)
12	Montaż urządzeń i systemów mechatronicznych (Monter mechatronik)	KKZ	E.3.	8	8	6 (75)	7	5 (71,43)	4 (50)
13	Montaż układów i urządzeń elektronicznych (Monter-elektronik)	KKZ	E.5.	6	6	4 (66,67)	6	4 (66,67)	4 (66,67)
14	Wykonywanie instalacji urządzeń elektronicznych (Monter-elektronik)	KKZ	E.6.	7	7	3 (42,86)	6	3 (50)	2 (28,57)
15	Montaż i konserwacja instalacji elektrycznych (Elektryk)	KKZ	E.8.	7	6	2 (33,33)	5	0 (0)	0 (0)
16	Użytkowanie pojazdów, maszyn, urządzeń i narzędzi stosowanych w rolnictwie (Mechanik-operator pojazdów i maszyn rolniczych)	KKZ	M.1.	27	25	24 (96)	26	26 (100)	24 (88,89)
17	Diagnostowanie oraz naprawa elektrycznych i elektronicznych układów pojazdów samochodowych (Elektromechanik pojazdów samochodowych)	KKZ	M.12.	3	3	1 (33,33)	3	3 (100)	1 (33,33)
18	Diagnostowanie i naprawa podzespołów i zespołów pojazdów samochodowych (Mechanik pojazdów samochodowych)	KKZ	M.18.	4	4	3 (75)	3	3 (100)	2 (50)
19	Użytkowanie obrabiarek skrawających (Operator obrabiarek skrawających)	KKZ	M.19.	14	14	11 (78,57)	14	13 (92,86)	10 (71,43)
20	Wykonywania i naprawa elementów maszyn, urządzeń i narzędzi (Ślusarz)	KKZ	M.20.	12	12	12 (100)	12	6 (50)	6 (50)
21	Prowadzenie produkcji rolniczej (Rolnik)	KKZ	R.3.	192	188	180 (95,74)	189	189 (100)	178 (92,71)
22	Zakładanie i prowadzenie upraw ogrodniczych (Ogrodnik)	KKZ	R.5.	20	20	20 (100)	19	19 (100)	19 (95)
23	Sporządzanie potraw i napojów (Kucharz)	KKZ	T.6.	35	34	32 (94,12)	31	31 (100)	30 (85,71)
24	Świadczenie usług opiekuńczych osobie chorej i niesamodzielnej (Opiekun medyczny)	KKZ	Z.4.	34	34	34 (100)	34	31 (91,18)	31 (91,18)
25	Wykonywanie zabiegów fryzjerskich (Technik usług fryzjerskich)	KKZ	A.19.	13	13	13 (100)	13	13 (100)	13 (100)
26	Prowadzenie działalności handlowej (Technik handlowiec)	KKZ	A.22.	8	8	6 (75)	8	7 (87,50)	5 (62,50)
27	Projektowanie fryzur (Technik usług fryzjerskich)	KKZ	A.23.	51	51	50 (98,04)	50	46 (92)	46 (90,20)
28	Organizacja i nadzorowanie transportu (Technik spedytor)	KKZ	A.29.	1	1	1 (100)	1	1 (100)	1 (100)
29	Organizacja i monitorowanie przepływu zasobów i informacji w procesach produkcji, dystrybucji i magazynowania (Technik logistyk)	KKZ	A.30.	1	1	1 (100)	1	1 (100)	1 (100)
30	Zarządzanie środkami technicznymi podczas realizacji procesów transportowych (Technik logistyk)	KKZ	A.31.	1	0	- -	1	1 (100)	0 (0)
31	Organizacja i monitorowanie przepływu zasobów i informacji w jednostkach organizacyjnych (Technik logistyk)	KKZ	A.32.	12	11	11 (100)	11	10 (90,91)	9 (75)

OKE w Poznaniu
Raport egzaminu potwierdzającego kwalifikacje w zawodzie

Lp.	Nazwa kwalifikacji (zawodu)	Tryb egzaminu	Oznaczenie kwalifikacji	Przystąpiło	Liczba osób, które zdały:				
					część pisemną		część praktyczną		egzamin
					Zdawało	Liczba (%)	Zdawało	Liczba (%)	Liczba (%)
32	Prowadzenie rachunkowości (Technik ekonomista)	KKZ	A.36.	29	29 (65,52)	27	11 (40,74)	11 (37,93)	
33	Organizacja i prowadzenie procesów przetwarzania drewna (Technik technologii drewna)	KKZ	A.50.	16	16 (93,75)	16	9 (56,25)	8 (50)	
34	Przygotowywanie materiałów graficznych do procesu drukowania (Technik cyfrowych procesów graficznych)	KKZ	A.54.	3	3 (100)	3	3 (100)	3 (100)	
35	Organizacja i prowadzenie archiwum (Technik archiwista)	KKZ	A.63.	13	13 (84,62)	11	10 (90,91)	9 (69,23)	
36	Rozliczanie wynagrodzeń i danin publicznych (Technik rachunkowości)	KKZ	A.65.	26	25 (100)	25	24 (96)	23 (88,46)	
37	Obsługa klienta w jednostkach administracji (Technik administracji)	KKZ	A.68.	9	9 (88,89)	8	7 (87,50)	7 (77,78)	
38	Montaż urządzeń i systemów energetyki odnawialnej (Technik urządzeń i systemów energetyki odnawialnej)	KKZ	B.21.	2	2 (100)	2	2 (100)	2 (100)	
39	Sporządzanie kosztorysów oraz przygotowywanie dokumentacji przetargowej (Technik budownictwa)	KKZ	B.30.	7	7 (100)	6	3 (50)	3 (42,86)	
40	Organizacja i kontrolowanie robót budowlanych (Technik budownictwa)	KKZ	B.33.	6	6 (100)	6	5 (83,33)	5 (83,33)	
41	Tworzenie aplikacji internetowych i baz danych oraz administrowanie bazami (Technik informatyk)	KKZ	E.14.	3	3 (100)	2	2 (100)	2 (66,67)	
42	Eksploatacja urządzeń elektronicznych (Technik elektronik)	KKZ	E.20.	2	2 (50)	2	0 (0)	0 (0)	
43	Montaż układów i urządzeń elektronicznych (Monter-elektronik)	KKZ	E.24.	9	9 (88,89)	7	7 (100)	7 (77,78)	
44	Montaż urządzeń i systemów mechatronicznych (Technik mechatronik)	KKZ	E.3.	16	14 (85,71)	13	12 (92,31)	9 (56,25)	
45	Montaż i konserwacja maszyn i urządzeń elektrycznych (Technik elektryk)	KKZ	E.7.	7	7 (71,43)	6	4 (66,67)	4 (57,14)	
46	Montaż i konserwacja instalacji elektrycznych (Technik elektryk)	KKZ	E.8.	1	1 (100)	1	1 (100)	1 (100)	
47	Eksploatacja złóż podziemnych (Technik górnictwa podziemnego)	KKZ	M.11.	23	23 (52,17)	22	22 (100)	12 (52,17)	
48	Diagnozowanie i naprawa (Technik pojazdów samochodowych)	KKZ	M.12.	15	15 (46,67)	15	15 (100)	7 (46,67)	
49	Użytkowanie obrabiarek skrawających (Technik mechanik)	KKZ	M.19.	28	28 (89,29)	25	25 (100)	23 (82,14)	
50	Wykonywanie i naprawa pomocy wzrokowych (Technik optyk)	KKZ	M.30.	7	7 (85,71)	6	6 (100)	6 (85,71)	
51	Użytkowanie obrabiarek skrawających (Technik mechanizacji rolnictwa)	KKZ	M.43.	16	16 (87,50)	16	4 (25)	4 (25)	
52	Organizacja i nadzorowanie procesów produkcji maszyn i urządzeń (Technik mechanik)	KKZ	M.44.	8	8 (50)	8	6 (75)	4 (50)	
53	Prowadzenie produkcji rolniczej (Technik leśnik)	KKZ	R.13.	26	25 (84)	25	12 (48)	11 (42,31)	

Lp.	Nazwa kwalifikacji (zawodu)	Tryb egzaminu	Oznaczenie kwalifikacji	Przystąpiło	Liczba osób, które zdały:				
					część pisemną		część praktyczną		egzamin
					Zdawało	Liczba (%)	Zdawało	Liczba (%)	Liczba (%)
54	Prowadzenie produkcji rolniczej (Technik rolnik)	KKZ	R.16.	2	2	0 (0)	2	0 (0)	2 (0)
55	Użytkowanie zasobów leśnych (Technik ogrodnik)	KKZ	R.18.	16	16	16 (100)	16	16 (100)	16 (100)
56	Wykonywanie kompozycji florystycznych (Florysta)	KKZ	R.26.	5	5	5 (100)	5	5 (100)	5 (100)
57	Prowadzenie produkcji rolniczej (Technik rolnik)	KKZ	R.3.	77	77	72 (92,86)	75	75 (100)	70 (84,93)
58	Prowadzenie produkcji rolniczej (Technik agrobiznesu)	KKZ	R.3.	30	29	26 (100)	27	27 (100)	23 (100)
59	Organizacja żywienia i usług gastronomicznych (Technik żywienia i usług gastronomicznych)	KKZ	T.15.	13	13	9 (69,23)	11	2 (18,18)	2 (15,38)
60	Sporządzanie potraw i napojów (Technik technologii żywności)	KKZ	T.5.	1	1	0 (0)	1	1 (100)	0 (0)
61	Organizacja i nadzorowanie produkcji wyrobów spożywczych (Technik technologii żywności)	KKZ	T.16.	2	2	0 (0)	2	0 (000)	0 (0)
Razem absolwenci (A) – sesja sierpień-październik 2015				6	4	4 (100)	6	3 (50)	3 (50)
Razem eksterni (E) – sesja sierpień-październik 2015				10	10	10 (100)	10	7 (70)	7 (70)
Razem kwalifikacyjne kursy zawodowe (KKZ) – sesja sierpień-październik 2015				908	892	788 (88,34)	864	759 (87,85)	692 (76,21)

Objaśnienia do tabeli:

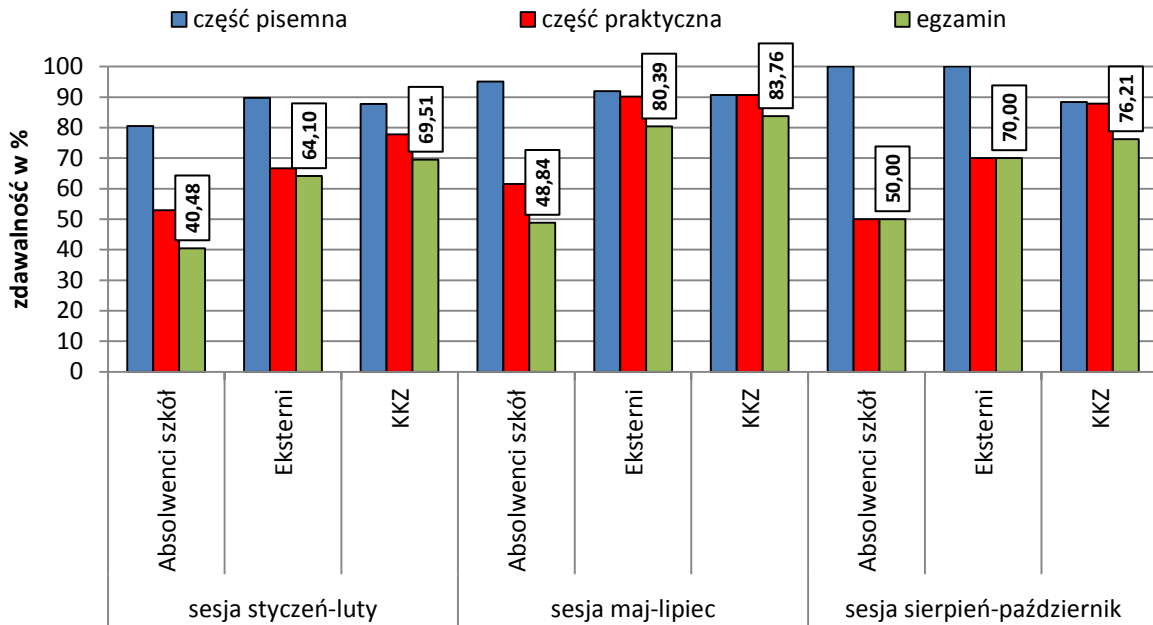
A – absolwenci szkół

KKZ – osoby, które ukończyły kwalifikacyjny kurs zawodowy

E – eksterni

Z analizy danych przedstawionych w tabeli 3.27. wynika, że w roku 2015 najwyższą zdawalność uzyskały osoby, które ukończyły kwalifikacyjny kurs zawodowy, najniższą – absolwenci szkół. W roku 2015 do wszystkich sesji egzaminacyjnych przystąpiło 91 absolwentów szkół, uzyskując zdawalność 45,05% (24 kwalifikacje) oraz 100 eksternów w zakresie 22 kwalifikacji - zdawalność 73%. Zarówno absolwenci szkół jak i eksterni uzyskali wyższą zdawalność w części pisemnej. W roku 2015 egzamin zdawało 1987 osób, które ukończyły kwalifikacyjny kurs zawodowy (60 kwalifikacji). Zdawalność w tej grupie zdających była wysoka – 78,71%, najwyższa w sesji maj-lipiec – 83,76%. Zdawalność egzaminu w analizowanej populacji, kolejnych sesjach egzaminacyjnych 2015 roku, przedstawiono na wykresie 3.16.

Wykres 3.16. Zdawalność egzaminu w % w populacji absolwentów szkół, eksternów i osób, które ukończyły kwalifikacyjny kurs zawodowy, z uwzględnieniem części egzaminu – w kolejnych sesjach egzaminacyjnych 2015 roku



Na podstawie danych przedstawionych na wykresie 3.16. można stwierdzić, że w każdej sesji egzaminacyjnej osoby, które ukończyły kwalifikacyjny kurs zawodowy uzyskały najwyższą zdawalność, natomiast najniższą - absolwenci szkół. Wszystkie osoby w tej populacji uzyskały wyższą zdawalność w części pisemnej.

3.5.5. Zdawalność w roku 2015 w Okręgu – uczniowie ze specyficznymi trudnościami w uczeniu się, pracownicy młodociani, laureaci.

Do egzaminu potwierdzającego kwalifikacje w zawodzie przystępowali zdający ze specyficznymi trudnościami w uczeniu się, dla których – zgodnie z komunikatem Dyrektora CKE – dostosowano warunki i formę egzaminu do ich indywidualnych potrzeb (np. powiększona czcionka – 16 pkt, specjalny program komputerowy Ezzy, nauczyciel wspomagający) oraz wydłużono czas trwania egzaminu w obu częściach o 30 minut. W tej grupie zdających było 57 osób słabowidzących. Dla 56 z nich przygotowano arkusze z powiększoną czcionką, jedna osoba korzystała z programu Ezzy. Zdawalność absolwentów ze specyficznymi trudnościami w uczeniu się przedstawiono w tabeli 3.28.

Tabela 3.28. Liczba przystępujących i zdawalność uczniów ze specyficznymi trudnościami w uczeniu w Okręgu – 2015

Sesja/województwo, zawód		Przystąpili	Zdali	Zdawalność w %	Przystąpili	Zdali	Zdawalność w %	Przystąpili	Zdali	Zdawalność w %
		Część pisemna			Część praktyczna			Egzamin		
Sesja styczeń luty 2015/015										
Wielkopolskie		4	4	100	4	1	25	4	1	25
Technik informatyk	E.13.	3	3	100	3	0	0	3	0	0
Piekarz	T.3.	1	1	100	1	1	100	1	1	100
Sesja maj-lipiec 2015										
Lubuskie		12	7	58,33	12	9	75,00	13	6	46,15
Sprzedawca	A.18.	1	1	100	1	1	100	1	1	100
Monter zabudowy i robót wykończeniowych w budownictwie	B.5.	1	0	0	1	1	100	1	0	0
Elektryk	E.8.	x	0	x	1	0	0	1	0	0
Kucharz	T.6.	2	0	0	2	1	50	2	0	0
Technik logistyk	A.31.	2	2	100	2	2	100	2	2	100
Technik rachunkowości	A.36.	1	1	100	0	x	x	1	0	0
Technik informatyk	E.12.	1	1	100	1	1	100	1	1	100
Technik informatyk	E.13.	2	1	50	2	1	50	2	1	50
Technik żywienia i usług gastronomicznych	T.6.	2	1	50	2	2	100	2	1	50
Wielkopolskie		19	16	84,21	19	10	52,63	19	8	42,11
Koszykarz-plecionkarz	A.17.	2	1	50	2	2	100	2	1	50
Sprzedawca	A.18.	1	1	100	1	1	100	1	1	100
Piekarz	T.3.	1	1	100	1	1	100	1	1	100
Kucharz	T.6.	1	1	100	1	1	100	1	1	100
Technik cyfrowych procesów graficznych	A.25.	1	1	100	1	0	0	1	0	0
Technik logistyk	A.31.	1	1	100	1	0	0	1	0	0
Technik informatyk	E.12.	2	1	50	2	0	0	2	0	0
Technik informatyk	E.13.	1	1	100	1	1	100	1	1	100
Technik informatyk	E.14.	3	3	100	3	0	0	3	0	0
Technik mechatronik	E.18.	1	0	0	1	1	100	1	0	0
Technik hotelarstwa	T.11.	1	1	100	1	0	0	1	0	0
Technik żywienia i usług gastronomicznych	T.6.	1	1	100	1	1	100	1	1	100
Technik masażysta	Z.1.	1	1	100	1	0	0	1	0	0
Technik bezpieczeństwa i higieny pracy	Z.13.	1	1	100	1	1	100	1	1	100
Technik farmaceutyczny	Z.19.	1	1	100	1	1	100	1	1	100
Zachodniopomorskie		8	8	100	8	5	62,50	8	5	62,50
Sprzedawca	A.18.	1	1	100	1	1	100	1	1	100
Pracownik pomocniczy obsługi hotelowej	T.1.	1	1	100	1	1	100	1	1	100
Technik administracji	A.68.	2	2	100	2	0	0	2	0	0
Technik informatyk	E.12.	1	1	100	1	1	100	1	1	100
Technik informatyk	E.13.	1	1	100	1	0	0	1	0	0
Technik żywienia i usług gastronomicznych	T.6.	1	1	100	1	1	100	1	1	100
Opiekunka środowiskowa	Z.5.	1	1	100	1	1	100	1	1	100
Sesja sierpień-październik 2015										
Lubuskie		5	4	80	5	4	80	5	3	60
Sprzedawca	A.18.	5	4	80	5	4	80	5	3	60
wielkopolskie		6	2	33	7	5	71,43	7	2	28,57
Sprzedawca	A.18.	1	1	100	1	1	100	1	1	100
Monter-elektronik	E.6.	1	0	0	1	1	100	1	0	0
Rolnik	R.3.	1	1	100	1	1	100	1	1	100

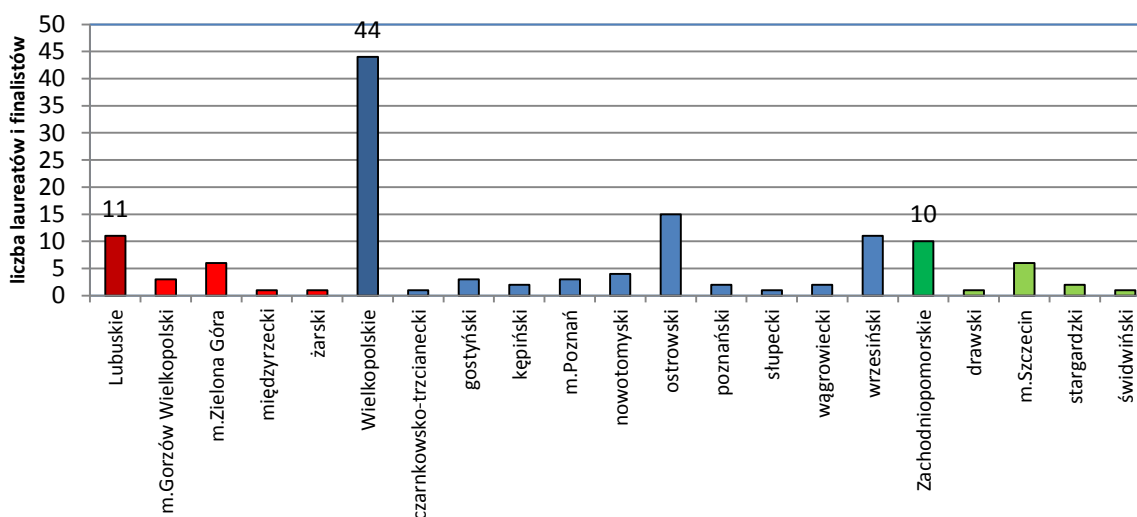
Sesja/województwo, zawód		Przystąpili	Zdali	Zdawalność w %	Przystąpili	Zdali	Zdawalność w %	Przystąpili	Zdali	Zdawalność w %
Część egzaminu/egzamin		Część pisemna			Część praktyczna			Egzamin		
Monter zabudowy i robót wykończeniowych w budownictwie	B.5.	1	0	0	1	1	100	1	0	0
Elektryk	E.8.	0	x	x	1	0	0	1	0	0
Kucharz	T.6.	2	0	0	2	1	50	2	0	0
Zachodniopomorskie		1	0	0	1	1	100	1	0	0
Sprzedawca	A.18.	1	0	0	1	1	100	1	0	0
Razem rok 2015		55	41	74,55	56	35	62,5	57	25	43,86

Spośród 57 zdających ze specyficznymi trudnościami w uczeniu się, egzamin z sukcesem ukończyło 25 osób, co stanowi 43,86%.

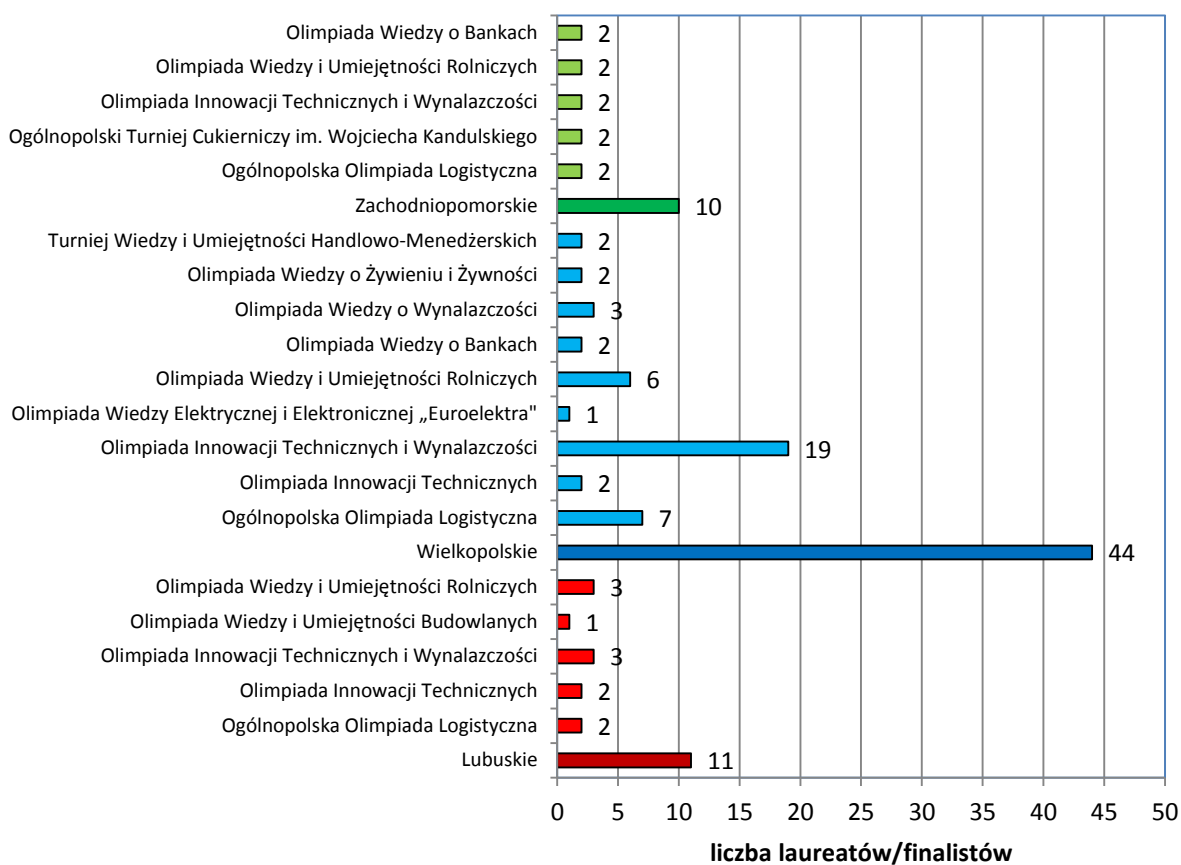
W poszczególnych sesjach egzaminacyjnych uczestniczyły też osoby o szczególnych uzdolnieniach. Byli to laureaci lub finaliści olimpiad i turniejów, którzy zgodnie z komunikatem Dyrektora CKE, byli zwolnieni z części pisemnej egzaminu potwierdzającego kwalifikacje w zawodzie. Takich osób w sesji maj-czerwiec 2015 było 65, a w sesji styczeń-luty 2015 - 1.

Na wykresach 3.17., 3.18. i 3.19 przedstawiono liczbę laureatów i finalistów w sesji letniej 2015 roku, dla poszczególnych olimpiad/turniejów, powiatów i szkół dla sesji maj-lipiec 2015.

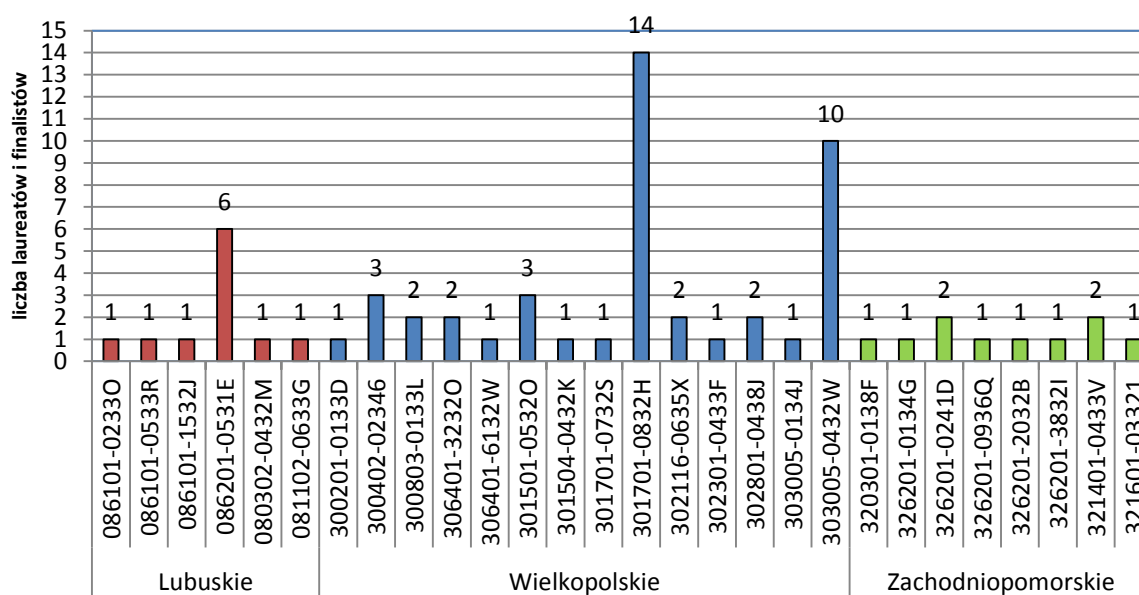
Wykres 3.17. Liczbowe zestawienie laureatów i finalistów olimpiad i turniejów w sesji maj-lipiec 2015 – dla województw i powiatów



Wykres 3.18. Liczbowe zestawienie laureatów i finalistów olimpiad i turniejów w sesji maj-lipiec 2015, dla województw



Wykres 3.19. Liczbowe zestawienie laureatów i finalistów olimpiad i turniejów w sesji maj-lipiec 2015 – dla województw i szkół



W poszczególnych sesjach egzaminacyjnych 2015 roku egzamin zdawali słuchacze i uczniowie, którzy byli młodocianymi pracownikami. W sesji styczeń-luty 74 zdających, którzy posiadali taki status, przystępowało do egzaminu w 13 kwalifikacjach. Zdawalność w tej sesji wyniosła 56,76%. W sesji maj-lipiec 2942 młodocianych pracowników przystąpiło do egzaminu w zakresie 37 kwalifikacji. Zdawalność w sesji maj-lipiec wyniosła 64,11%. W sesji sierpień-październik 9 zdających było pracownikami młodocianymi, zdało 63,90% z nich.

W tabeli 3.29. przedstawiono zestawienie zdających w poszczególnych zawodach i województwach w każdej sesji egzaminacyjnej.

Tabela 3.29. Liczbowe zestawienie młodocianych pracowników w roku 2015 oraz zdawalność, z uwzględnieniem kwalifikacji, sesji i województw

Województwo/zawód L – woj. lubuskie W – woj. wielkopolskie Z – woj. zachodniopomorskie		symbol kwalifikacji	przystąpili egzamin	zdali egzamin	zdawalność w %	przystąpili egzamin	zdali egzamin	zdawalność w %	przystąpili egzamin	zdali egzamin	zdawalność w %
Sesja styczeń-luty 2015											
W	Błacharz samochodowy	M.24.	1	1	100	1	1	100	1	1	100
	Murarz-tylnkarz	B.18.	1	1	100	1	1	100	1	1	100
	Piekarz	T.3.	1	1	100	1	1	100	1	1	100
	Monter-mechatronik	E.3.	34	26	76,47	34	34	100	34	26	76,47
	Mechanik-operator pojazdów i maszyn rolniczych	M.2.	2	1	50	2	2	100	2	1	50
	Monter-mechatronik	M.4.	9	4	44,44	9	9	100	9	4	44,44
	Sprzedawca	A.18.	7	4	57,14	7	6	85,71	7	3	42,86
	Mechanik-operator pojazdów i maszyn rolniczych	M.1.	5	2	40	5	5	100	5	2	40
	Kucharz	T.6.	6	2	33,33	6	6	100	6	2	33,33
	Piekarz	T.4.	1	0	0	1	1	100	1	0	0
Sprzedawca	E.7.	3	0	0	2	0	0	3	0	0	
L	Monter zabudowy i robót wykończeniowych w budownictwie	B.5.	1	1	100	0	x	x	1	0	0
	Elektryk	E.7.	0	x	x	1	1	100	1	0	0
	Modelarz odlewniczy	M.26.	2	1	50	2	2	100	2	1	50
Razem			73	44	60,27	72	69	95,83	74	42	56,76
Sesja maj-lipiec 2015											
L	Tapicer	A.10.	2	2	100	2	2	100	2	2	100
	Stolarz	A.13.	2	2	100	2	2	100	2	2	100
	Elektryk	E.8.	1	1	100	1	1	100	1	1	100
	Kucharz	M.19.	1	1	100	1	1	100	1	1	100
	Rolnik	R.3.	2	2	100	2	2	100	2	2	100
	ogrodnik	R.5.	1	1	100	1	1	100	1	1	100
	Cukiernik	T.4.	2	2	100	2	2	100	2	2	100
	Modelarz odlewniczy	M.27.	2	2	100	2	2	100	2	2	100
	Fryzjer	A.19.	8	6	75	8	8	100	8	6	75
	Monter zabudowy i robót wykończeniowych w budownictwie	B.6.	25	20	80	23	23	100	25	18	72
	Mechanik pojazdów samochodowych	M.18.	3	2	66,67	3	3	100	3	2	66,67

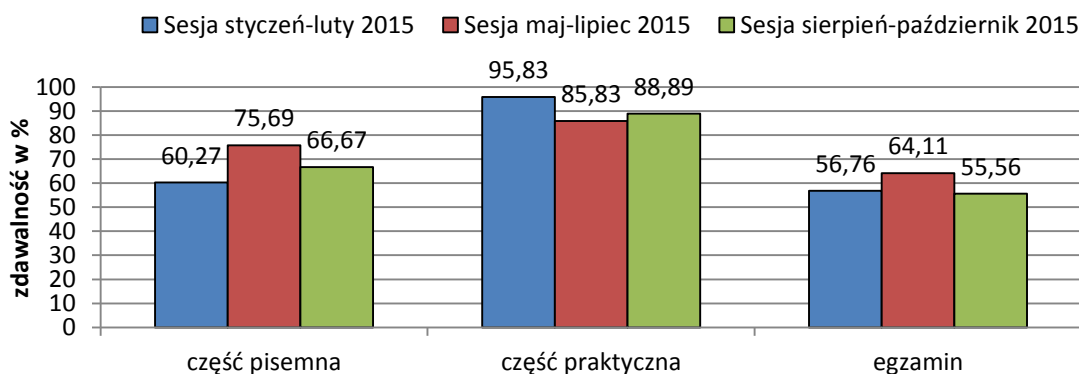
OKE w Poznaniu
Raport egzaminu potwierdzającego kwalifikacje w zawodzie

Województwo/zawód L – woj. lubuskie W – woj. wielkopolskie Z – woj. zachodniopomorskie		symbol kwalifikacji	przystąpili egzamin	zdali egzamin	zdawalność w %	przystąpili egzamin	zdali egzamin	zdawalność w %	przystąpili egzamin	zdali egzamin	zdawalność w %
	Murarz-tylnik	B.18.	8	5	62,50	8	8	100	8	5	62,50
	Sprzedawca	A.18.	185	173	93,51	182	118	64,84	185	115	62,16
	Monter zabudowy i robót wykończeniowych w budownictwie	B.7.	21	12	57,14	21	21	100	21	12	57,14
	Monter zabudowy i robót wykończeniowych w budownictwie	B.5.	24	13	54,17	23	22	95,65	24	13	54,17
	Kucharz	T.6.	102	48	47,06	100	92	92	103	46	44,66
	Piekarz	T.3.	3	2	66,67	2	2	100	3	1	33,33
	Tapicer	A.10.	3	3	100	3	3	100	3	3	100
	Krawiec	A.12.	2	2	100	2	2	100	2	2	100
	Fryzjer	A.19.	1	1	100	1	1	100	1	1	100
	Monter zabudowy i robót wykończeniowych w budownictwie	B.6.	1	1	100	1	1	100	1	1	100
	Monter sieci, instalacji i urządzeń sanitarnych	B.9.	1	1	100	1	1	100	1	1	100
	Monter-mechatronik	E.3.	7	7	100	7	7	100	7	7	100
	Monter-elektronik	E.5.	1	1	100	1	1	100	1	1	100
	Mechanik-operator pojazdów i maszyn rolniczych	M.2.	7	7	100	7	7	100	7	7	100
	Błacharz samochodowy	M.24.	3	3	100	3	3	100	3	3	100
	Operator maszyn i urządzeń do przetwórstwa tworzyw sztucznych	M.3.	5	5	100	5	5	100	5	5	100
	Pracownik pomocniczy obsługi hotelowej	T.1.	2	2	100	2	2	100	2	2	100
	Monter-mechatronik	E.4.	43	42	97,67	43	43	100	43	42	97,67
	Mechanik automatyki przemysłowej i urządzeń precyzyjnych	M.16.	22	21	95,45	22	22	100	22	21	95,45
	Cukiernik	T.4.	15	15	100	14	14	100	15	14	93,33
	Operator obrabiarek skrawających	M.19.	84	76	90,48	84	84	100	84	76	90,48
	Piekarz	T.3.	17	15	88,24	17	17	100	17	15	88,24
W	Mechanik-operator pojazdów i maszyn rolniczych	M.1.	11	10	90,91	10	10	100	11	9	81,82
	Stolarz	A.13.	10	8	80	10	10	100	10	8	80
	Sprzedawca	A.18.	1007	954	94,74	1008	792	78,57	1012	769	75,99
	Ślusarz	M.20.	119	97	81,51	119	103	86,55	121	85	70,25
	Elektromechanik pojazdów samochodowych	M.12.	16	11	68,75	16	16	100	16	11	68,75
	Rolnik	R.3.	25	17	68	25	25	100	25	17	68,00
	Mechanik pojazdów samochodowych	M.18.	25	17	68	26	22	84,62	26	17	65,38
	Murarz-tylnik	B.18.	2	2	100	2	1	50	2	1	50
	Monter zabudowy i robót wykończeniowych w budownictwie	B.7.	2	1	50	2	2	100	2	1	50
	Elektryk	E.7.	2	1	50	2	2	100	2	1	50
	Elektryk	E.8.	4	2	50	4	4	100,00	4	2	50
	Kucharz	T.6.	619	292	47,17	621	597	96,14	622	287	46,14
	Monter zabudowy i robót wykończeniowych w budownictwie	B.5.	5	2	40	5	3	60	5	1	20
	Operator maszyn i urządzeń odlewniczych	M.4.	21	4	19,05	22	22	100	22	4	18,18
	Operator maszyn i urządzeń odlewniczych	M.5.	30	2	6,67	31	31	100	31	2	6,45
	ogrodnik	R.5.	2	0	0	2	2	100	2	0	0
	Wędliniarz	T.5.	1	0	0	1	1	100	1	0	0

Województwo/zawód		symbol kwalifikacji	przystąpili egzamin	zdali egzamin	zdawalność w %	przystąpili egzamin	zdali egzamin	zdawalność w %	przystąpili egzamin	zdali egzamin	zdawalność w %
L – woj. lubuskie	W – woj. wielkopolskie										
	Fryzjer	A.19.	2	2	100	2	2	100	2	2	100
	Murarz-tylnkarz	B.18.	3	3	100	3	3	100	3	3	100
	Ślusarz	M.20.	2	2	100	2	2	100	2	2	100
	Cukiernik	T.4.	6	5	83,33	6	6	100	6	5	83,33
	Stolarz	A.13.	4	3	75	4	4	100	4	3	75
	Sprzedawca	A.18.	227	207	91,19	221	156	70,59	227	150	66,08
	Monter zabudowy i robót wykończeniowych w budownictwie	B.5.	2	1	50	2	2	100	2	1	50
Z	Lakiernik	M.28.	2	1	50	2	2	100	2	1	50
	Kucharz	T.6.	144	70	48,61	145	141	97,24	145	69	47,59
	Mechanik pojazdów samochodowych	M.18.	11	3	27,27	13	13	100	13	3	23
	Elektryk	E.7.	9	1	11,11	8	0	0	9	0	0
	Elektryk	E.8.	1	0	0	-	-	-	1	0	0
	Monter kadłubów okrętowych	M.22.	1	0	0	1	1	100	1	0	0
	Monter kadłubów okrętowych	M.23.	1	0	0	1	1	100	1	0	0
	Rolnik	R.3.	1	0	0	1	1	100	1	0	0
	Ogrodnik	R.5.	2	0	0	2	2	100	2	0	0
	Razem		2925	2214	75,69	2915	2502	85,83	2942	1886	64,11
Sesja sierpień-październik 2015											
	Sprzedawca	A.18.	1	1	100	1	1	100	1	1	100
W	Monter-elektronik	E.6.	1	0	0	1	1	100	1	0	0
	Rolnik	R.3.	1	1	100	1	1	100	1	1	100
L	Sprzedawca	A.18.	5	4	80	5	4	80	5	3	60
Z	Sprzedawca	A.18.	1	0	0	1	1	100	1	0	0
	Razem		9	6	66,67	9	8	88,89	9	5	55,56
	Razem 2015		3007	2264	75,29	2996	2579	86,08	3025	1933	63,90

W roku 2015 w zawodach robotniczych zdawalność wyniosła 63,9%. W każdej sesji egzaminacyjnej zdawalność obu części egzaminu była zróżnicowana, wyższe wyniki osiągnęli zdający w części praktycznej. Na wykresie 3.20. przedstawiono zdawalność egzaminu i poszczególnych jego części w roku 2015.

Wykres 3.20. Zdawalność w % młodocianych pracowników w poszczególnych sesjach 2015 roku



4. Analiza ilościowa i jakościowa wyników uzyskanych przez zdających w egzaminie potwierdzającym kwalifikacje w zawodzie w 2015 roku

4.1. Analiza ilościowa wyników

W tabeli 4.1. przedstawiono zdawalność egzaminu potwierdzającego kwalifikacje w zawodzie w zależności od typu szkoły zdających. W zestawieniu uwzględniono również poszczególne części egzaminu w trzech województwach i w Okręgu.

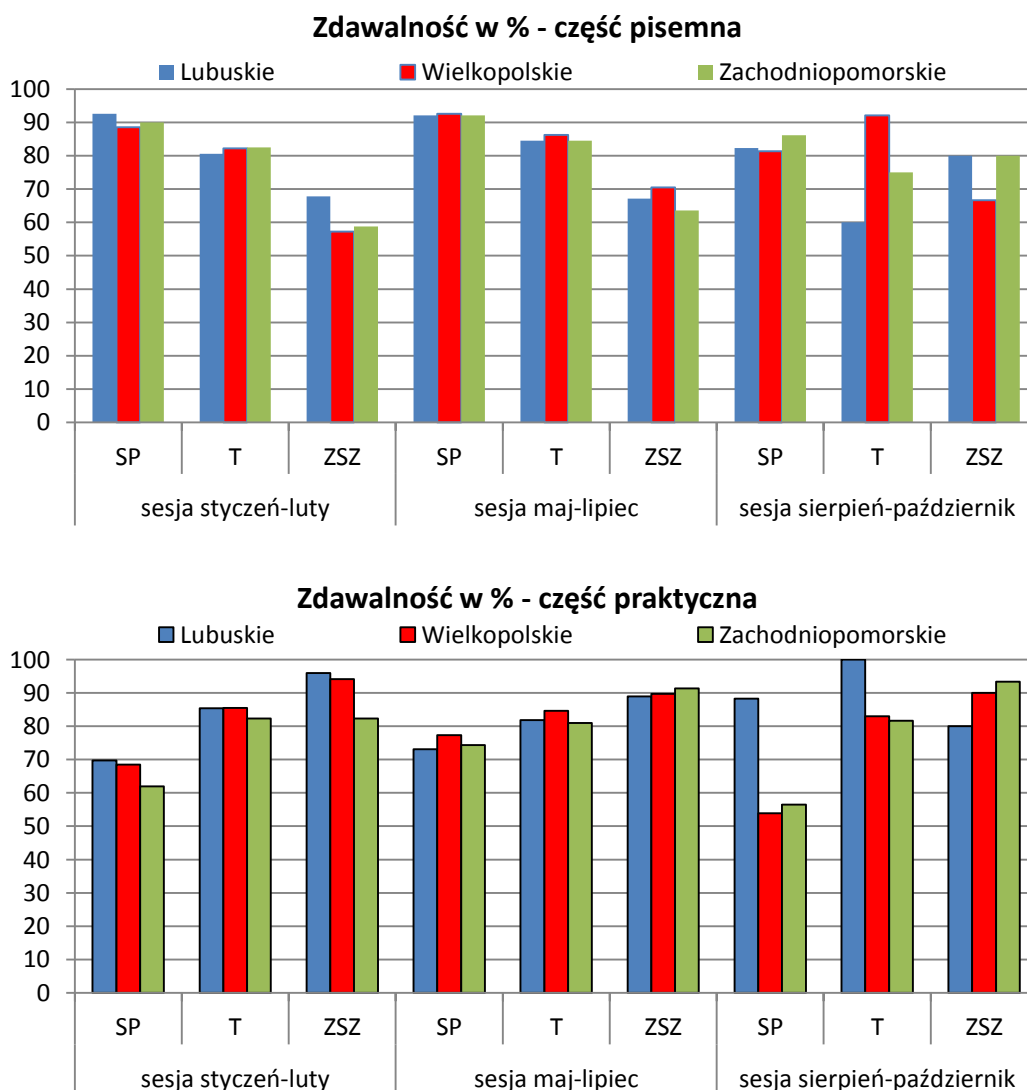
Tabela 4.1. Zdawalność egzaminu potwierdzającego kwalifikacje w zawodzie, w ujęciu procentowym, z podziałem na typ szkoły oraz części egzaminu (dla województw i Okręgu) – 2015 rok

Typ szkoły	Zdawalność w %							
	Województwo						Okręg	
	lubuskie		wielkopolskie		zachodniopomorskie			
	Część pisemna	Egzamin zdało	Część pisemna	Egzamin zdało	Część pisemna	Egzamin zdało	Część pisemna	Egzamin zdało
Część praktyczna		Część praktyczna		Część praktyczna		Część praktyczna		
Sesja styczeń-luty 2015								
SP	92,63	64,42	88,61	61,12	90,02	56,77	89,68	60,36
	69,76		68,53		61,98		66,67	
T	80,58	71,86	82,27	72,37	82,54	70	82,09	71,57
	85,39		85,50		82,30		84,50	
ZSZ	67,86	63,16	57,25	54,68	58,74	56,25	59,64	56,76
	95,92		94,12		82,35		89,41	
Sesja maj-lipiec 2015								
SP	92,14	69,10	92,59	72,57	92,08	68,92	92,39	71,09
	73,10		77,34		74,34		75,93	
T	84,53	71,02	86,28	73,81	84,51	69,38	85,55	72,28
	81,84		84,61		81,02		83,29	
ZSZ	67,18	58,01	70,52	62,78	63,56	57,28	68,20	60,55
	88,93		89,69		91,40		89,98	
Sesja sierpień-październik 2015								
SP	8,35	72,22	81,32	42,27	86,21	40	82,48	45,52
	88,24		53,93		56,52		58,91	
T	60	60	92,14	76,14	75	57,87	86,36	70,14
	100		82,97		81,61		82,70	
ZSZ	80	60	66,67	45,45	80	80	77,97	72,13
	80		90		93,33		91,67	
Razem rok 2015								
SP	92,20	67,65	91,38	69,10	91,40	64,69	91,51	67,74
	72,21		74,75		70,50		73,20	
T	83,94	71,11	85,99	73,72	83,60	68,86	85,06	72,08
	82,36		84,66		81,30		83,45	
ZSZ	67,27	58,26	70,01	62,42	63,59	57,79	67,85	60,46
	89,58		89,86		90,72		89,96	

Analiza danych zawartych w tabeli wskazuje, że w roku 2015 w każdej sesji najwyższą zdawalność w Okręgu uzyskali uczniowie zasadniczych szkół zawodowych. W tej grupie osób wyższa była zdawalność części praktycznej niż części pisemnej, w każdej sesji egzaminacyjnej i w każdym województwie. W szkołach policealnych i technikach wyższą zdawalność w Okręgu uzyskali zdający w części pisemnej.

Na wykresie 4.1. zilustrowano zdawalność egzaminu dla poszczególnych sesji egzaminacyjnych w roku 2015 z podziałem na województwa i typy szkół.

Wykres 4.1. Zdawalność egzaminu potwierdzającego kwalifikacje w zawodzie, w ujęciu procentowym, z podziałem na typ szkoły (dla województw i Okręgu) – 2015 rok



Uwzględniając wielkość miejscowości, w których zlokalizowane były szkoły/placówki zdających – wieś lub miasto różnej wielkości – w tabeli 4.2. przedstawiono

w ujęciu procentowym zdawalność egzaminów w trzech województwach i Okręgu z podziałem na części egzaminu i miejsce kształcenia.

Tabela 4.2. Zestawienie zdawalności egzaminów zawodowych w ujęciu procentowym z podziałem na miejsce kształcenia –2015 rok

	Zdawalność w %							
	Województwo						Okręg	
	lubuskie		wielkopolskie		zachodniopomorskie		Część pisemna Część praktyczna	Egzamin zdało
	Część pisemna	Egzamin zdało	Część pisemna	Egzamin zdało	Część pisemna	Egzamin zdało		
	Część praktyczna		Część praktyczna		Część praktyczna			
Sesja styczeń-luty 2015								
Wieś	53,57	50	86,57	70,83	-	-	82,79	68,44
	64,29		83,18		-		80,99	
Miasto do 20 000	72,64	63,08	78,87	67,84	78,74	56,46	77,80	65,17
	86,63		81,64		68,75		80,30	
Miasto do 100 000	83,33	74,23	84,68	65,26	79,69	61,09	83,28	64,70
	87,50		76,57		76,03		77,10	
Miasto powyżej 100 000	90,22	68,77	86,86	67,45	87,35	65,65	87,84	67,02
	75,68		77,95		73,33		75,52	
Sesja maj-lipiec 2015								
Wieś	84,54	69,70	85,63	78,45	79,59	53,01	85,08	75,52
	86,49		90,94		75,61		89,27	
Miasto do 20 000	76,80	60,90	82,30	66,43	82,02	67,75	81,11	65,54
	77,61		79,99		82,56		80	
Miasto do 100 000	78,29	64,81	85,76	72,84	81,06	66,48	83,88	70,51
	81,33		84,67		82,25		83,76	
Miasto powyżej 100 000	88,71	74,40	86,65	72,60	84,74	67,96	86,54	71,59
	83,45		83,57		79,73		82,36	
Sesja sierpień-październik 2015								
Wieś	71,43	71,43	93,72	88,38	00	100	93,12	87,95
	100		94,17		100		94,35	
Miasto do 20 000	50	50	78,13	67,65	88,20	68,32	84,12	67,51
	85,71		100		77,42		84,07	
Miasto do 100 000	83,33	66,67	91,23	67,34	85,85	58,33	89,87	65,22
	83,33		72,22		70,09		71,87	
Miasto powyżej 100 000	90,91	75	90,16	61,31	57,59	49,69	75,97	56,72
	91,67		69,43		93,46		80,45	

Z analizy wyników uzyskanych przez zdających wynika, że w roku 2015 najwyższą zdawalność w Okręgu – w każdej sesji egzaminacyjnej uzyskali zdający w szkołach zlokalizowanych na wsiach. Najniższe wyniki uzyskali zdający w sesji styczeń-luty i maj-lipiec kształceni w miastach do 100 000 mieszkańców, a w sesji sierpień-październik w miastach powyżej 100 000 mieszkańców.

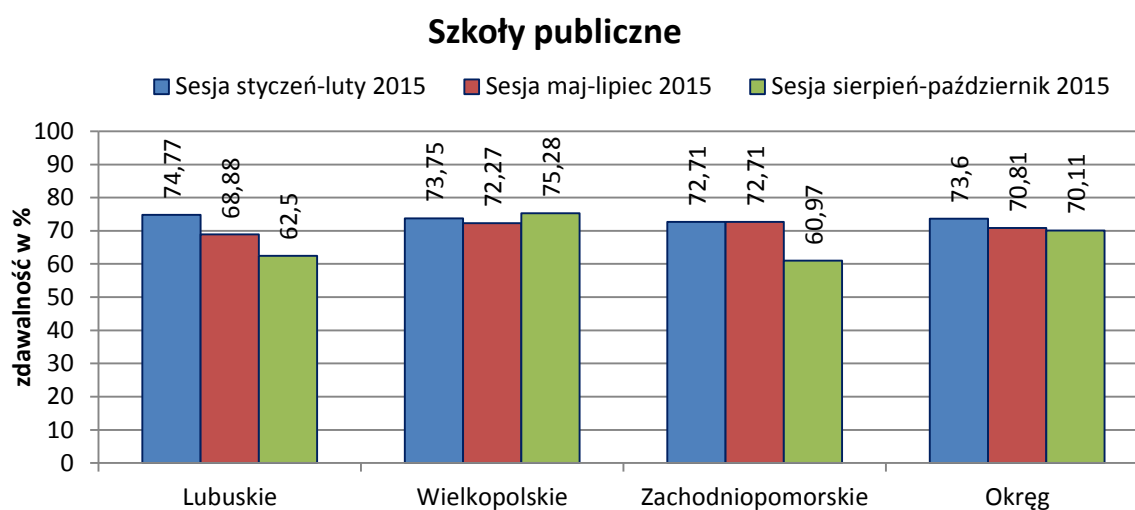
W tabeli 4.3. przedstawiono – w ujęciu procentowym – zdawalność egzaminu potwierdzającego kwalifikacje w zawodzie w roku 2014, z podziałem na szkoły publiczne i niepubliczne.

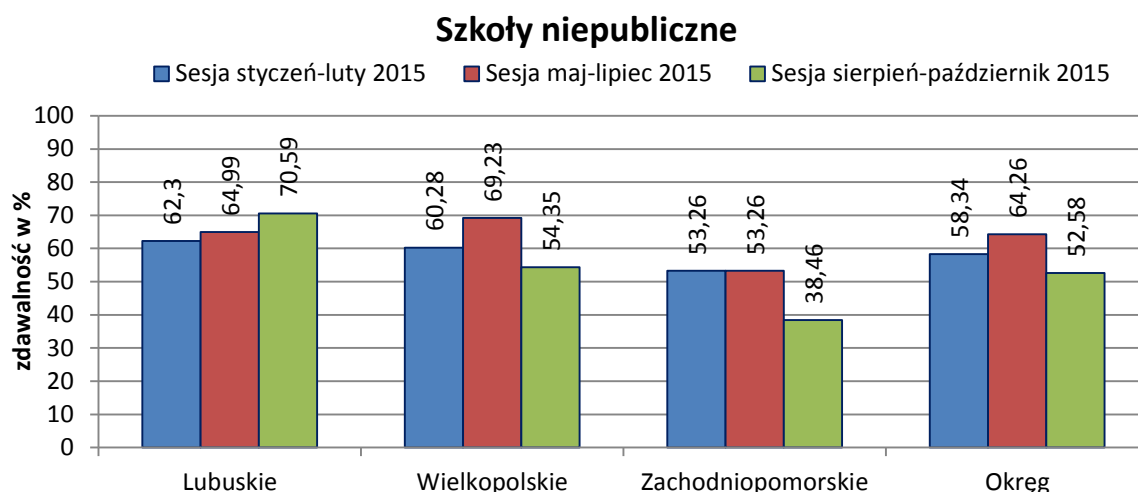
Tabela 4.3. Zestawienie zdawalności egzaminów zawodowych, w ujęciu procentowym, z podziałem na szkoły publiczne i niepubliczne w roku 2015

Typ szkoły	Województwo			Okręg
	lubuskie	wielkopolskie	zachodniopomorskie	
Sesja styczeń-luty 2015				
publiczna	74,77	73,75	72,71	73,60
niepubliczna	62,30	60,28	53,26	58,34
Sesja maj-lipiec 2015				
publiczna	68,88	72,27	72,71	70,81
niepubliczna	64,99	69,23	53,26	64,26
Sesja sierpień-październik 2015				
publiczna	62,50	75,28	60,97	70,11
niepubliczna	70,59	54,35	38,46	52,58
Rok 2015				
publiczna	69,61	72,24	67,80	68,01
niepubliczna	64,21	66,55	38,46	62,77

Na wykresie 4.2. przedstawiono zdawalność egzaminu w szkołach publicznych i niepublicznych, w kolejnych sesjach egzaminacyjnych – dla każdego województwa.

Wykres 4.2. Zestawienie zdawalności egzaminu, w ujęciu procentowym, z podziałem na szkoły publiczne i niepubliczne, w kolejnych sesjach egzaminacyjnych – 2015 rok (dla województw)





Z danych zawartych w tabeli 4.3. i przedstawionych na wykresie 4.2. wynika, że w Okręgu w każdej sesji egzaminacyjnej wyższą zdawalność uzyskali zdający ze szkół publicznych. Wyjątek stanowi województwo lubuskie w sesji sierpień-październik, gdzie zdawalność w szkołach publicznych była niższa od zdawalności w szkołach niepublicznych. Szczegółowa analiza zestawienia pozwala zauważyć, że w poszczególnych sesjach egzaminacyjnych zdawalność była zróżnicowana.

Wyniki uczniów i słuchaczy, którzy zaliczyli część pisemną lub praktyczną i cały egzamin, przedstawiono w tabeli 4.4. Przedstawione dane uwzględniają kwalifikacje, w ujęciu liczbowym i procentowym.

Tabela 4.4. Liczbowe i procentowe zestawienie uczniów i słuchaczy kształconych w poszczególnych kwalifikacjach i zawodach, którzy zdali część pisemną i praktyczną oraz cały egzamin – 2015 rok

Lp.	Nazwa kwalifikacji (Nazwa zawodu)	Oznaczenie kwalifikacji	Sesje egzaminu	Liczba osób, które zdały				Egzamin	
				część pisemną		część praktyczną		Liczba	%
				Liczba	%	Liczba	%		
Zawody robotnicze									
1	Prowadzenie sprzedaży (Tapicer)	A.10.	2	11	100	11	100	11	100
2	Wykonywanie usług krawieckich (Krawiec)	A.12.	2	9	50	16	94,12	9	50
3	Wytwarzanie wyrobów stolarskich (Stolarz)	A.13.	2	56	72,73	73	96,05	53	67,95
4	Realizacja procesów introligatorskich (Introligator)	A.14.	2	0	0	0	0	0	0
5	Wykonywanie wyrobów koszykarsko-plecionkarskich (Koszykarz-plecionkarz)	A.17.	2	1	50	2	100	1	50
6	Prowadzenie sprzedaży (Sprzedawca)	A.18.	1,2,3	1477	93,42	1186	75,40	1144	72,13

OKE w Poznaniu
Raport egzaminu potwierdzającego kwalifikacje w zawodzie

Lp.	Nazwa kwalifikacji (Nazwa zawodu)	Oznaczenie kwalifikacji	Sesje egzaminu	Liczba osób, które zdały				Egzamin	
				część pisemną		część praktyczną		Liczba	%
				Liczba	%	Liczba	%		
7	Wykonywanie zabiegów fryzjerskich (Fryzjer)	A.19.	2,3	63	87,50	66	89,19	58	78,38
8	Rejestracja i obróbka obrazu (Fototechnik)	A.20.	2	4	100	4	100	4	100
9	Wykonywanie robót murarskich i tynkarskich (Murarz-tynkarz)	B.18.	1,2	24	82,76	28	96,55	23	76,67
10	Montaż systemów suchej zabudowy (Monter zabudowy i robót wykończeniowych w budownictwie)	B.5.	1,2,3	145	49,15	277	97,54	139	46,03
11	Wykonywanie robót malarsko-tapeciarskich (Monter zabudowy i robót wykończeniowych w budownictwie)	B.6.	1,2,3	251	90,94	273	100	244	86,52
12	Wykonywanie robót posadzkarsko-okładzinowych (Monter zabudowy i robót wykończeniowych w budownictwie)	B.7.	2	159	70,35	223	98,67	156	68,12
13	Wykonywanie robót związanych z budową i remontem sieci komunalnych (Monter sieci, instalacji i urządzeń sanitarnych)	B.8.	1	28	66,67	41	100	28	66,67
14	Wykonywanie robót związanych z montażem i remontem instalacji sanitarnych (Monter sieci, instalacji i urządzeń sanitarnych)	B.9.	2	18	47,37	35	94,59	17	43,59
15	Montaż urządzeń i systemów mechatronicznych (Monter mechatronik)	E.3.	1,2	81	62,31	122	96,06	80	60,61
16	Użytkowanie urządzeń i systemów mechatronicznych (Monter mechatronik)	E.4.	2	107	82,31	122	95,31	104	79,39
17	Montaż układów i urządzeń elektronicznych (Monter-elektronik)	E.5.	2	5	26,32	11	55	4	20
18	Wykonywanie instalacji urządzeń elektronicznych (Monter-elektronik)	E.6.	2,3	18	78,26	22	91,67	18	75
19	Montaż i konserwacja maszyn i urządzeń elektrycznych (Elektryk)	E.7.	1,2	49	34,51	112	78,32	47	31
20	Montaż i konserwacja maszyn i urządzeń elektrycznych (Elektromechanik)	E.7.	2,3	18	32,14	43	79,63	17	30,36
21	Montaż i konserwacja instalacji elektrycznych (Elektryk)	E.8.	2	65	62,50	93	91,18	62	58,49
22	Użytkowanie pojazdów, maszyn, urządzeń i narzędzi stosowanych w rolnictwie (Mechanik-operator pojazdów i maszyn rolniczych)	M.1.	1,2,3	130	75,58	160	98,16	126	72,41
23	Obsługa techniczna oraz naprawa pojazdów, maszyn i urządzeń stosowanych w rolnictwie (Mechanik-operator pojazdów i maszyn rolniczych)	M.2.	1,2,3	98	87,50	109	100	96	85,71
24	Diagnostowanie oraz naprawa elektrycznych i elektronicznych układów pojazdów samochodowych (Elektromechanik pojazdów samochodowych)	M.12.	2,3	75	41,44	170	93,41	75	40,98
25	Montaż i obsługa układów automatyki przemysłowej i urządzeń precyzyjnych (Mechanik automatyki przemysłowej i urządzeń precyzyjnych)	M.16.	2	23	95,83	24	100	23	95,83
26	Montaż i obsługa maszyn i urządzeń (Mechanik-monter maszyn i urządzeń)	M.17.	2	51	83,61	61	100	51	83,61
27	Diagnostowanie i naprawa podzespołów i zespołów pojazdów samochodowych (Mechanik pojazdów samochodowych)	M.18.	2	204	52,04	382	95,26	201	50
28	Użytkowanie obrabiarek skrawających (Operator obrabiarek skrawających)	M.19.	2	125	79,62	155	98,10	122	76,73

OKE w Poznaniu
Raport egzaminu potwierdzającego kwalifikacje w zawodzie

Lp.	Nazwa kwalifikacji (Nazwa zawodu)	Oznaczenie kwalifikacji	Sesje egzaminu	Liczba osób, które zdały				Egzamin	
				część pisemną		część praktyczną		Liczba	%
				Liczba	%	Liczba	%		
29	Wykonywanie i naprawa elementów maszyn, urządzeń i narzędzi (Ślusarz)	M.20.	2	203	75,46	230	85,19	174	63,04
30	Wykonywanie elementów kadłuba okrętu (Monter kadłubów okrętowych)	M.22.	2	0	0	1	100	0	0
31	Montaż i remont kadłuba okrętu (Monter kadłubów okrętowych)	M.23.	2	0	0	1	100	0	0
32	Naprawa uszkodzonych nadwozi pojazdów samochodowych (Blacharz samochodowy)	M.24.	1	6	100	6	100	6	100
33	Wykonywanie i naprawa oprzyrządowania odlewniczego z materiałów niemetalowych (Modelarz odlewniczy)	M.26.	1	1	50	2	100	1	50
34	Montaż i naprawa oprzyrządowania odlewniczego wykonanego z metalu (Modelarz odlewniczy)	M.27.	2	2	100	2	100	2	100
35	Wykonywanie prac lakierniczych (Lakiernik)	M.28.	2	1	50	2	100	1	50
36	Obsługa maszyn i urządzeń do przetwórstwa tworzyw sztucznych (Operator maszyn i urządzeń do przetwórstwa tworzyw sztucznych)	M.3.	2	5	100	5	100	5	100
37	Użytkowanie maszyn i urządzeń do wykonywania odlewów (Operator maszyn i urządzeń odlewniczych)	M.4.	1	8	26,67	31	100	8	25,81
38	Użytkowanie maszyn i urządzeń do topienia metali (Operator maszyn i urządzeń odlewniczych)	M.5.	2	2	6,67	31	100	2	6,45
39	Obsługa maszyn stosowanych do prac leśnych (Operator maszyn leśnych)	R.1.	2	18	100	18	100	18	100
40	Prowadzenie produkcji rolniczej (Rolnik)	R.3.	1,2,3	33	75	43	97,73	33	75
41	Zakładanie i prowadzenie upraw ogrodniczych (Ogrodnik)	R.5.	1,2	14	32,56	34	79,07	13	30,23
42	Wykonywanie prac pomocniczych w obiektach świadczących usługi hotelarskie (Pracownik pomocniczy obsługi hotelowej)	T.1.	2	25	100	24	100	24	96
43	Produkcja wyrobów spożywczych z wykorzystaniem maszyn i urządzeń (Operator maszyn i urządzeń przemysłu)	T.2.	2	1	25	4	100	1	25
44	Produkcja wyrobów piekarskich (Piekarz)	T.3.	1,2	19	86,36	21	100	18	81,82
45	Produkcja wyrobów cukierniczych (Cukiernik)	T.4.	1,2	65	90,28	70	98,59	63	87,50
46	Produkcja przetworów mięsnych i tłuszczowych (Wędliniarz)	T.5.	2	0	0	1	100	0	0
47	Sporządzanie potraw i napojów (Kucharz)	T.6.	1,2	715	46,25	1469	95,51	697	44,79
48	Świadczenie usług opiekuńczych osobie chorej i niesamodzielnej (Opiekun medyczny)	Z.4.	1,2,3	1206	99,42	1139	93,82	1123	91,60
	Razem zawody robotnicze		1,2,3	5619	72,86	6955	90,63	5102	65,39
Zawody technikalne									
1	Wykonywanie usług krawieckich (Technik technologii odzieży)	A.12.	1	7	46,67	15	100	7	46,67
2	Wytwarzanie wyrobów stolarskich (Technik technologii drewna)	A.13.	2	36	80	45	100	36	80

OKE w Poznaniu
Raport egzaminu potwierdzającego kwalifikacje w zawodzie

Lp.	Nazwa kwalifikacji (Nazwa zawodu)	Oznaczenie kwalifikacji	Sesje egzaminu	Liczba osób, które zdały				Egzamin	
				część pisemną		część praktyczną		Liczba	%
				Liczba	%	Liczba	%		
3	Realizacja procesów drukowania z form drukowych (Technik procesów drukowania)	A.15.	2	11	84,62	13	100	11	84,62
4	Prowadzenie sprzedaży (Technik handlowiec)	A.18.	1,2	373	99,20	334	88,59	331	87,57
5	Wykonywanie zabiegów fryzjerskich (Technik usług fryzjerskich)	A.19.	1,2	313	95,43	321	97,57	304	92,12
6	Rejestracja i obróbka obrazu (Fototechnik)	A.20.	2	34	68	35	70	32	64
7	Projektowanie fryzur (Technik usług fryzjerskich)	A.23.	2	16	84,21	7	36,84	6	31,58
8	Wykonywanie i realizacja projektów multimedialnych (Technik cyfrowych procesów graficznych)	A.25.	2,3	175	90,67	124	64,92	116	60,10
9	Sprzedaż produktów i usług reklamowych (Technik organizacji reklamy)	A.26.	1,2	438	70,42	553	89,48	398	63,99
10	Organizacja i nadzorowanie transportu (Technik spedytor)	A.28.	2	128	81,01	91	58,71	81	51,27
11	Obsługa klientów i kontrahentów (Technik spedytor)	A.29.	2	5	83,33	1	16,67	1	16,67
12	Organizacja i monitorowanie przepływu zasobów i informacji w procesach produkcji, dystrybucji i magazynowania (Technik logistyk)	A.30.	1,2	1244	89,43	810	57,45	768	54,35
13	Zarządzanie środkami technicznymi podczas realizacji procesów transportowych (Technik logistyk)	A.31.	2,3	1117	88,37	871	69,46	827	65,43
14	Obsługa podróźnych w portach i terminalach (Technik eksploatacji portów i terminali)	A.33.	1,2,3	61	98,39	53	89,83	50	78,13
15	Organizacja i prowadzenie prac związanych z przeładunkiem oraz magazynowaniem towarów (Technik eksploatacji portów i terminali)	A.34.	2,3	18	75	4	15,38	2	7,69
16	Planowanie i prowadzenie działalności w organizacji (Technik ekonomista)	A.35.	1,2	1776	94,87	1675	89,67	1615	86,04
17	Prowadzenie rachunkowości (Technik rachunkowości)	A.36.	1,2,3	346	78,46	194	45,54	184	40,62
18	Projektowanie wyrobów odzieżowych (Technik technologii odzieży)	A.48.	2	11	84,62	3	21,43	2	14,29
19	Przygotowywanie materiałów graficznych do procesu drukowania (Technik cyfrowych procesów graficznych)	A.54.	1,2,3	198	84,98	107	45,53	100	42,55
20	Przygotowywanie sprzętu, odczynników chemicznych i próbek do badań analitycznych (Technik analityk)	A.59.	1,2	50	94,34	47	88,68	44	83,02
21	Wykonywanie zabiegów kosmetycznych twarzy (Technik usług kosmetycznych)	A.61.	1,2,3	1222	88,17	802	58,63	774	55,05
22	Wykonywanie zabiegów kosmetycznych ciała, dłoni i stóp (Technik usług kosmetycznych)	A.62.	1,2,3	1090	96,12	1030	92,88	992	86,26
23	Organizacja i prowadzenie archiwum (Technik archiwista)	A.63.	1,2,3	54	80,60	27	42,86	25	37,31
24	Opracowywanie materiałów archiwalnych (Technik archiwista)	A.64.	2	39	88,64	31	75,61	29	65,91
25	Rozliczanie wynagrodzeń i danin publicznych (Technik rachunkowości)	A.65.	1,2,3	340	90,19	338	88,95	312	80,21
26	Świadczenie usług pocztowych, finansowych i kurierskich oraz w zakresie obrotu towarowego (Technik usług pocztowych i finansowych)	A.66.	1,2,3	23	95,83	20	86,96	19	79,17

OKE w Poznaniu
Raport egzaminu potwierdzającego kwalifikacje w zawodzie

Lp.	Nazwa kwalifikacji (Nazwa zawodu)	Oznaczenie kwalifikacji	Sesje egzaminu	Liczba osób, które zdały				Egzamin	
				część pisemną		część praktyczną		Liczba	%
				Liczba	%	Liczba	%		
27	Wykonywanie zadań rozdzielczo-ekspedycyjnych w usługach pocztowych i kurierskich (Technik usług pocztowych i finansowych)	A.67.	1,2	26	100	13	50	13	50
28	Obsługa klienta w jednostkach administracji (Technik administracji)	A.68.	1,2,3	911	84,82	437	41,27	422	39,22
29	Wykonywanie robót zbrojarskich i betoniarskich (Technik budownictwa)	B.16.	1	98	58,68	157	93,45	94	55,95
30	Wykonywanie robót murarskich i tynkarskich (Technik budownictwa)	B.18.	1,2	714	94,44	722	95,63	680	89,59
31	Wykonywanie robót drogowych (Technik drogownictwa)	B.2.	1,2	53	98,15	53	100	52	96,30
32	Montaż urządzeń i systemów energetyki odnawialnej (Technik urządzeń i systemów energetyki odnawialnej)	B.21.	1,2,3	158	69,60	212	93,81	149	65,07
33	Organizacja robót związanych z budową i eksploatacją sieci gazowych (Technik gazownictwa)	B.23.	2	16	94,12	17	100	16	94,12
34	Wykonywanie i renowacja detali architektonicznych (Technik renowacji elementów architektury)	B.25.	2	23	92	25	100	23	92
35	Organizacja robót związanych z budową i utrzymaniem dróg kolejowych (Technik dróg i mostów kolejowych)	B.28.	1	5	31,25	0	0	0	0
36	Organizacja robót związanych z budową i utrzymaniem obiektów mostowych (Technik dróg i mostów kolejowych)	B.29.	2	7	43,75	0	0	0	0
37	Organizacja robót związanych z budową i utrzymaniem dróg i obiektów mostowych (Technik drogownictwa)	B.32.	2	42	100	33	78,57	33	78,57
38	Organizacja i kontrolowanie robót budowlanych (Technik budownictwa)	B.33.	2,3	891	96,64	421	46,01	417	45,18
39	Wykonywanie pomiarów sytuacyjnych i wysokościowych oraz opracowywanie wyników pomiarów (Technik geodeta)	B.34.	1,2,3	260	88,74	236	82,23	219	74,24
40	Obsługa geodezyjna inwestycji budowlanych (Technik geodeta)	B.35.	1,2,3	272	74,73	308	86,52	251	68,58
41	Wykonywanie prac geodezyjnych związanych z katastrzem i gospodarką nieruchomościami (Technik geodeta)	B.36.	2	44	91,67	21	51,22	21	43,75
42	Wykonywanie robót związanych z budową i remontem sieci komunalnych (Technik urządzeń sanitarnych)	B.8.	1,2	31	83,78	35	94,59	30	81,08
43	Wykonywanie robót związanych z montażem i remontem instalacji sanitarnych (Technik urządzeń sanitarnych)	B.9.	2	28	75,68	34	91,89	27	72,97
44	Montaż, konfiguracja i utrzymanie urządzeń sieci telekomunikacyjnych (Technik telekomunikacji)	E.2.	2	4	22,22	17	100	4	22,22
45	Montaż urządzeń i systemów mechatronicznych (Technik mechatronik)	E.3.	1,2,3	553	89,05	564	90,68	511	81,89
46	Wykonywanie instalacji urządzeń elektronicznych (Technik elektronik)	E.6.	2,3	357	94,44	350	92,59	335	88,16
47	Montaż i konserwacja maszyn i urządzeń elektrycznych (Technik elektryk)	E.7.	1,2,3	228	52,29	357	82,83	209	47,72
48	Montaż i konserwacja instalacji elektrycznych (Technik elektryk)	E.8.	2,3	349	84,50	389	93,73	333	79,67

OKE w Poznaniu
Raport egzaminu potwierdzającego kwalifikacje w zawodzie

Lp.	Nazwa kwalifikacji (Nazwa zawodu)	Oznaczenie kwalifikacji	Sesje egzaminu	Liczba osób, które zdały				Egzamin	
				część pisemną		część praktyczną		Liczba	%
				Liczba	%	Liczba	%		
49	Uruchamianie oraz utrzymanie linii i urządzeń transmisji cyfrowej (Technik telekomunikacji)	E.9.	3	1	6,67	11	78,57	1	6,25
50	Montaż i eksploatacja komputerów osobistych oraz urządzeń peryferyjnych (Technik informatyk)	E.12.	1,2,3	2810	91,17	2720	87,86	2529	80,59
51	Projektowanie lokalnych sieci komputerowych i administrowanie sieciami (Technik informatyk)	E.13.	1,2,3	2031	73,19	2321	84,77	1841	65,28
52	Projektowanie lokalnych sieci komputerowych i administrowanie sieciami (Technik teleinformatyk)	E.13.	2,3	87	60,42	133	90,48	82	55,78
53	Tworzenie aplikacji internetowych i baz danych oraz administrowanie bazami (Technik informatyk)	E.14.	1,2,3	147	82,12	62	36,90	59	31,55
54	Uruchamianie oraz utrzymanie terminali i przyłączy abonenckich (Technik teleinformatyk)	E.15.	1,2	76	50,67	115	76,67	65	42,48
55	Eksploatacja urządzeń i systemów mechatronicznych (Technik mechatronik)	E.18.	2,3	259	56,55	330	71,90	193	41,77
56	Eksploatacja instalacji i urządzeń do wytwarzania i przesyłania energii cieplnej (Technik energetyk)	E.22.	2	15	53,57	3	10,71	2	7,14
57	Użytkowanie pojazdów, maszyn, urządzeń i narzędzi stosowanych w rolnictwie (Technik mechanizacji rolnictwa)	M.1.	1,2,3	345	95,57	359	99,72	342	94,48
58	Użytkowanie pojazdów, maszyn, urządzeń i narzędzi stosowanych w rolnictwie (Technik mechanizacji rolnictwa)	M.2.	2,3	312	99,36	317	99,69	310	97,18
59	Wykonywanie prac wiertniczych (Technik wiertnik)	M.8.	1	27	100	24	88,89	24	88,89
60	Eksploatacja otworowa złóż (Technik górnictwa otworowego)	M.9.	2	14	82,35	17	100	14	82,35
61	Diagnostowanie oraz naprawa elektrycznych i elektronicznych układów pojazdów samochodowych (Technik pojazdów samochodowych)	M.12.	1,2,3	416	59,60	676	96,57	413	58,50
62	Montaż i naprawa elementów i układów optycznych (Technik optyk)	M.14.	2	0	0	6	100	0	0
63	Montaż i obsługa maszyn i urządzeń (Technik mechanik)	M.17.	2	53	98,15	54	100	53	98,15
64	Diagnostowanie i naprawa podzespołów i zespołów pojazdów samochodowych (Technik pojazdów samochodowych)	M.18.	1,2,3	670	82,31	759	93,82	629	76,61
65	Użytkowanie obrabiarek skrawających (Technik mechanik)	M.19.	2,3	169	89,89	175	93,09	159	83,68
66	Wykonywanie i naprawa elementów maszyn, urządzeń i narzędzi (Technik mechanik)	M.20.	2	93	97,89	74	76,29	72	74,23
67	Organizacja i prowadzenie procesu obsługi pojazdów samochodowych (Technik pojazdów samochodowych)	M.42.	1,2,3	64	87,67	23	32,39	20	27,40
68	Organizacja i nadzorowanie procesów produkcji maszyn i urządzeń (Technik mechanik)	M.44.	2	42	87,50	36	75	33	68,75
69	Prowadzenie produkcji rolniczej (Technik rolnik)	R.3.	1,2,3	364	93,81	386	99,48	361	92,80
70	Prowadzenie produkcji rolniczej (Technik agrobiznesu)	R.3.	1,2,3	86	78,18	106	99,07	85	77,27

OKE w Poznaniu
Raport egzaminu potwierdzającego kwalifikacje w zawodzie

Lp.	Nazwa kwalifikacji (Nazwa zawodu)	Oznaczenie kwalifikacji	Sesje egzaminu	Liczba osób, które zdały				Egzamin	
				część pisemną		część praktyczną		Liczba	%
				Liczba	%	Liczba	%		
71	Zakładanie i prowadzenie upraw ogrodnich (Technik ogrodnik)	R.5.	2	23	76,67	31	100	23	74,19
72	Ocena stanu środowiska (Technik ochrony środowiska)	R.7.	1,2	132	88	52	34,90	51	34
73	Prowadzenie chowu, hodowli i inseminacji zwierząt (Technik weterynarii)	R.9.	1,2,3	499	89,43	321	58,36	293	51,86
74	Wykonywanie czynności pomocniczych z zakresu usług weterynaryjnych (Technik weterynarii)	R.10.	1,2,3	355	89,65	360	91,37	325	81,25
75	Wykonywanie czynności pomocniczych z zakresu realizacji zadań inspekcji weterynaryjnej (Technik weterynarii)	R.11.	1,2	210	90,91	210	92,11	189	81,12
76	Ochrona i zagospodarowanie zasobów leśnych (Technik leśnik)	R.13.	1,2	128	81,53	123	78,34	114	72,61
77	Organizowanie chowu i hodowli koni (Technik hodowca koni)	R.19.	1,2	27	96,43	11	39,29	10	35,71
78	Szkolenie i użytkowanie koni (Technik hodowca koni)	R.20.	2	9	100	9	100	9	100
79	Projektowanie, urządzenie i pielęgnacja roślinnych obiektów architektury krajobrazu (Technik architektury krajobrazu)	R.21.	1,2,3	442	84,35	463	87,86	402	75,99
80	Organizacja prac związanych z budową oraz konserwacją obiektów małej architektury krajobrazu (Technik architektury krajobrazu)	R.22.	2	24	88,89	3	11,11	3	11,11
81	Organizacja i prowadzenie robót związanych z budową obiektów inżynierii środowiska i melioracji (Technik inżynierii środowiska i melioracji)	R.23.	1,2	16	94,12	12	70,59	11	64,71
82	Wykonywanie kompozycji florystycznych (Florysta)	R.26.	1,2,3	370	84,47	406	92,27	339	74,51
83	Budowa fortepianów i pianin (Technik budowy fortepianów i pianin)	S.6.	1	14	100	14	100	14	100
84	Przygotowanie i organizacja produkcji filmowej/telewizyjnej (Asystent kierownika produkcji filmowej/telewizyjnej)	S.9.	1,2	8	100	8	88,89	7	77,78
85	Produkcja wyrobów spożywczych z wykorzystaniem maszyn i urządzeń (Technik technologii żywności)	T.2.	2	22	95,65	23	100	22	95,65
86	Produkcja wyrobów piekarskich (Technik technologii żywności)	T.3.	2	17	100	17	100	17	100
87	Produkcja wyrobów cukierniczych (Technik technologii żywności)	T.4.	2	31	100	31	100	31	100
88	Produkcja przetworów mięsnych i tłuszczowych (Technik technologii żywności)	T.5.	2	1	100	1	100	1	100
89	Sporządzanie potraw i napojów (Technik żywienia i usług gastronomicznych)	T.6.	1,2,3	1768	81,10	2157	98	1729	78,38
90	Prowadzenie działalności turystycznej na obszarach wiejskich (Technik turystyki wiejskiej)	T.7.	1,2,3	101	88,60	27	23,89	27	23,28
91	Prowadzenie gospodarstwa agroturystycznego (Technik turystyki wiejskiej)	T.8.	2,3	72	98,63	42	56,76	41	54,67
92	Wykonywanie usług kelnerskich (Kelner)	T.9.	2	49	100	45	93,75	45	91,84
93	Planowanie i realizacja usług w recepcji (Technik hotelarstwa)	T.11.	1,2,3	1227	97,77	1051	83,75	1042	82,90
94	Obsługa gości w obiekcie świadczącym usługi hotelarskie (Technik hotelarstwa)	T.12.	2,3	31	100	30	96,77	30	96,77

OKE w Poznaniu
Raport egzaminu potwierdzającego kwalifikacje w zawodzie

Lp.	Nazwa kwalifikacji (Nazwa zawodu)	Oznaczenie kwalifikacji	Sesje egzaminu	Liczba osób, które zdały				Egzamin	
				część pisemną		część praktyczną		Liczba	%
				Liczba	%	Liczba	%		
95	Planowanie i realizacja imprez i usług turystycznych (Technik obsługi turystycznej)	T.13.	1,2,3	483	94,89	290	57,20	286	56,19
96	Świadczenie usług w zakresie masażu (Technik masażysta)	Z.1.	1,2,3	439	96,27	419	92,90	409	89,69
97	Ochrona osób i mienia (Technik ochrony fizycznej osób i mienia)	Z.3.	1,2,3	259	92,17	46	16,49	45	15,79
98	Świadczenie usług opiekuńczych (Opiekunka środowiskowa)	Z.5.	1,2,3	156	96,89	125	77,16	124	76,07
99	Świadczenie usług opiekuńczo-wspierających osobie podopiecznej (Opiekun w domu pomocy społecznej)	Z.6.	2	43	89,58	46	95,83	41	85,42
100	Świadczenie usług opiekuńczo-wspierających osobie starszej (Opiekun osoby starszej)	Z.7.	1,2	23	100	22	95,65	21	87,50
101	Udzielanie pomocy i organizowanie wsparcia osobie niepełnosprawnej (Asystent osoby niepełnosprawnej)	Z.8.	1,2	84	94,38	67	78,82	63	69,23
102	Świadczenie usług w zakresie terapii zajęciowej (Terapeuta zajęciowy)	Z.9.	1,2,3	130	99,24	122	92,42	122	92,42
103	Świadczenie usług opiekuńczych i wspomagających rozwój dziecka (Opiekunka dziecięca)	Z.11.	1,2	127	100	106	82,81	106	82,81
104	Wykonywanie medycznych czynności ratunkowych i innych świadczeń opieki zdrowotnej w stanach nagłego zagrożenia zdrowotnego oraz prowadzenie edukacji w tym zakresie (Ratownik medyczny)	Z.12.	1	83	100	80	96,39	79	94,05
105	Zarządzanie bezpieczeństwem w środowisku pracy (Technik bezpieczeństwa i higieny pracy)	Z.13.	1,2,3	1041	97,11	620	59,05	615	57
106	Prowadzenie działalności profilaktyczno-leczniczej pod nadzorem i na zlecenie lekarza dentystry oraz utrzymanie gabinetu w gotowości do pracy i prowadzenie promocji zdrowia (Higienistka stomatologiczna)	Z.14.	1,2	181	84,58	200	93,02	173	80,47
107	Asystowanie lekarzowi dentyście i utrzymanie gabinetu w gotowości do pracy (Asystentka stomatologiczna)	Z.15.	1,2,3	196	90,32	198	91,67	185	84,86
108	Wykonywanie i naprawa wyrobów medycznych z zakresu protetyki dentystycznej, ortodoncji oraz epitezy twarzy (Technik dentystyczny)	Z.17.	1,2	140	93,96	143	95,97	136	91,28
109	Sporządzanie i wytwarzanie produktów leczniczych oraz prowadzenie obrotu środkami farmaceutycznymi i materiałami medycznymi (Technik farmaceutyczny)	Z.19.	1,2	420	98,36	394	92,27	391	91,57
110	Wykonywanie dezynfekcji i sterylizacji medycznej (Technik sterylizacji medycznej)	Z.20.	1,2	102	97,14	96	92,31	94	89,52
111	Świadczenie usług medycznych w zakresie diagnostyki obrazowej, elektromedycznej i radioterapii (Technik elektroradiolog)	Z.21.	1	75	96,15	78	100	75	96,15
112	Wykonywanie działań ratowniczych (Technik pożarnictwa)	Z.22.	2	87	100	87	100	87	100
113	Zarządzanie działaniami ratowniczymi (Technik pożarnictwa)	Z.23.	2	87	100	87	100	87	100
Razem rok 2015 – kwalifikacje w zawodach technikalnych			1,2,3	32008	86,68	29332	79,79	26106	70,02

* Zielonym kolorem oznaczono kwalifikacje o zdawalności 80% i powyżej 80%

* Czerwonym kolorem oznaczono kwalifikacje o zdawalności 30% i poniżej 30%

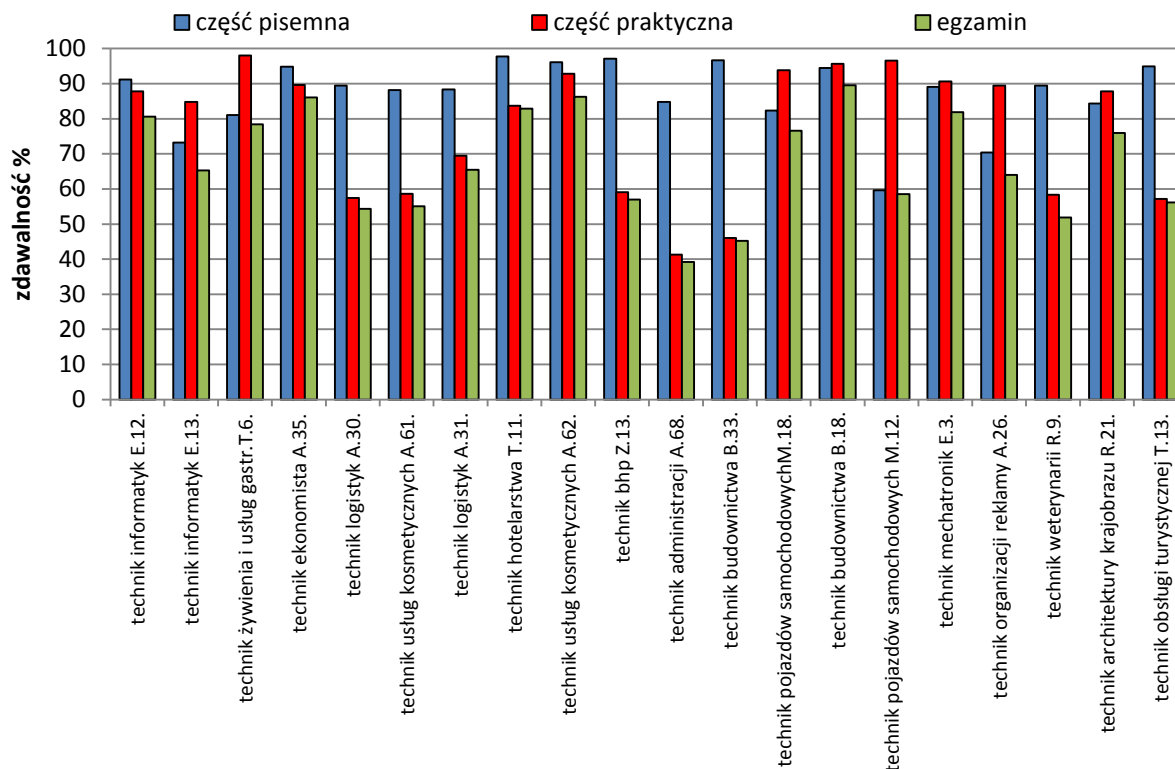
Z danych zamieszczonych w tabeli 4.4. wynika, że w roku 2015 wyższą zdawalność uzyskali zdający w kwalifikacjach właściwych dla zawodów technikalnych – 70,02%, niż robotniczych - 65,34%. Uwzględniając poszczególne części egzaminu można stwierdzić, że zdawalność części pisemnej (86,68%) w zawodach technikalnych była wyższa od zdawalności części praktycznej (79,79%). W zawodach robotniczych zdawalność części pisemnej (72,81%) była niższa od zdawalności części praktycznej (90,58%), z wyjątkiem dwóch kwalifikacji: Z.4. (*Świadczenie usług opiekuńczych osobie chorej i niesamodzielnej*) - opiekun medyczny i A.18. (*Prowadzenie sprzedaży*) - sprzedawca, w których wyższa była zdawalność części pisemnej.

W zawodach robotniczych w 5 kwalifikacjach zdali wszyscy przystępujący do egzaminu (łącznie 43 osoby): A.10. (*Wykonywanie wyrobów tapicerowanych*) – tapicer, M.24. (*Naprawa uszkodzonych nadwozi pojazdów samochodowych*) – blacharz samochodowy, M.27. (*Montaż i naprawa oprzyrządowania wykonanego z metalu*) – modelarz odlewniczy, M.3. (*Obsługa maszyn i urządzeń do przetwórstwa tworzyw sztucznych*) – operator maszyn i urządzeń do przetwórstwa tworzyw sztucznych, R.1. (*Obsługa maszyn stosowanych do prac leśnych*) – operator maszyn leśnych. Nikt nie zdał egzaminu w zakresie 5 kwalifikacji (łącznie 9 zdających): A.14. (*Realizacja procesów introligatorskich*) – introligator, A.20. (*Rejestracja i obróbka obrazu*) – fotograf, M.22. (*Wykonywanie elementów kadłuba okrętu*) i M.23. (*Montaż i remont kadłuba okrętu*) – monter kadłubów okrętowych, T.5. (*Produkcja przetworów mięsnych i tłuszczowych*) – wędliniarz. Wysoką zdawalność (80 – 100%) uzyskali zdający w 8 kwalifikacjach, niską (0 – 30%) – w 4 kwalifikacjach.

W zawodach technikalnych w 7 kwalifikacjach zdali wszyscy przystępujący do egzaminu (łącznie 246 osób): R.20. (*Szkolenie i użytkowanie koni*) – technik hodowca koni, S.6. (*Budowa fortepianów i pianin*) – technik budowy fortepianów i pianin, T.3. (*Produkcja wyrobów piekarskich*), T.4. (*Produkcja wyrobów cukierniczych*) i T.5. (*Produkcja wyrobów mięsnych i tłuszczowych*) – technik technologii żywności, Z.22. (*Wykonywanie działań ratowniczych*) i Z.23. (*Zarządzanie działaniami ratowniczymi*) – technik pożarnictwa. Nikt nie zdał egzaminu w 3 kwalifikacjach (38 zdających): B.28. (*Organizacja robót związanych z budową i utrzymaniem dróg kolejowych*) i B.29. (*Organizacja robót związanych z budową i utrzymaniem obiektów mostowych*) – technik dróg i mostów kolejowych, M.14. (*Montaż i naprawa elementów i układów optycznych*) – technik optyk. Wysoką zdawalność (80 – 100%) uzyskali zdający w 41 kwalifikacjach, natomiast niską (0 – 30%) – w 10 kwalifikacjach.

Na wykresie 4.3. zestawiono zdawalność egzaminu w roku 2015, w zakresie kwalifikacji, w których zdawało powyżej 500 osób.

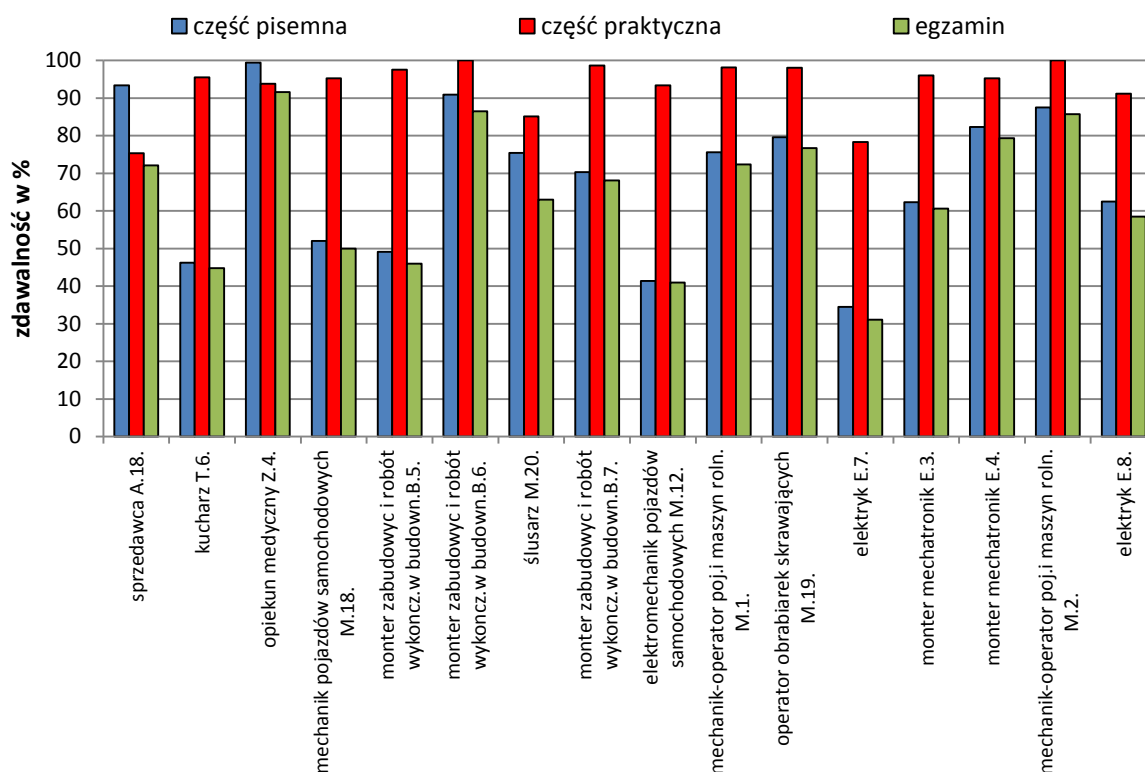
Wykres 4.3. Zestawienie zdawalności egzaminu, w ujęciu procentowym w Okręgu dla kwalifikacji – 2015 rok (zawody technikalne – powyżej 500 zdających)



Z danych przedstawionych na wykresie – uszeregowanych według malejącej liczby zdających w poszczególnych kwalifikacjach – wynika, że w zakresie 6 kwalifikacji zdawalność była na poziomie 80% lub wyższym: E.12. (*Montaż i eksploatacja komputerów osobistych oraz urządzeń peryferyjnych*) - technik informatyk, A.35. (*Planowanie i prowadzenie działalności w organizacji*) - technik ekonomista, T.11. (*Planowanie i realizacja usług w recepcji*) - technik hotelarstwa, A.62. (*Wykonywanie zabiegów kosmetycznych ciała, dłoni i stóp*) - technik usług kosmetycznych, B.18. (*Wykonywanie robót murarskich i tynkarskich*) - technik budownictwa i E.3. (*Montaż urządzeń i systemów mechatronicznych*) - technik mechatronik. Najniższe wyniki w przedstawionych na wykresie kwalifikacjach uzyskali zdający w kwalifikacjach: B.33. (*Organizacja i kontrolowanie robót budowlanych*) - technik budownictwa i A.68. (*Obsługa klienta w jednostkach administracji*) - technik administracji.

Na wykresie 4.4. przedstawiono zdawalność w kwalifikacjach właściwych dla zawodów robotniczych.

Wykres 4.4. Zestawienie zdawalności egzaminu, w ujęciu procentowym w Okręgu w kwalifikacjach – 2015 (zawody robotnicze – powyżej 100 zdających)



Na podstawie danych przedstawionych na wykresie 4.3. można stwierdzić, że w zawodach robotniczych występuje zróżnicowanie zdawalności w poszczególnych kwalifikacjach. W 6 kwalifikacjach zdawalność przekroczyła 80%: Z.4. (*Świadczenie usług opiekuńczych osobie chorej i niesamodzielnej*) - opiekun medyczny, B.6. (*Wykonywanie robót malarsko-tapeciarskich*) - monter zabudowy i robót wykończeniowych w budownictwie, M.1. i M.2. (*Użytkowanie pojazdów, maszyn, urządzeń i narzędzi stosowanych w rolnictwie*), (*Obsługa techniczna oraz naprawa pojazdów, maszyn i urządzeń stosowanych w rolnictwie*) - mechanik-operator pojazdów i maszyn rolniczych, M.19. (*Użytkowanie obrabiarek skrawających*) - operator obrabiarek skrawających oraz E.4. (*Użytkowanie urządzeń i systemów mechatronicznych*) - monter mechatronik. Najniższa zdawalność w grupie omawianych zawodów wystąpiła w kwalifikacjach: T.6. (*Sporządzanie potraw i napojów*) - kucharz, M.12. (*Diagnozowanie oraz naprawa elektrycznych i elektronicznych układów pojazdów samochodowych*) - elektromechanik pojazdów samochodowych, M.18. (*Diagnozowanie i naprawa podzespołów i zespołów pojazdów samochodowych*) - mechanik pojazdów samochodowych, B.5. (*Montaż systemów suchej zabudowy*) - monter zabudowy i robót wykończeniowych w budownictwie- oraz E.7. (*Montaż i konserwacja maszyn i urządzeń elektrycznych*) - elektryk. W tej grupie kwalifikacji zdawalność była

zdeteminowana niską zdawalnością w części pisemnej. Zdający w tych kwalifikacjach dobrze radzili sobie z częścią praktyczną.

Zdający przystępowali do egzaminu w 25 kwalifikacjach na poziomie zawodów robotniczych i technikalnych. Dane w tym zakresie przedstawiono w tabeli 4.5. i na wykresie 4.5.

Tabela 4.5. Zestawienie zdawalności egzaminu w ujęciu procentowym, w Okręgu dla kwalifikacji kształconych w zawodach robotniczych i technikalnych – 2015 rok

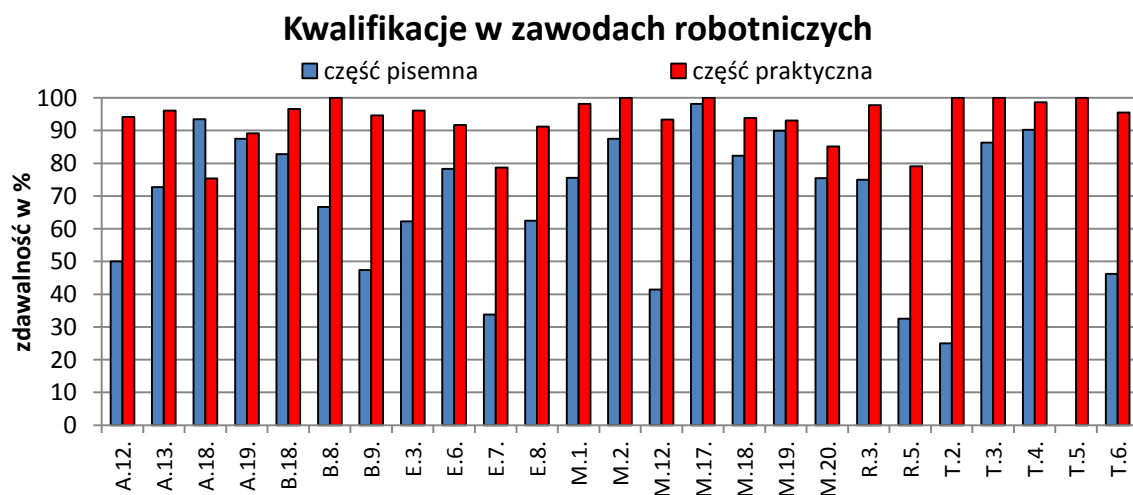
Nazwa kwalifikacji (Nazwa zawodu)	Oznaczenie kwalifikacji	Część pisemna			Część praktyczna			Egzamin		
		Przystąpili	zdali	Zdawalność w %	Przystąpili	zdali	Zdawalność w %	Przystąpili	zdali	Zdawalność w %
Wykonywanie usług krawieckich (Krawiec)	A.12.	18	9	50	17	16	94,12	18	9	50
Wykonywanie usług krawieckich (Technik technologii odzieży)	A.12.	15	7	46,67	15	15	100	15	7	46,67
Wytwarzanie wyrobów stolarskich (Stolarz)	A.13.	77	56	72,73	76	73	96,05	78	53	67,95
Wytwarzanie wyrobów stolarskich (Technik technologii drewna)	A.13.	45	36	80	45	45	100	45	36	80
Prowadzenie sprzedaży (Sprzedawca)	A.18.	1581	1477	93,42	1573	1186	75,40	1586	1144	72,13
Prowadzenie sprzedaży (Technik handlowiec)	A.18.	376	373	99,20	377	334	88,59	378	331	87,57
Wykonywanie zabiegów fryzjerskich (Fryzjer)	A.19.	72	63	87,50	74	66	89,19	74	58	78,38
Wykonywanie zabiegów fryzjerskich (Technik usług fryzjerskich)	A.19.	328	313	95,43	329	321	97,57	330	304	92,12
Wykonywanie robót murarskich i tynkarskich (Murarz-tylnkarz)	B.18.	29	24	82,76	29	28	96,55	30	23	76,67
Wykonywanie robót murarskich i tynkarskich (Technik budownictwa)	B.18.	756	714	94,44	755	722	95,63	759	680	89,59
Wykonywanie robót związanych z budową i remontem sieci komunalnych (Monter sieci, instalacji i urządzeń sanitarnych)	B.8.	42	28	66,67	41	41	100	42	28	66,67
Wykonywanie robót związanych z budową i remontem sieci komunalnych (Technik urządzeń sanitarnych)	B.8.	37	31	83,78	37	35	94,59	37	30	81,08
Wykonywanie robót związanych z montażem i remontem instalacji sanitarnych (Monter sieci, instalacji i urządzeń sanitarnych)	B.9.	38	18	47,37	37	35	94,59	39	17	43,59
Wykonywanie robót związanych z montażem i remontem instalacji sanitarnych (Technik urządzeń sanitarnych)	B.9.	37	28	75,68	37	34	91,89	37	27	72,97
Montaż urządzeń i systemów mechatronicznych (Monter mechatronik)	E.3.	130	81	62,31	127	122	96,06	132	80	60,61
Montaż urządzeń i systemów mechatronicznych (Technik mechatronik)	E.3.	621	553	89,05	622	564	90,68	624	511	81,89
Wykonywanie instalacji urządzeń elektronicznych (Monter-elektronik)	E.6.	23	18	78,26	24	22	91,67	24	18	75,00
Wykonywanie instalacji urządzeń elektronicznych (Technik elektronik)	E.6.	378	357	94,44	378	350	92,59	380	335	88,16
Montaż i konserwacja maszyn i urządzeń elektrycznych (Elektryk)	E.7.	198	67	33,84	197	155	78,68	207	64	30,92

OKE w Poznaniu
Raport egzaminu potwierdzającego kwalifikacje w zawodzie

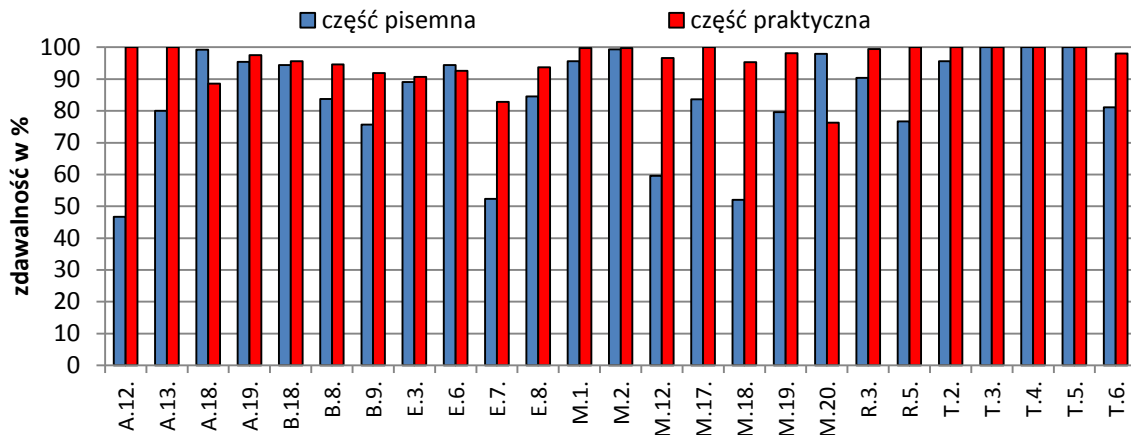
Nazwa kwalifikacji (Nazwa zawodu)	Oznaczenie kwalifikacji	Część pisemna			Część praktyczna			Egzamin		
		Przystąpili	zdali	Zdawalność w %	Przystąpili	zdali	Zdawalność w %	Przystąpili	zdali	Zdawalność w %
Montaż i konserwacja maszyn i urządzeń elektrycznych (Technik elektryk)	E.7.	436	228	52,29	431	357	82,83	438	209	47,72
Montaż i konserwacja instalacji elektrycznych (Elektryk)	E.8.	104	65	62,50	102	93	91,18	106	62	58,49
Montaż i konserwacja instalacji elektrycznych (Technik elektryk)	E.8.	413	349	84,50	415	389	93,73	418	333	79,67
Użytkowanie pojazdów, maszyn, urządzeń i narzędzi stosowanych w rolnictwie (Mechanik-operator pojazdów i maszyn rolniczych)	M.1.	172	130	75,58	163	160	98,16	174	126	72,41
Użytkowanie pojazdów, maszyn, urządzeń i narzędzi stosowanych w rolnictwie (Technik mechanizacji rolnictwa)	M.1.	361	345	95,57	360	359	99,72	362	342	94,48
Diagnozowanie oraz naprawa elektrycznych i elektronicznych układów pojazdów samochodowych (Elektromechanik pojazdów samochodowych)	M.12.	181	75	41,44	182	170	93,41	183	75	40,98
Diagnozowanie oraz naprawa elektrycznych i elektronicznych układów pojazdów samochodowych (Technik pojazdów samochodowych)	M.12.	698	416	59,60	700	676	96,57	706	413	58,50
Montaż i obsługa maszyn i urządzeń (Mechanik-monter maszyn i urządzeń)	M.17.	54	53	98,15	54	54	100,0	54	53	98,15
Montaż i obsługa maszyn i urządzeń (Technik mechanik)	M.17.	61	51	83,61	61	61	100,0	61	51	83,61
Diagnozowanie i naprawa podzespołów i zespołów pojazdów samochodowych (Mechanik pojazdów samochodowych)	M.18.	814	670	82,31	809	759	93,82	821	629	76,61
Diagnozowanie i naprawa podzespołów i zespołów pojazdów samochodowych (Technik pojazdów samochodowych)	M.18.	392	204	52,04	401	382	95,26	402	201	50
Użytkowanie obrabiarek skrawających (Operator obrabiarek skrawających)	M.19.	188	169	89,89	188	175	93,09	190	159	83,68
Użytkowanie obrabiarek skrawających (Technik mechanik)	M.19.	157	125	79,62	158	155	98,10	159	122	76,73
Obsługa techniczna oraz naprawa pojazdów, maszyn i urządzeń stosowanych w rolnictwie (Mechanik-operator pojazdów i maszyn rolniczych)	M.2.	112	98	87,50	109	109	100,0	112	96	85,71
Obsługa techniczna oraz naprawa pojazdów, maszyn i urządzeń stosowanych w rolnictwie (Technik mechanizacji rolnictwa)	M.2.	314	312	99,36	318	317	99,69	319	310	97,18
Wykonywanie i naprawa elementów maszyn, urządzeń i narzędzi (Ślusarz)	M.20.	269	203	75,46	270	230	85,19	276	174	63,04
Wykonywanie i naprawa elementów maszyn, urządzeń i narzędzi (Technik mechanik)	M.20.	95	93	97,89	97	74	76,29	97	72	74,23
Prowadzenie produkcji rolniczej (Rolnik)	R.3.	44	33	75	44	43	97,73	44	33	75
Prowadzenie produkcji rolniczej (Technik rolnik)	R.3.	498	450	90,36	495	492	99,39	499	446	89,38
Zakładanie i prowadzenie upraw ogrodniczych (Ogrodnik)	R.5.	43	14	32,56	43	34	79,07	43	13	30,23
Zakładanie i prowadzenie upraw ogrodniczych (Technik ogrodnik)	R.5.	30	23	76,67	31	31	100	31	23	74,19

Nazwa kwalifikacji (Nazwa zawodu)	Oznaczenie kwalifikacji	Część pisemna			Część praktyczna			Egzamin		
		Przystąpili	zdali	Zdawalność w %	Przystąpili	zdali	Zdawalność w %	Przystąpili	zdali	Zdawalność w %
Produkcja wyrobów spożywczych z wykorzystaniem maszyn i urządzeń (Operator maszyn i urządzeń przemysłu spożywczego)	T.2.	4	1	25	4	4	100	4	1	25
Produkcja wyrobów spożywczych z wykorzystaniem maszyn i urządzeń (Technik technologii żywności)	T.2.	23	22	95,65	23	23	100	23	22	95,65
Produkcja wyrobów piekarskich (Piekarz)	T.3.	22	19	86,36	21	21	100	22	18	81,82
Produkcja wyrobów piekarskich (Technik technologii żywności)	T.3.	17	17	100	17	17	100	17	17	100
Produkcja wyrobów cukierniczych (Cukiernik)	T.4.	72	65	90,28	71	70	98,59	72	63	87,50
Produkcja wyrobów cukierniczych (Technik technologii żywności)	T.4.	31	31	100	31	31	100	31	31	100
Produkcja przetworów mięsnych i tłuszczowych (Wędliniarz)	T.5.	1	0	0	1	1	100	1	0	0
Produkcja przetworów mięsnych i tłuszczowych (Technik technologii żywności)	T.5.	1	1	100	1	1	100	1	1	100,0
Sporządzanie potraw i napojów (Kucharz)	T.6.	1546	715	46,25	1538	1469	95,51	1556	697	44,79
Sporządzanie potraw i napojów (Technik żywienia i usług gastronomicznych)	T.6.	2180	1768	81,10	2201	2157	98,00	2206	1729	78,38

Wykres 4.5. Zestawienie zdawalności egzaminu w ujęciu procentowym, w Okręgu dla kwalifikacji kształconych w zawodach robotniczych i technikalnych, z podziałem na części egzaminu – 2015 rok



Kwalifikacje w zawodach technikalnych



Porównując zdawalność w tych samych kwalifikacjach zdawanych na poziomie zawodów robotniczych i technikalnych, można sformułować następujące wnioski:

- zarówno w zawodach robotniczych jak i technikalnych zdający osiągnęli wyższą zdawalność w części praktycznej (z wyjątkiem kwalifikacji A.18 *Prowadzenie sprzedaży*). W 2 kwalifikacjach w zawodach technikalnych sytuacja była odwrotna, czyli wyższa zdawalność w części pisemnej: E.6 (*Wykonywanie instalacji urządzeń elektronicznych*) - technik elektronik i M.20 (*Wykonywanie i naprawa elementów maszyn, urządzeń i narzędzi*) - technik mechanik, natomiast w 3 - zdawalność w obu częściach wyniosła 100%: T.3 (*Produkcja wyrobów piekarskich*), T.4 (*Produkcja wyrobów cukierniczych*), T.5 (*Produkcja przetworów mięsnych i tłuszczowych*) - technik technologii żywności;
- w 3 kwalifikacjach zdawalność poszczególnych części egzaminu była porównywalna w obu typach zawodów: A.12. (*Wykonywanie usług krawieckich*), A.13. (*Wytwarzanie wyrobów stolarskich*) A.18. (*Prowadzenie sprzedaży*) i A.19. (*Wykonywanie zabiegów fryzjerskich*).

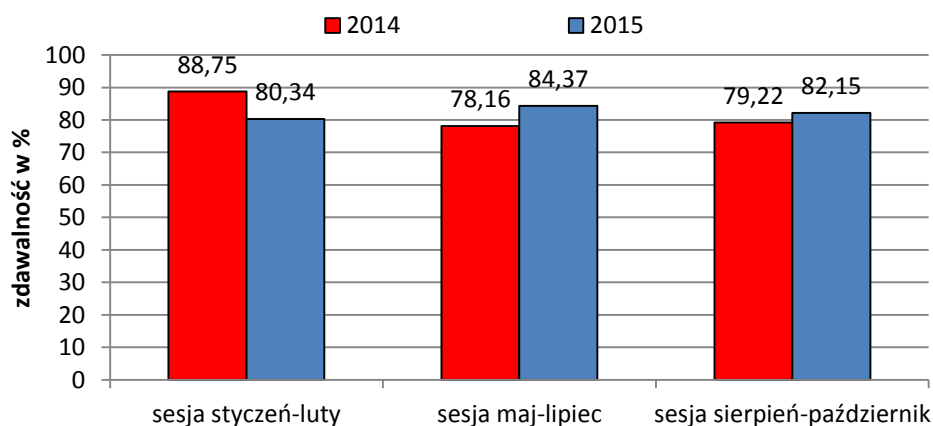
We wszystkich sesjach roku 2015 zdający mieli możliwość zdawania części pisemnej egzaminu w formie elektronicznej. Chęć zdawania egzaminu w tej formie zgłosiło wiele szkół, które musiały uzyskać upoważnienie. Łącznie z wykorzystaniem elektronicznego systemu do egzaminu przystąpiło 8575 osób, część pisemną zdało - 7171 (83,63%).

W tabeli 4.6. i na wykresie 4.6. przedstawiono zdawalność części pisemnej egzaminu w formie elektronicznej w ujęciu procentowym, z uwzględnieniem formy zdawania egzaminu dla poszczególnych sesji egzaminacyjnych.

Tabela 4.6. Zestawienie zdawalności części pisemnej w formie elektronicznej, w ujęciu liczbowym i procentowym w Okręgu, z podziałem na poszczególne sesje egzaminacyjne w roku 2015

województwo	Typ zawodu	Sesja styczeń-luty 2015				Sesja maj-lipiec 2015				Sesja sierpień-październik 2015			
		Liczba kwalifikacji	Przystąpił do cz.pisemnej	Zdali część pisemną	Zdawalność w %	Liczba kwalifikacji	Przystąpił do cz.pisemnej	Zdali część pisemną	Zdawalność w %	Liczba kwalifikacji	Przystąpił do cz.pisemnej	Zdali część pisemną	Zdawalność w %
Lubuskie	R	2	14	3	21,43	10	182	146	80,22	-	-	-	-
	T	11	263	223	84,79	37	1534	1303	84,94	4	9	5	55,56
	Razem		277	226	81,59	x	1716	1449	84,44	x	9	5	55,56
Wielkopolskie	R	8	52	41	78,85	19	417	324	77,70	2	2	2	100
	T	20	674	532	78,93	50	3554	3057	86,02	16	271	247	91,14
			726	573	78,93	x	3971	3381	85,14	x	273	249	91,21
Zachodniopomorskie	R	2	35	23	65,71	9	146	108	73,97	-	-	-	-
	T		315	265	84,13	28	980	810	82,65	8	127	82	64,57
	Razem		350	288	82,29	x	1126	918	81,53	x	127	82	64,57
		35	1353	1087	80,34	78	6813	5748	84,37	27	409	336	82,15

Wykres 4.6. Zestawienie zdawalności części pisemnej egzaminu w formie elektronicznej, w ujęciu procentowym – sesje: styczeń-luty, maj-lipiec i sierpień-październik 2014 i 2015



Z danych przedstawionych na wykresie 4.6. można wywnioskować, że we wszystkich sesjach egzaminacyjnych latach 2014 i 2015 zdawalność egzaminu w części pisemnej przeprowadzonej w formie elektronicznej była wysoka. W sesji styczeń-luty zdawalność w roku 2014 była wyższa niż w roku 2015, w pozostałych dwóch sesjach wyższa była zdawalność w roku 2015.

W roku 2015 liczba kwalifikacji, w których zdający przystąpili do części pisemnej z wykorzystaniem systemu elektronicznego przedstawia się następująco: 35 kwalifikacji w sesji styczeń-luty, 78 - w sesji maj-lipiec oraz 27 - w sesji sierpień-październik.

W sesji styczeń-luty do części pisemnej w tej formie przystąpiło 17,42% całej populacji zdających, w sesji maj-czerwiec – 19,15%, a w sesji sierpień-październik – 31,56%. W porównaniu z rokiem 2014 wzrosła liczba kwalifikacji, w których zdający przystępowali do części pisemnej w formie elektronicznej, a także odsetek zdających w stosunku do całej populacji w danej sesji egzaminacyjnej. Zdawalność części pisemnej z wykorzystaniem systemu elektronicznego była porównywalna w sesjach styczeń-luty i maj-lipiec w każdym województwie, natomiast w sesji sierpień-październik - zdecydowanie wyższa w województwie wielkopolskim.

W tabeli 4.7. przedstawiono zdawalność egzaminu potwierdzającego kwalifikacje w zawodzie – dla trzech województw i Okręgu.

Tabela 4.7. Zestawienie zdawalności egzaminu, w ujęciu procentowym, w trzech województwach i w Okręgu dla wszystkich kwalifikacji – 2015 rok

Lp.	Nazwa kwalifikacji (Nazwa zawodu)	Oznaczenie kwalifikacji	Zdawalność w %			Okręg
			woj. lubuskie	woj. wielkopolskie	woj. zachodniopomorskie	
1	Prowadzenie sprzedaży (Tapicer)	A.10.	100	100	100	100
2	Wykonywanie usług krawieckich (Krawiec)	A.12.	0	72,73	33,33	50
3	Wytwarzanie wyrobów stolarskich (Stolarz)	A.13.	76,47	72	61,11	67,95
4	Realizacja procesów introligatorskich (Introligator)	A.14.	0	-	-	0
5	Wykonywanie wyrobów koszykarsko-plecionkarskich (Koszykarz-plecionkarz)	A.17.	-	50	-	50
6	Prowadzenie sprzedaży (Sprzedawca)	A.18.	61,62	74,86	69,05	72,13
7	Wykonywanie zabiegów fryzjerskich (Fryzjer)	A.19.	77,50	75	100	78,38
8	Wykonywanie robót murarskich i tynkarskich (Murarz-tynkarz)	B.18.	81,25	71,43	71,43	76,67
9	Montaż systemów suchej zabudowy (Monter zabudowy i robót wykończeniowych w budownictwie)	B.5.	53	34,62	51,02	46,03
10	Wykonywanie robót malarsko-tapeciarskich (Monter zabudowy i robót wykończeniowych w budownictwie)	B.6.	84,55	85,71	90,12	86,52
11	Wykonywanie robót posadzkarsko-okładzinowych (Monter zabudowy i robót wykończeniowych w budownictwie)	B.7.	61,84	73,77	69,57	68,12
12	Wykonywanie robót związanych z budową i remontem sieci komunalnych (Monter sieci, instalacji i urządzeń sanitarnych)	B.8.	-	66,67	66,67	66,67

OKE w Poznaniu
Raport egzaminu potwierdzającego kwalifikacje w zawodzie

Lp.	Nazwa kwalifikacji (Nazwa zawodu)	Oznaczenie kwalifikacji	Zdawalność w %			Okręg
			woj. lubuskie	woj. wielkopolskie	woj. zachodniopomorskie	
13	Wykonywanie robót związanych z montażem i remontem instalacji sanitarnych (Monter sieci, instalacji i urządzeń sanitarnych)	B.9.	-	56,25	34,78	43,59
14	Montaż urządzeń i systemów mechatronicznych (Monter mechatronik)	E.3.	81,08	61,76	29,63	60,61
15	Użytkowanie urządzeń i systemów mechatronicznych (Monter mechatronik)	E.4.	59,09	85,71	76	79,39
16	Montaż układów i urządzeń elektronicznych (Monter-elektronik)	E.5.	-	33,33	9,09	20
17	Wykonywanie instalacji urządzeń elektronicznych (Monter-elektronik)	E.6.	-	71,43	80	75
18	Montaż i konserwacja maszyn i urządzeń elektrycznych (Elektryk)	E.7.	16,22	28,41		31
19	Montaż i konserwacja maszyn i urządzeń elektrycznych (Elektromechanik)	E.7.	14,29			30,36
20	Montaż i konserwacja instalacji elektrycznych (Elektryk)	E.8.	41,67	74,36	53,49	58,49
21	Użytkowanie pojazdów, maszyn, urządzeń i narzędzi stosowanych w rolnictwie (Mechanik-operator pojazdów i maszyn rolniczych)	M.1.	60,87	70,09	84,09	72,41
22	Obsługa techniczna oraz naprawa pojazdów, maszyn i urządzeń stosowanych w rolnictwie (Mechanik-operator pojazdów i maszyn rolniczych)	M.2.	85,71	88,24	75	85,71
23	Diagnozowanie oraz naprawa elektrycznych i elektronicznych układów pojazdów samochodowych (Elektromechanik pojazdów samochodowych)	M.12.	46,30	40,30	37,10	40,98
24	Montaż i obsługa układów automatyki przemysłowej i urządzeń precyzyjnych (Mechanik automatyki przemysłowej i urządzeń precyzyjnych)	M.16.	-	95,83	-	95,83
25	Montaż i obsługa maszyn i urządzeń (Mechanik-monter maszyn i urządzeń)	M.17.	96,88	-	68,97	83,61
26	Diagnozowanie i naprawa podzespołów i zespołów pojazdów samochodowych (Mechanik pojazdów samochodowych)	M.18.	58,02	48,72	46,83	50
27	Użytkowanie obrabiarek skrawających (Operator obrabiarek skrawających)	M.19.	42,86	82,58	50	76,73
28	Wykonywanie i naprawa elementów maszyn, urządzeń i narzędzi (Ślusarz)	M.20.	56,52	64,98	55,56	63,04
29	Wykonywanie elementów kadłuba okrętu (Monter kadłubów okrętowych)	M.22.	-	-	0	0
30	Montaż i remont kadłuba okrętu (Monter kadłubów okrętowych)	M.23.	-	-	0	0
31	Naprawa uszkodzonych nadwozi pojazdów samochodowych (Blacharz samochodowy)	M.24.	-	100	100	100
32	Wykonywanie i naprawa oprzyrządowania odlewniczego z materiałów niemetalowych (Modelarz odlewniczy)	M.26.	50	-	-	50
33	Montaż i naprawa oprzyrządowania odlewniczego wykonanego z metalu (Modelarz odlewniczy)	M.27.	100	-	-	100
34	Wykonywanie prac lakierniczych (Lakiernik)	M.28.	-	-	50	50
35	Obsługa maszyn i urządzeń do przetwórstwa tworzyw sztucznych (Operator maszyn i urządzeń do przetwórstwa tworzyw sztucznych)	M.3.	-	100	-	100
36	Użytkowanie maszyn i urządzeń do wykonywania odlewów (Operator maszyn i urządzeń odlewniczych)	M.4.	-	25,81	-	25,81

OKE w Poznaniu
Raport egzaminu potwierdzającego kwalifikacje w zawodzie

Lp.	Nazwa kwalifikacji (Nazwa zawodu)	Oznaczenie kwalifikacji	Zdawalność w %			Okręg
			woj. lubuskie	woj. wielkopolskie	woj. zachodniopomorskie	
37	Użytkowanie maszyn i urządzeń do topienia metali (Operator maszyn i urządzeń odlewniczych)	M.5.	-	6,45	-	6,45
38	Obsługa maszyn stosowanych do prac leśnych (Operator maszyn leśnych)	R.1.	100	-	-	100
39	Prowadzenie produkcji rolniczej (Rolnik)	R.3.	100	75,61	0	75
40	Zakładanie i prowadzenie upraw ogrodniczych (Ogrodnik)	R.5.	100	38,89	20,84	30,23
41	Wykonywanie prac pomocniczych w obiektach świadczących usługi hotelarskie (Pracownik pomocniczy obsługi hotelowej)	T.1.	100	92,31	100	96
42	Produkcja wyrobów spożywczych z wykorzystaniem maszyn i urządzeń (Operator maszyn i urządzeń przemysłu)	T.2.	-	25	-	25
43	Produkcja wyrobów piekarskich (Piekarz)	T.3.	33,33	89,47	-	81,82
44	Produkcja wyrobów cukierniczych (Cukiernik)	T.4.	100	83,78	90,63	87,50
45	Produkcja przetworów mięsnych i tłuszczowych (Wędliniarz)	T.5.	-	0	-	0
46	Sporządzanie potraw i napojów (Kucharz)	T.6.	37,87	44,56	48,97	44,79
47	Świadczenie usług opiekuńczych osobie chorej i niesamodzielnej (Opiekun medyczny)	Z.4.	84,08	93,08	93,06	91,60
Razem zawody robotnicze			62,03	67,20	63,78	65,38
1	Wykonywanie usług krawieckich (Technik technologii odzieży)	A.12.	28,57	62,50	-	46,67
2	Wytwarzanie wyrobów stolarskich (Technik technologii drewna)	A.13.	-	90,48	70,83	80
3	Realizacja procesów drukowania z form drukowych (Technik procesów drukowania)	A.15.	-	84,62	-	84,62
4	Prowadzenie sprzedaży (Technik handlowiec)	A.18.	89,23	86,85	88	87,57
5	Wykonywanie zabiegów fryzjerskich (Technik usług fryzjerskich)	A.19.	87,50	93,06	96,34	92,12
6	Rejestracja i obróbka obrazu (Fototechnik)	A.20.	-	69,57	0	64
7	Projektowanie fryzur (Technik usług fryzjerskich)	A.23.	-	31,58	-	31,58
8	Wykonywanie i realizacja projektów multimedialnych (Technik cyfrowych procesów graficznych)	A.25.	77,27	50,44	72,41	60,10
9	Sprzedaż produktów i usług reklamowych (Technik organizacji reklamy)	A.26.	72,73	63,16	61,64	63,99
10	Organizacja i nadzorowanie transportu (Technik spedytor)	A.28.	49,52	46,67	65,22	51,27
11	Obsługa klientów i kontrahentów (Technik spedytor)	A.29.	-	-	16,67	16,67
12	Organizacja i monitorowanie przepływu zasobów i informacji w procesach produkcji, dystrybucji i magazynowania (Technik logistyka)	A.30.	54,18	54,45	54,29	54,35
13	Zarządzanie środkami technicznymi podczas realizacji procesów transportowych (Technik logistyka)	A.31.	60,70	67,64	62,50	65,43
14	Obsługa podróży w portach i terminalach (Technik eksploatacji portów i terminali)	A.33.	-	100	71,43	78,13

OKE w Poznaniu
Raport egzaminu potwierdzającego kwalifikacje w zawodzie

Lp.	Nazwa kwalifikacji (Nazwa zawodu)	Oznaczenie kwalifikacji	Zdawalność w %			Okręg
			woj. lubuskie	woj. wielkopolskie	woj. zachodniopomorskie	
15	Organizacja i prowadzenie prac związanych z przeładunkiem oraz magazynowaniem towarów (Technik eksploatacji portów i terminali)	A.34.	-	20	4,76	7,69
16	Planowanie i prowadzenie działalności w organizacji (Technik ekonomista)	A.35.	89,03	86,89	80,51	86,04
17	Prowadzenie rachunkowości (Technik rachunkowości)	A.36.	27,78	43,90	36,92	40,62
18	Projektowanie wyrobów odzieżowych (Technik technologii odzieży)	A.48.	0	25	-	14,29
19	Przygotowywanie materiałów graficznych do procesu drukowania (Technik cyfrowych procesów graficznych)	A.54.	74,19	37,93	37,29	42,55
20	Przygotowywanie sprzętu, odczynników chemicznych i próbek do badań analitycznych (Technik analityk)	A.59.	84	82,14	-	83,02
21	Wykonywanie zabiegów kosmetycznych twarzy (Technik usług kosmetycznych)	A.61.	61,21	57,84	44,69	55,05
22	Wykonywanie zabiegów kosmetycznych ciała, dłoni i stóp (Technik usług kosmetycznych)	A.62.	90,48	86,13	84,36	86,26
23	Organizacja i prowadzenie archiwum (Technik archiwista)	A.63.	6,67	50	25	37,31
24	Opracowywanie materiałów archiwalnych (Technik archiwista)	A.64.	71,43	65,63	60	65,91
25	Rozliczanie wynagrodzeń i danin publicznych (Technik rachunkowości)	A.65.	81,25	80,87	77,50	80,21
26	Świadczenie usług pocztowych, finansowych i kurierskich oraz w zakresie obrotu towarowego (Technik usług pocztowych i finansowych)	A.66.	77,27	100	-	79,17
27	Wykonywanie zadań rozdzielczo-ekspedycyjnych w usługach pocztowych i kurierskich (Technik usług pocztowych i finansowych)	A.67.	50	-	-	50
28	Obsługa klienta w jednostkach administracji (Technik administracji)	A.68.	39,64	42,12	35,22	39,22
29	Wykonywanie robót zbrojarskich i betoniarskich (Technik budownictwa)	B.16.	-	67,48	24,44	55,95
30	Wykonywanie robót murarskich i tynkarskich (Technik budownictwa)	B.18.	96,70	88,46	89,19	89,59
31	Wykonywanie robót drogowych (Technik drogownictwa)	B.2.	100	88,89	100	96,30
32	Montaż urządzeń i systemów energetyki odnawialnej (Technik urządzeń i systemów energetyki odnawialnej)	B.21.	63,41	65,47	65,31	65,07
33	Organizacja robót związanych z budową i eksploatacją sieci gazowych (Technik gazownictwa)	B.23.	85,71	100	-	94,12
34	Wykonywanie i renowacja detali architektonicznych (Technik renowacji elementów architektury)	B.25.	-	100	84,62	92
35	Organizacja robót związanych z budową i utrzymaniem dróg kolejowych (Technik dróg i mostów kolejowych)	B.28.	-	-	0	0
36	Organizacja robót związanych z budową i utrzymaniem obiektów mostowych (Technik dróg i mostów kolejowych)	B.29.	-	-	0	0
37	Organizacja robót związanych z budową i utrzymaniem dróg i obiektów mostowych (Technik drogownictwa)	B.32.	89,47	36,36	100	78,57
38	Organizacja i kontrolowanie robót budowlanych (Technik budownictwa)	B.33.	52,29	47,44	33,68	45,18

OKE w Poznaniu
Raport egzaminu potwierdzającego kwalifikacje w zawodzie

Lp.	Nazwa kwalifikacji (Nazwa zawodu)	Oznaczenie kwalifikacji	Zdawalność w %			Okręg
			woj. lubuskie	woj. wielkopolskie	woj. zachodniopomorskie	
39	Wykonywanie pomiarów sytuacyjnych i wysokościowych oraz opracowywanie wyników pomiarów (Technik geodeta)	B.34.	73,08	74,18	76,67	74,24
40	Obsługa geodezyjna inwestycji budowlanych (Technik geodeta)	B.35.	88,37	66,54	62,96	68,58
41	Wykonywanie prac geodezyjnych związanych z katastrzem i gospodarką nieruchomościami (Technik geodeta)	B.36.	100	38,64	-	43,75
42	Wykonywanie robót związanych z budową i remontem sieci komunalnych (Technik urządzeń sanitarnych)	B.8.	-	92	58,33	81,08
43	Wykonywanie robót związanych z montażem i remontem instalacji sanitarnych (Technik urządzeń sanitarnych)	B.9.	-	67,86	88,89	72,97
44	Montaż, konfiguracja i utrzymanie urządzeń sieci telekomunikacyjnych (Technik telekomunikacji)	E.2.	-	-	22,22	22,22
45	Montaż urządzeń i systemów mechatronicznych (Technik mechatronik)	E.3.	82,17	84,34	71,72	81,89
46	Wykonywanie instalacji urządzeń elektronicznych (Technik elektronik)	E.6.	88,24	88,39	87,34	88,16
47	Montaż i konserwacja maszyn i urządzeń elektrycznych (Technik elektryk)	E.7.	47,56	43,78	55,28	47,72
48	Montaż i konserwacja instalacji elektrycznych (Technik elektryk)	E.8.	85,90	78,06	78,64	79,67
49	Uruchamianie oraz utrzymanie linii i urządzeń transmisji cyfrowej (Technik telekomunikacji)	E.9.	-	-	6,25	6,25
50	Montaż i eksploatacja komputerów osobistych oraz urządzeń peryferyjnych (Technik informatyk)	E.12.	82,63	81,10	78,23	80,59
51	Projektowanie lokalnych sieci komputerowych i administrowanie sieciami (Technik informatyk)	E.13.	66,53	66,06		65,28
52	Projektowanie lokalnych sieci komputerowych i administrowanie sieciami (Technik teleinformatyk)	E.13.	70,37	47,56		55,78
53	Tworzenie aplikacji internetowych i baz danych oraz administrowanie bazami (Technik informatyk)	E.14.	44,44	31,21	29,73	31,55
54	Uruchamianie oraz utrzymanie terminali i przyłączy abonenckich (Technik teleinformatyk)	E.15.	58,62	30,59	56,41	42,48
55	Eksploatacja urządzeń i systemów mechatronicznych (Technik mechatronik)	E.18.	51,18	42,26	28,13	41,77
56	Eksploatacja instalacji i urządzeń do wytwarzania i przesyłania energii cieplnej (Technik energetyk)	E.22.	0	10	-	7,14
57	Użytkowanie pojazdów, maszyn, urządzeń i narzędzi stosowanych w rolnictwie (Technik mechanizacji rolnictwa)	M.1.	-	96,32	88,89	94,48
58	Użytkowanie pojazdów, maszyn, urządzeń i narzędzi stosowanych w rolnictwie (Technik mechanizacji rolnictwa)	M.2.	-	97,05	97,56	97,18
59	Wykonywanie prac wiertniczych (Technik wiertnik)	M.8.	-	88,89	-	88,89
60	Eksploatacja otworowa złóż (Technik górnictwa otworowego)	M.9.	-	82,35	-	82,35

OKE w Poznaniu
Raport egzaminu potwierdzającego kwalifikacje w zawodzie

Lp.	Nazwa kwalifikacji (Nazwa zawodu)	Oznaczenie kwalifikacji	Zdawalność w %			Okręg
			woj. lubuskie	woj. wielkopolskie	woj. zachodniopomorskie	
61	Diagnozowanie oraz naprawa elektrycznych i elektronicznych układów pojazdów samochodowych (Technik pojazdów samochodowych)	M.12.	47,20	66,27	57,93	58,50
62	Montaż i naprawa elementów i układów optycznych (Technik optyk)	M.14.	-	100	-	100
63	Montaż i obsługa maszyn i urządzeń (Technik mechanik)	M.17.	100	96,97	-	98,15
64	Diagnozowanie i naprawa podzespołów i zespołów pojazdów samochodowych (Technik pojazdów samochodowych)	M.18.	63,27	78,89	80,34	76,61
65	Użytkowanie obrabiarek skrawających (Technik mechanik)	M.19.	79,69	89,22	70,83	83,68
66	Wykonywanie i naprawa elementów maszyn, urządzeń i narzędzi (Technik mechanik)	M.20.	92,86	86,49	58,70	74,23
67	Organizacja i prowadzenie (Technik pojazdów samochodowych)	M.42.	-	32,08	15	27,40
68	Organizacja i nadzorowanie procesów produkcji maszyn i urządzeń (Technik mechanik)	M.44.	-	68,75	-	68,75
69	Prowadzenie produkcji rolniczej (Technik rolnik)	R.3.	76,92	93,87		92,80
70	Prowadzenie produkcji rolniczej (Technik agrobiznesu)	R.3.	54,55	91,30		77,27
71	Zakładanie i prowadzenie upraw ogrodniczych (Technik ogrodnik)	R.5.	87,50	69,57	-	74,19
72	Ocena stanu środowiska (Technik ochrony środowiska)	R.7.	29,79	30,65	43,90	34
73	Prowadzenie chowu, hodowli i inseminacji zwierząt (Technik weterynarii)	R.9.	37,93	55,85	46,56	51,86
74	Wykonywanie czynności pomocniczych z zakresu usług weterynaryjnych (Technik weterynarii)	R.10.	76,36	80,38	87,06	81,25
75	Wykonywanie czynności pomocniczych z zakresu realizacji zadań inspekcji weterynaryjnej (Technik weterynarii)	R.11.	73,33	81,82	81,13	81,12
76	Ochrona i zagospodarowanie zasobów leśnych (Technik leśnik)	R.13.	66,67	85	53,85	72,61
77	Organizowanie chowu i hodowli koni (Technik hodowca koni)	R.19.	-	33,33	50	35,71
78	Szkolenie i użytkowanie koni (Technik hodowca koni)	R.20.	-	100	-	100
79	Projektowanie, urządzenie i pielęgnacja roślinnych obiektów architektury krajobrazu (Technik architektury krajobrazu)	R.21.	77,45	79,35	65,81	75,99
80	Organizacja prac związanych z budową oraz konserwacją obiektów małej architektury krajobrazu (Technik architektury krajobrazu)	R.22.	-	11,11	-	11,11
81	Organizacja i prowadzenie robót związanych z budową obiektów inżynierii środowiska (Technik inżynierii środowiska i melioracji)	R.23.	-	-	64,71	64,71
82	Wykonywanie kompozycji florystycznych (Florysta)	R.26.	69,23	74,32	76,61	74,51
83	Budowa fortepianów i pianin (Technik budowy fortepianów i pianin)	S.6.	-	100	-	100
84	Przygotowanie i organizacja produkcji filmowej/telewizyjnej (Asystent kierownika produkcji filmowej/telewizyjnej)	S.9.	-	77,78	-	77,78

OKE w Poznaniu
Raport egzaminu potwierdzającego kwalifikacje w zawodzie

Lp.	Nazwa kwalifikacji (Nazwa zawodu)	Oznaczenie kwalifikacji	Zdawalność w %			Okręg
			woj. lubuskie	woj. wielkopolskie	woj. zachodniopomorskie	
85	Produkcja wyrobów spożywczych z wykorzystaniem maszyn i urządzeń (Technik technologii żywności)	T.2.	-	95,65	-	95,65
86	Produkcja wyrobów piekarskich (Technik technologii żywności)	T.3.	100	100	-	100
87	Produkcja wyrobów cukierniczych (Technik technologii żywności)	T.4.	-	100	-	100
88	Produkcja przetworów mięsnych i tłuszczowych (Technik technologii żywności)	T.5.	-	100	-	100
89	Sporządzanie potraw i napojów (Technik żywienia i usług gastronomicznych)	T.6.	80,61	79,62	74,67	78,38
90	Prowadzenie działalności turystycznej na obszarach wiejskich (Technik turystyki wiejskiej)	T.7.	-	28	14,63	23,28
91	Prowadzenie gospodarstwa agroturystycznego (Technik turystyki wiejskiej)	T.8.	-	59,62	43,48	54,67
92	Wykonywanie usług kelnerskich (Kelner)	T.9.	-	90	94,74	91,84
93	Planowanie i realizacja usług w recepcji (Technik hotelarstwa)	T.11.	79,84	84,32	83,03	82,90
94	Obsługa gości w obiekcie świadczącym usługi hotelarskie (Technik hotelarstwa)	T.12.	-	100	75	96,77
95	Planowanie i realizacja imprez i usług turystycznych (Technik obsługi turystycznej)	T.13.	55,56	63,91	41,98	56,19
96	Świadczenie usług w zakresie masażu (Technik masażysta)	Z.1.	93,94	88,65	88,37	89,69
97	Ochrona osób i mienia (Technik ochrony fizycznej osób i mienia)	Z.3.	21,74	12,93	17,39	15,79
98	Świadczenie usług opiekuńczych (Opiekunka środowiskowa)	Z.5.	50	73,61	80	76,07
99	Świadczenie usług opiekuńczo-wspierających osobie podopiecznej (Opiekun w domu pomocy społecznej)	Z.6.	87,50	89,19	33,33	85,42
100	Świadczenie usług opiekuńczo-wspierających osobie starszej (Opiekun osoby starszej)	Z.7.	-	87,50	-	87,50
101	Udzielanie pomocy i organizowanie wsparcia osobie niepełnosprawnej (Asystent osoby niepełnosprawnej)	Z.8.	-	80,77	53,85	69,23
102	Świadczenie usług w zakresie terapii zajęciowej (Terapeuta zajęciowy)	Z.9.	100	92,86	91,04	92,42
103	Świadczenie usług opiekuńczych i wspomagających rozwój dziecka (Opiekunka dziecięca)	Z.11.	90,48	69,81	93,94	82,81
104	Wykonywanie medycznych czynności ratunkowych i innych świadczeń opieki zdrowotnej w stanach nagłego zagrożenia zdrowotnego oraz prowadzenie edukacji w tym zakresie (Ratownik medyczny)	Z.12.	93,18	100	92,59	94,05
105	Zarządzanie bezpieczeństwem w środowisku pracy (Technik bezpieczeństwa i higieny pracy)	Z.13.	56,67	62,24	42,62	57
106	Prowadzenie działalności profilaktyczno-leczniczej pod nadzorem i na zlecenie lekarza dentystry oraz utrzymanie gabinetu w gotowości do pracy i prowadzenie promocji zdrowia (Higienistka stomatologiczna)	Z.14.	84	85,32	72,84	80,47
107	Asystowanie lekarzowi dentyście i utrzymanie gabinetu w gotowości do pracy (Asystentka stomatologiczna)	Z.15.	70	90,35	82,43	84,86
108	Wykonywanie i naprawa wyrobów medycznych z zakresu protetyki dentystrycznej, ortodoncji oraz epitezy twarzy (Technik dentystryczny)	Z.17.	100	97,26	82,54	91,28

Lp.	Nazwa kwalifikacji (Nazwa zawodu)	Oznaczenie kwalifikacji	Zdawalność w %			Okręg
			woj. lubuskie	woj. wielkopolskie	woj. zachodniopomorskie	
109	Sporządzanie i wytwarzanie produktów leczniczych oraz prowadzenie obrotu środkami farmaceutycznymi i materiałami medycznymi (Technik farmaceutyczny)	Z.19.	90,48	92,98	89,57	91,57
110	Wykonywanie dezynfekcji i sterylizacji medycznej (Technik sterylizacji medycznej)	Z.20.	90,91	97,56	83,02	89,52
111	Świadczenie usług medycznych w zakresie diagnostyki obrazowej, elektromedycznej i radioterapii (Technik elektroradiolog)	Z.21.	96,67	96	95,65	96,15
112	Wykonywanie działań ratowniczych (Technik pożarnictwa)	Z.22.	-	100	-	100
113	Zarządzanie działaniami ratowniczymi (Technik pożarnictwa)	Z.23.	-	100	-	100
Razem rok 2015		x	69,68	71,62	66,55	70,02

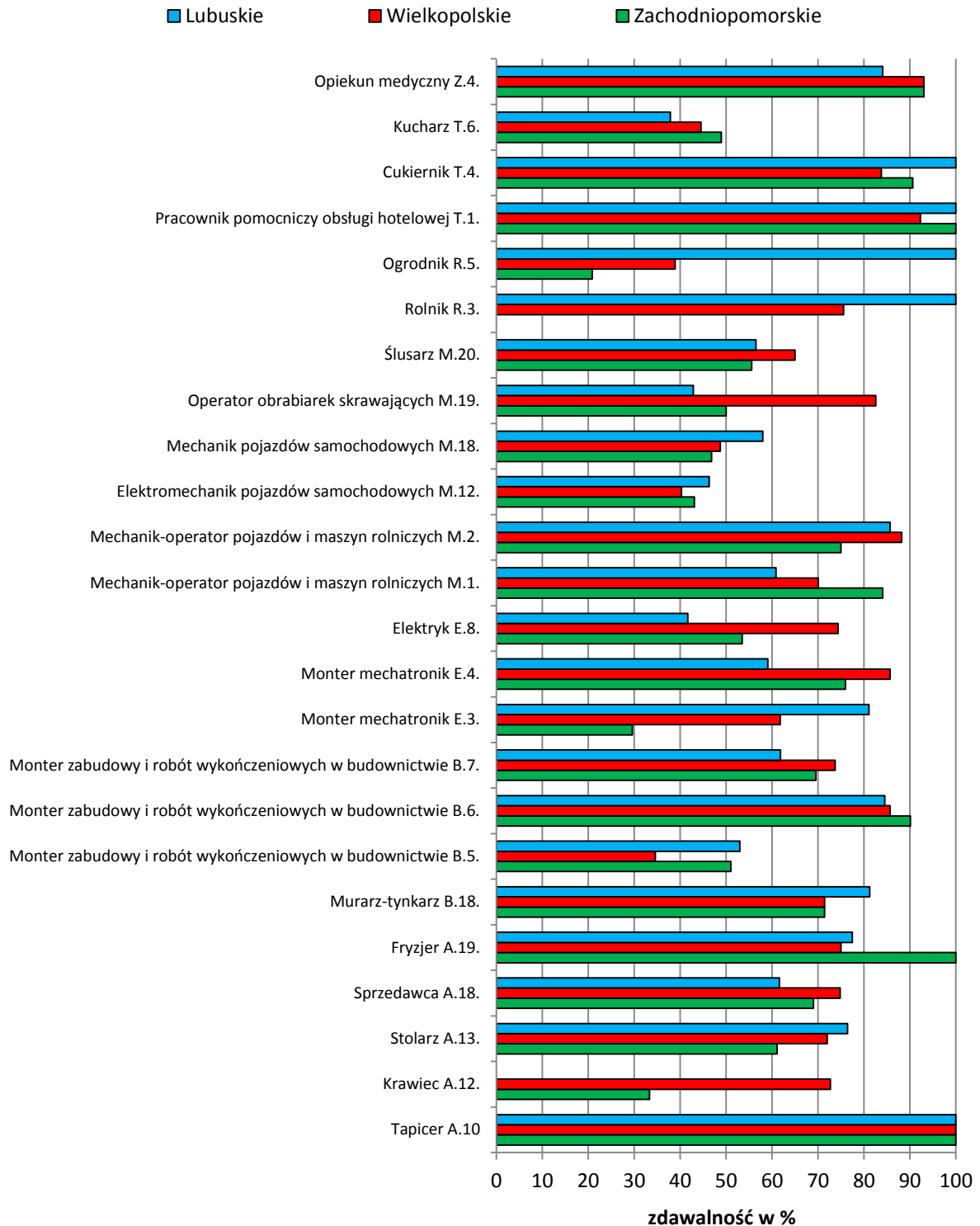
Na podstawie zestawienia wyników uzyskanych przez zdających w trzech województwach, w rozbiciu na zawody i kwalifikacje można zauważyć, że:

- w Okręgu do egzaminu potwierdzającego kwalifikacje w zawodzie w roku 2015 po raz pierwszy przystąpili uczniowie, słuchacze i absolwenci kształceni w zakresie 132 kwalifikacji;
- w 23 kwalifikacjach kształcenie i egzamin odbywały się tylko w jednym województwie;
- w 31 kwalifikacjach egzamin odbywał się w dwóch województwach;
- w 59 kwalifikacjach egzamin odbywał się w każdym z trzech województw;
- w 13 kwalifikacjach kształconych w zawodach robotniczych zdający w województwie lubuskim uzyskali zdawalność powyżej 80%, w tej liczbie egzamin w 7 kwalifikacjach zdali wszyscy zdający. Wysoki wynik – powyżej 80% – uzyskali zdający w 31 kwalifikacjach kształconych w zawodach technikalnych w tym województwie – w tej liczbie egzamin w 6 kwalifikacjach zdało 100% zdających. Niskie wyniki - poniżej 30% uzyskali zdający w 4 kwalifikacjach w zawodach robotniczych i w 8 - w zawodach technikalnych. Egzaminu nie zdali przystępujący do egzaminu w 2 zawodach robotniczych: introligator – kwalifikacja A.14. (*Realizacja procesów introligatorskich*) i krawiec - kwalifikacja A.12. (*Wykonywanie usług krawieckich*) oraz w 2 zawodach technikalnych: technik elektryk - kwalifikacja A.48. (*Projektowanie wyrobów odzieżowych*) i technik energetyk – kwalifikacja E.22. (*Eksploatacja instalacji urządzeń do wytwarzania i przesyłania energii cieplnej*);

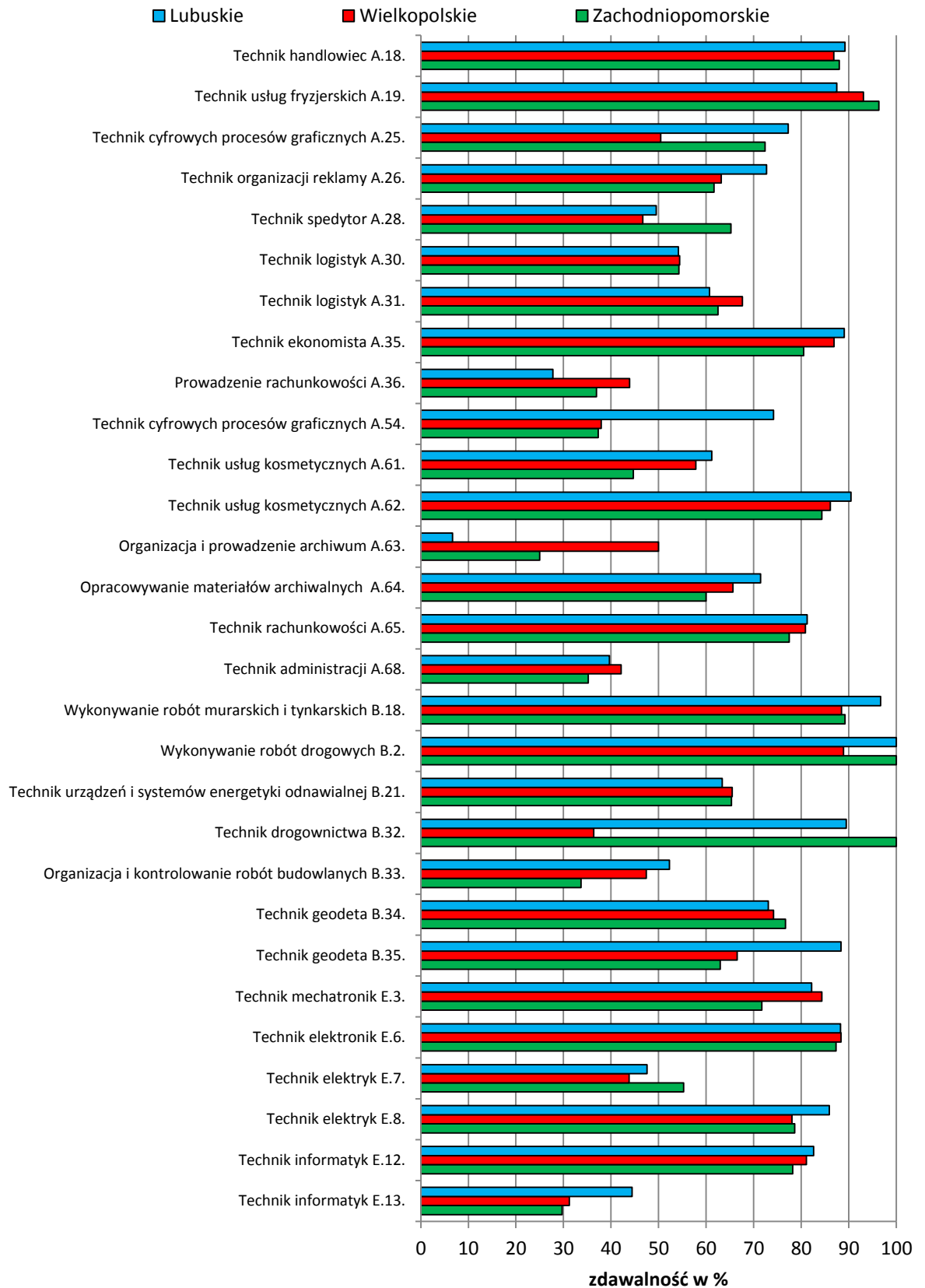
- w województwie wielkopolskim – w zakresie 12 kwalifikacji kształconych w zawodach robotniczych i 54 – kształconych w zawodach technikalnych – zdawalność przekroczyła 80%. W tej liczbie w 17 kwalifikacjach egzamin zdali wszyscy zdający. Zdawalność niską – poniżej 30% – w tym województwie uzyskali zdający w 6 kwalifikacjach w zawodach robotniczych i 13 w zawodach technikalnych;
- w województwie zachodniopomorskim – w zakresie 9 kwalifikacji w zawodach robotniczych i 27 w zawodach technikalnych – zdawalność wyniosła 80% i więcej. W 6 kwalifikacjach (5 zawodach) egzamin zdali wszyscy przystępujący. W 6 zawodach robotniczych i 13 technikalnych – zdawalność nie przekroczyła 30% w tym województwie. W 5 kwalifikacjach – egzaminu nie zdała żadna osoba: M.22. (*Wykonywanie elementów kadłuba okrętu*) i M.23. (*Montaż i remont kadłuba okrętu*) – w zawodzie monter kadłubów okrętowych, R.3. (*Prowadzenie produkcji rolniczej*) – w zawodzie rolnik, B.28. (*Organizacja robót związanych z budową i utrzymaniem dróg kolejowych*) i B.29. (*Organizacja robót związanych z budową i utrzymaniem obiektów mostowych*) – w zawodzie technik dróg i mostów kolejowych oraz A.20. (*Rejestracja i obróbka obrazu*) – w zawodzie fototechnik;
- najwyższą zdawalność w roku 2015 odnotowano w województwie wielkopolskim, w zawodach robotniczych i zawodach technikalnych – (odpowiednio 67,20% i 71,62%) najniższą w zawodach robotniczych w województwie lubuskim – 62,03%, a w zawodach technikalnych – w województwie zachodniopomorskim – 66,55%.

Na wykresie 4.7. zaprezentowano zdawalność w zakresie kwalifikacji (zawody robotnicze), w których kształcenie i egzamin odbyły się w każdym województwie. Na kolejnych dwóch wykresach: 4.8. i 4.9. zilustrowano zdawalność z uwzględnieniem tych samych kryteriów dla zawodów technikalnych.

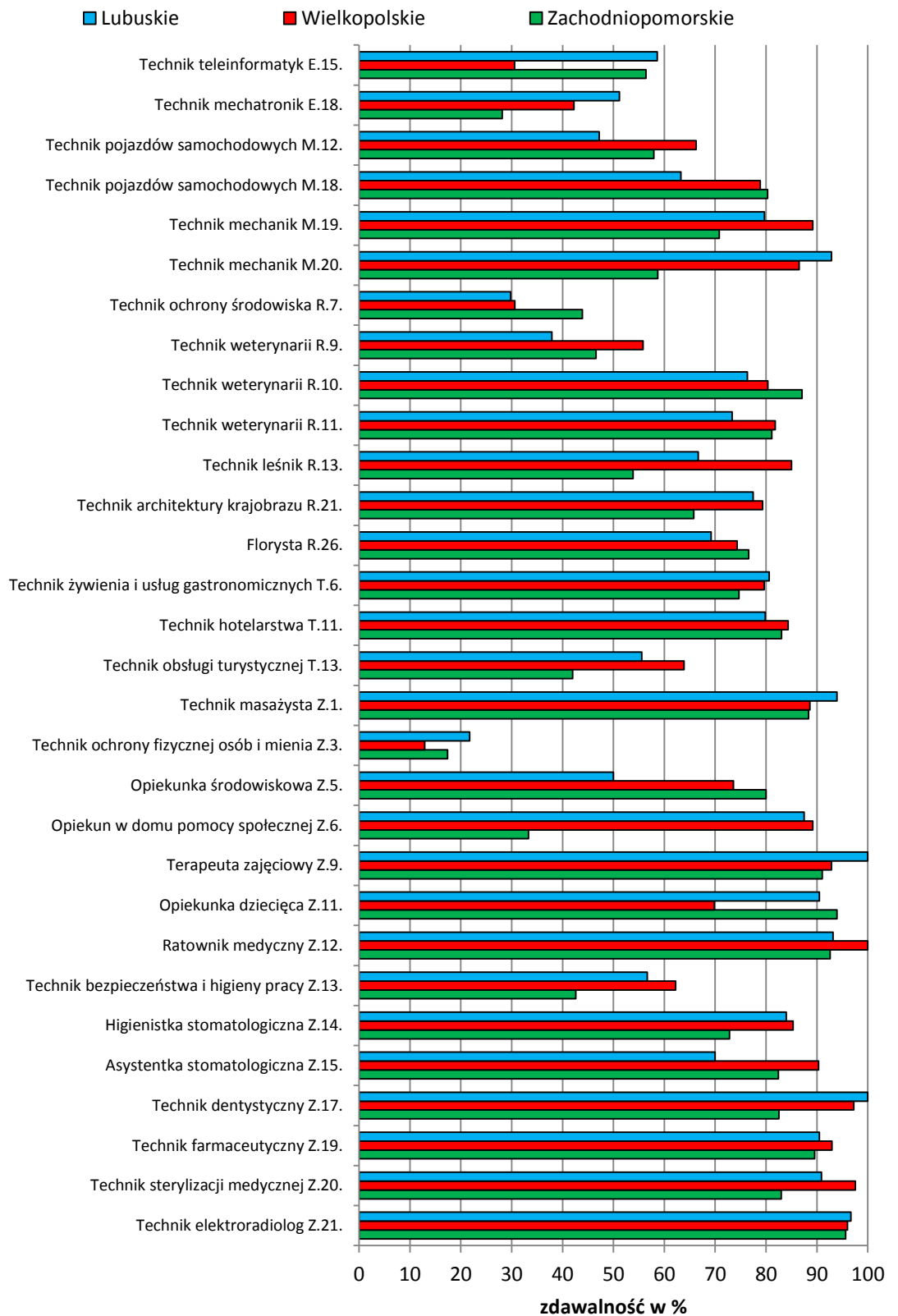
Wykres 4.7. Zestawienie zdawalności egzaminu zawodowego w ujęciu procentowym w 2015 roku, dla kwalifikacji kształconych w każdym z trzech województw – zawody robotnicze



Wykres 4.8. Zestawienie zdawalności egzaminu zawodowego w ujęciu procentowym w 2015 roku, dla kwalifikacji kształconych w każdym z trzech województw – zawody technikalne



Wykres 4.9. Zestawienie zdawalności egzaminu zawodowego w ujęciu procentowym w 2015 roku, dla kwalifikacji kształconych w każdym z trzech województw – zawody technikalne



W egzaminie potwierdzającym kwalifikacje w zawodzie uczestniczyli zdający ze szkół publicznych i niepublicznych. Dla zobrazowania i porównania zdawalności absolwentów tych szkół wybrano kwalifikacje w zawodach kształconych w obu typach szkół w każdym województwie.

W roku 2015 do egzaminu w województwie lubuskim przystąpiło 7548 osób, zdawalność wyniosła 68,28%. Zdających ze szkół publicznych było 6185 (zdawalność 69,39%), a niepublicznych - 1363 (zdawalność 63,17%). Zdający ze szkół publicznych przystąpili do egzaminu w zakresie 78 kwalifikacji. W 32 kwalifikacjach uzyskali zdawalność powyżej 80%, w 6 – poniżej 30%. Zdający ze szkół niepublicznych przystąpili do egzaminu w zakresie 32 kwalifikacji. W 11 kwalifikacjach uzyskali zdawalność powyżej 80%, w 5 – poniżej 30%. W zakresie 22 kwalifikacji do egzaminu przystępowali zdający ze szkół publicznych i niepublicznych. W 15 kwalifikacjach wyższą zdawalność uzyskali uczniowie i słuchacze szkół publicznych, w 7 kwalifikacjach - szkół niepublicznych.

Wyniki egzaminu zawodowego w zawodach kształconych równolegle w szkołach publicznych i niepublicznych województwa lubuskiego przedstawiono w tabeli 4.8.

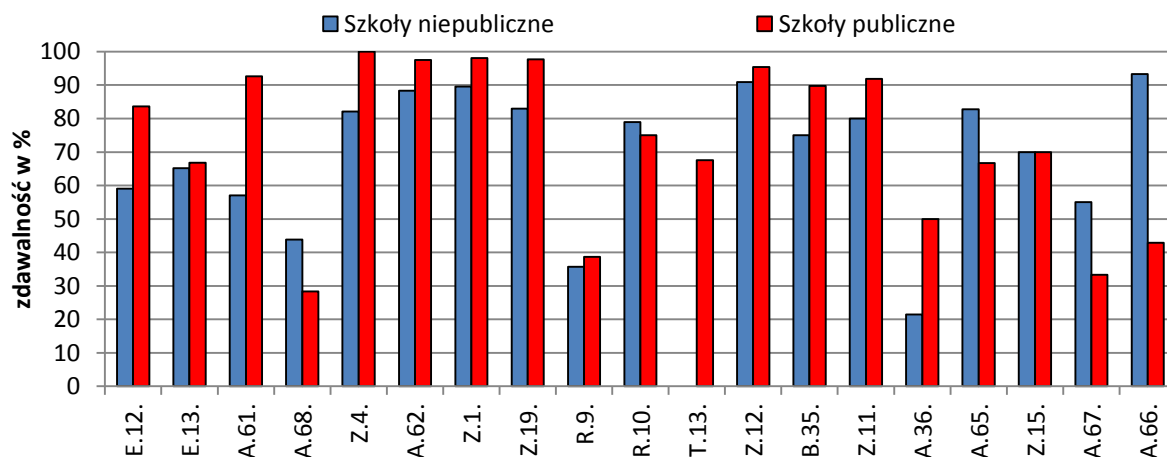
Tabela 4.8. Zestawienie zdawalności egzaminu w kwalifikacjach, kształconych w szkołach publicznych i niepublicznych w województwie lubuskim – 2015 rok (tabela obejmuje kwalifikacje kształcone w obu typach szkół)

Lp.	Nazwa kwalifikacji	Oznaczenie kwalifikacji	Liczba zdających			Egzamin zdało w %		
			Woj. lubuskie	Szkoły niepubliczne	Szkoły publiczne	Woj. lubuskie	Szkoły niepubliczne	Szkoły publiczne
1	Wykonywanie zabiegów fryzjerskich	A.19.	144	7	137	84,72	42,86	86,86
2	Prowadzenie rachunkowości	A.36.	36	28	8	27,78	21,43	50
3	Wykonywanie zabiegów kosmetycznych twarzy	A.61.	232	205	27	61,21	57,07	92,59
4	Wykonywanie zabiegów kosmetycznych ciała, dłoni i stóp	A.62.	168	128	40	90,48	88,28	97,50
5	Rozliczanie wynagrodzeń i danin publicznych	A.65.	32	29	3	81,25	82,76	66,67
6	Świadczenie usług pocztowych, finansowych i kurierskich oraz w zakresie obrotu towarowego	A.66.	22	15	7	77,27	93,33	42,86
7	Wykonywanie zadań rozdzielczo-ekspedycyjnych w usługach pocztowych i kurierskich	A.67.	26	20	6	50	55	33,33
8	Obsługa klienta w jednostkach administracji	A.68.	220	162	60	39,64	43,83	28,33
9	Obsługa geodezyjna inwestycji budowlanych	B.35.	43	4	39	88,37	75	89,74
10	Montaż i eksploatacja komputerów osobistych oraz urządzeń peryferyjnych	E.12.	524	22	502	82,63	59,09	83,67
11	Projektowanie lokalnych sieci komputerowych i administrowanie sieciami	E.13.	502	23	479	66,73	65,22	66,81
12	Wykonywanie czynności pomocniczych z zakresu usług weterynaryjnych	R.10.	55	19	36	76,36	78,95	75
13	Prowadzenie chowu, hodowli i inseminacji zwierząt	R.9.	58	14	44	37,93	35,71	38,64
14	Planowanie i realizacja imprez i usług turystycznych	T.13.	45	8	37	55,56	0	67,57

Lp.	Nazwa kwalifikacji	Oznaczenie kwalifikacji	Liczba zdających			Egzamin zdało w %		
			Woj. lubuskie	Szkoły niepubliczne	Szkoły publiczne	Woj. lubuskie	Szkoły niepubliczne	Szkoły publiczne
15	Sporządzanie potraw i napojów	T.6.	529	4	525	61,63	0	62,10
16	Świadczenie usług w zakresie masażu	Z.1.	99	48	51	93,94	89,58	98,04
17	Świadczenie usług opiekuńczych i wspomagających rozwój dziecka	Z.11.	42	5	37	90,48	80	91,89
18	Wykonywanie medycznych czynności ratunkowych i innych świadczeń opieki zdrowotnej w stanach nagłego zagrożenia zdrowotnego oraz prowadzenie edukacji w tym zakresie	Z.12.	44	22	22	93,18	90,91	95,45
19	Zarządzanie bezpieczeństwem w środowisku pracy	Z.13.	180	175	5	56,67	56,57	60
20	Asystowanie lekarzowi dentyście i utrzymanie gabinetu w gotowości do pracy	Z.15.	30	20	10	70	70	70
21	Sporządzanie i wytwarzanie produktów leczniczych oraz prowadzenie obrotu środkami farmaceutycznymi i materiałami medycznymi	Z.19.	84	41	43	90,48	82,93	97,67
22	Świadczenie usług opiekuńczych osobie chorej i niesamodzielnej	Z.4.	201	179	22	84,08	82,12	100

Na wykresie 4.10. zilustrowano zdawalność w tych samych kwalifikacjach, kształconych w szkołach publicznych i niepublicznych. Zestawiono kwalifikacje, w których była porównywalna liczba zdających w obu typach szkół.

Wykres 4.10. Zestawienie zdawalności w tych samych kwalifikacjach, kształconych w szkołach policealnych publicznych i niepublicznych, w województwie lubuskim – 2015 rok



W roku 2015 do egzaminu w województwie wielkopolskim przystąpiło po raz pierwszy 26051 osób, uzyskując zdawalność 70,88%. Ze szkół publicznych było 20372 zdających (zdawalność 72,38%), a niepublicznych - 5679 (zdawalność 65,49%). Zdający ze szkół publicznych przystąpili do egzaminu w zakresie 109 kwalifikacji, w 53 z nich uzyskali zdawalność powyżej 80%, w 6 – poniżej 30%. Zdający ze szkół niepublicznych przystąpili

do egzaminu w zakresie 55 kwalifikacji, w 23 uzyskali zdawalność powyżej 80%, w 6 – poniżej 30%. W zakresie 46 kwalifikacji do egzaminu przystępowali zdający ze szkół publicznych i niepublicznych. W 28 kwalifikacjach wyższa zdawalność uzyskali uczniowie i słuchacze szkół publicznych, w 18 - szkół niepublicznych.

Wyniki egzaminu zawodowego w zawodach kształconych równolegle w szkołach publicznych i niepublicznych województwa wielkopolskiego przedstawiono w tabeli 4.9.

Tabela 4.9. Zestawienie zdawalności egzaminu w kwalifikacjach, kształconych w szkołach publicznych i niepublicznych w województwie wielkopolskim – 2015 rok

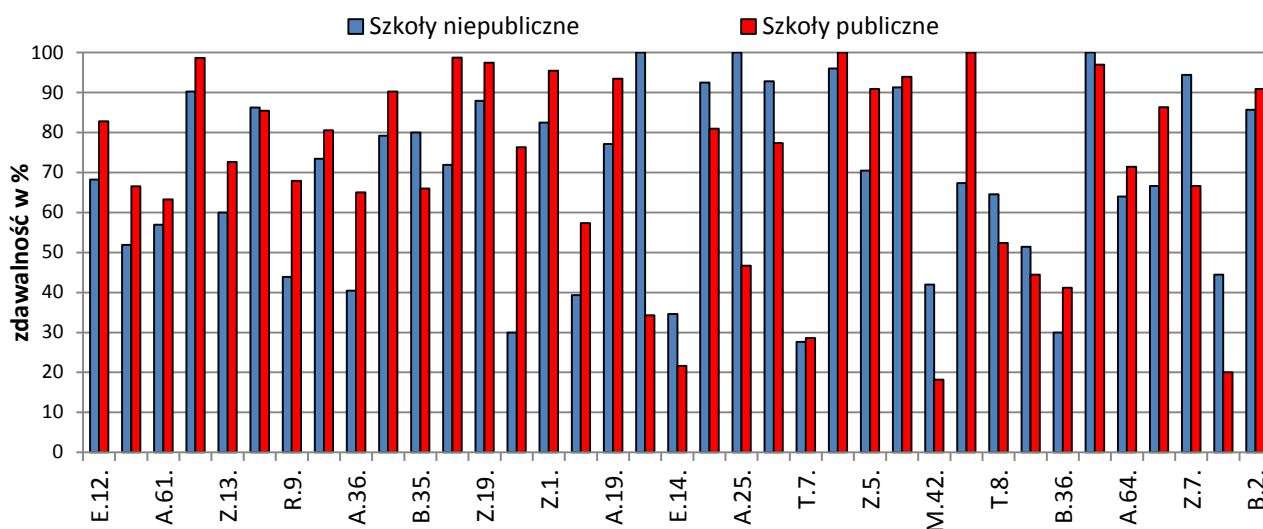
Lp.	Nazwa kwalifikacji	Oznaczenie kwalifikacji	Liczba zdających			Egzamin zdało w %		
			Woj. wielkopolskie	Szkoły niepubliczne	Szkoły publiczne	Woj. wielkopolskie	Szkoły niepubliczne	Szkoły publiczne
Szkoły – publiczne i niepubliczne								
1	Prowadzenie sprzedaży	A.18.	1307	4	1303	76,82	50	76,90
2	Wykonywanie zabiegów fryzjerskich	A.19.	172	35	137	90,12	77,14	93,43
3	Projektowanie fryzur	A.23.	19	9	10	31,58	44,44	20
4	Wykonywanie i realizacja projektów multimedialnych	A.25.	113	8	105	50,44	100	46,67
5	Organizacja i monitorowanie przepływu zasobów i informacji w procesach produkcji, dystrybucji i magazynowania	A.30.	821	14	807	54,45	28,57	54,89
6	Zarządzanie środkami technicznymi podczas realizacji procesów transportowych	A.31.	819	3	816	67,64	100	67,52
7	Prowadzenie rachunkowości	A.36.	287	247	40	43,90	40,49	65
8	Przygotowywanie materiałów graficznych do procesu drukowania	A.54.	145	8	137	37,93	100	34,31
9	Przygotowywanie sprzętu, odczynników chemicznych i próbek do badań analitycznych	A.59.	28	6	22	82,14	66,67	86,36
10	Wykonywanie zabiegów kosmetycznych twarzy	A.61.	816	699	117	57,84	56,94	63,25
11	Wykonywanie zabiegów kosmetycznych ciała, dłoni i stóp	A.62.	656	553	103	86,13	86,26	85,44
12	Organizacja i prowadzenie archiwum	A.63.	44	35	9	44,50	51,43	44,44
13	Opracowywanie materiałów archiwalnych	A.64.	32	25	7	65,63	64	71,43
14	Rozliczanie wynagrodzeń i danin publicznych	A.65.	277	236	41	80,87	79,24	90,24
15	Obsługa klienta w jednostkach administracji	A.68.	482	407	75	42,12	39,31	57,33
16	Wykonywanie robót drogowych	B.2.	18	7	11	88,89	85,71	90,91
17	Organizacja robót związanych z budową i utrzymaniem dróg i obiektów mostowych	B.32.	11	1	10	36,36	100	30
18	Wykonywanie pomiarów sytuacyjnych i wysokościowych oraz opracowywanie wyników pomiarów	B.34.	213	10	203	74,18	30	76,35
19	Obsługa geodezyjna inwestycji budowlanych	B.35.	269	10	259	66,54	80	66,02
20	Wykonywanie prac geodezyjnych związanych z katastrzem i gospodarka nieruchomościami	B.36.	44	10	34	38,64	30	41,18
21	Montaż i eksploatacja komputerów osobistych oraz urządzeń peryferyjnych	E.12.	1778	208	1570	81,10	68,27	82,80
22	Projektowanie lokalnych sieci komputerowych i administrowanie sieciami	E.13.	1676	160	1516	65,16	51,88	66,56
23	Tworzenie aplikacji internetowych i baz danych oraz administrowanie bazami	E.14.	141	104	37	31,21	34,62	21,62

OKE w Poznaniu
Raport egzaminu potwierdzającego kwalifikacje w zawodzie

Lp.	Nazwa kwalifikacji	Oznaczenie kwalifikacji	Liczba zdających			Egzamin zdało w %		
			Woj. wielkopolskie	Szkoły niepubliczne	Szkoły publiczne	Woj. wielkopolskie	Szkoły niepubliczne	Szkoły publiczne
24	Użytkowanie pojazdów, maszyn, urządzeń i narzędzi stosowanych w rolnictwie	M.1.	379	28	351	88,92	100	88,03
25	Obsługa techniczna oraz naprawa pojazdów, maszyn i urządzeń stosowanych w rolnictwie	M.2.	322	17	305	94,72	100	94,43
26	Diagnozowanie oraz naprawa elektrycznych i elektronicznych układów pojazdów samochodowych	M.12.	322	32	290	60,87	100	56,55
27	Organizacja i prowadzenie procesu obsługi pojazdów samochodowych	M.42.	53	31	22	32,08	41,94	18,18
28	Wykonywanie czynności pomocniczych z zakresu usług weterynaryjnych	R.10.	260	178	82	80,38	71,91	98,78
29	Prowadzenie chowu, hodowli i inseminacji zwierząt	R.9.	376	189	187	55,85	43,92	67,91
30	Wykonywanie kompozycji florystycznych	R.26.	292	256	36	74,32	73,44	80,56
31	Planowanie i realizacja usług w recepcji	T.11.	472	24	448	84,32	91,67	83,93
32	Sporządzanie potraw i napojów	T.6.	2182	20	2162	65,44	30	65,77
33	Prowadzenie działalności turystycznej na obszarach wiejskich	T.7.	75	47	28	28	27,66	28,57
34	Prowadzenie gospodarstwa agroturystycznego	T.8.	52	31	21	59,62	64,52	52,38
35	Świadczenie usług w zakresie masażu	Z.1.	185	97	88	88,65	82,47	95,45
36	Świadczenie usług opiekuńczych osobie chorej i niesamodzielnej	Z.4.	679	453	226	93,08	90,29	98,67
37	Świadczenie usług opiekuńczych	Z.5.	72	61	11	73,61	70,49	90,91
38	Świadczenie usług opiekuńczo-wspierających osobie podopiecznej	Z.7.	24	18	6	87,50	94,44	66,67
39	Świadczenie usług w zakresie terapii zajęciowej	Z.9.	56	23	33	92,86	91,30	93,94
40	Świadczenie usług opiekuńczych i wspomagających rozwój dziecka	Z.11.	53	49	4	69,81	67,35	100
41	Zarządzanie bezpieczeństwem w środowisku pracy	Z.13.	662	545	117	62,24	60	72,65
42	Prowadzenie działalności profilaktyczno-leczniczej pod nadzorem i na zlecenie lekarza dentystry oraz utrzymanie gabinetu w gotowości do pracy	Z.14.	109	56	53	85,32	92,86	77,36
43	Asystowanie lekarzowi dentyście i utrzymanie gabinetu w gotowości do pracy	Z.15.	114	93	21	90,35	92,47	80,95
44	Wykonywanie i naprawa wyrobów medycznych z zakresu protetyki dentystrycznej, ortodoncji oraz epitez twarzy	Z.17.	73	50	23	97,26	96	100
45	Sporządzanie i wytwarzanie produktów leczniczych oraz prowadzenie obrotu środkami farmaceutycznymi i materiałami medycznymi	Z.19.	228	108	120	92,98	87,96	97,50
46	Wykonywanie dezynfekcji i sterylizacji medycznej	Z.20.	41	8	33	97,56	100	96,97

Na wykresie 4.11. zilustrowano zdawalność w tych samych kwalifikacjach, kształconych w szkołach publicznych i niepublicznych. Zestawiono kwalifikacje, w których była porównywalna liczba zdających w obu typach szkół.

Wykres 4.11. Zestawienie zdawalności w tych samych kwalifikacjach, kształconych w szkołach policealnych publicznych i niepublicznych w województwie wielkopolskim – 2015 rok



W roku 2015 do egzaminu w województwie zachodniopomorskim przystąpiło 11480 osób, zdawalność wyniosła 66,07%. Zdających ze szkół publicznych było 8027 (zdawalność 67,82%), a niepublicznych - 3453 (zdawalność 62%). Zdający ze szkół publicznych przystąpili do egzaminu w zakresie 86 kwalifikacji. W 28 kwalifikacjach uzyskali zdawalność powyżej 80%, w 13 kwalifikacjach – poniżej 30%. Zdający ze szkół niepublicznych przystąpili do egzaminu w zakresie 46 kwalifikacji. W 13 kwalifikacjach uzyskali zdawalność powyżej 80%, w 10 – poniżej 30%. W zakresie 32 kwalifikacji do egzaminu przystępowali zdający ze szkół publicznych i niepublicznych. W 24 kwalifikacjach wyższą zdawalność uzyskali uczniowie i słuchacze szkół publicznych, a w 8 - szkół niepublicznych.

Zestawienie zdawalności egzaminu zawodowego w zawodach kształconych równoległe w szkołach publicznych i niepublicznych województwa zachodniopomorskiego przedstawiono w tabeli 4.10.

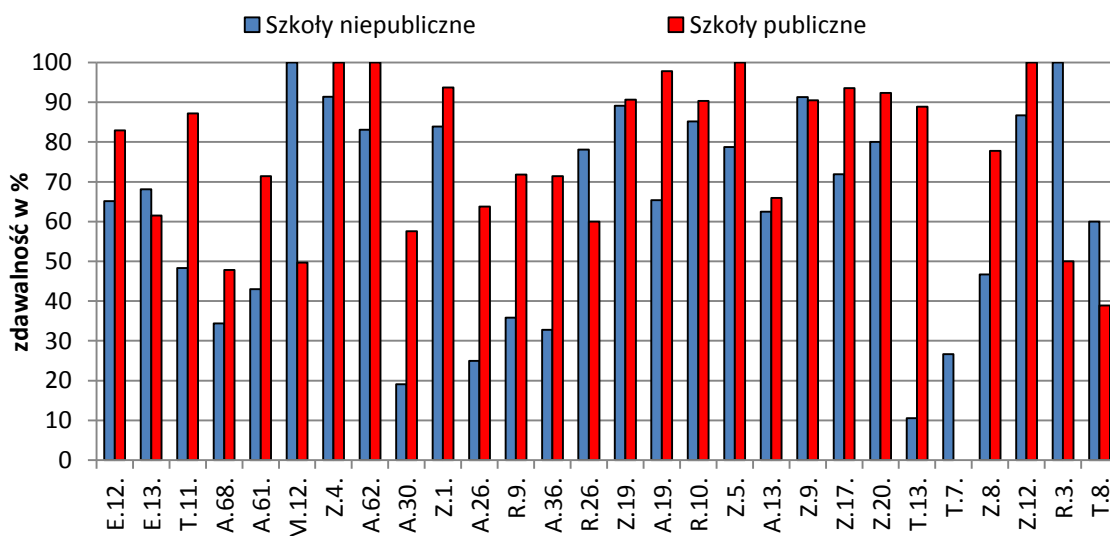
Tabela 4.10. Zestawienie zdawalności egzaminu w kwalifikacjach, kształconych w szkołach publicznych i niepublicznych w województwie zachodniopomorskim – 2015 rok

Lp.	Nazwa kwalifikacji	Oznaczenie kwalifikacji	Liczba zdających			Egzamin zdało w %		
			Woj. zachodniopomorskie	Szkoły niepubliczne	Szkoły publiczne	Woj. zachodniopomorskie	Szkoły niepubliczne	Szkoły publiczne
Szkoły – publiczne i niepubliczne								
1	Wytwarzanie wyrobów stolarskich	A.13.	60	16	44	65	62,50	65,91
2	Prowadzenie sprzedaży	A.18.	390	2	388	74,36	50	74,48
3	Wykonywanie zabiegów fryzjerskich	A.19.	88	43	45	96,59	65,35	97,78
4	Sprzedaż produktów i usług reklamowych	A.26.	146	8	138	61,64	25	63,77
5	Organizacja i monitorowanie przepływu zasobów i informacji w procesach produkcji, dystrybucji i magazynowania	A.30.	245	21	224	54,29	19,05	57,59
6	Prowadzenie rachunkowości	A.36.	130	116	14	36,92	32,76	71,43
7	Wykonywanie zabiegów kosmetycznych twarzy	A.61.	358	337	21	44,69	43,03	71,43
8	Wykonywanie zabiegów kosmetycznych ciała, dłoni i stóp	A.62.	326	302	24	84,36	83,11	100
9	Obsługa klienta w jednostkach administracji	A.68.	372	349	23	35,22	34,38	47,83
10	Montaż i eksploatacja komputerów osobistych oraz urządzeń peryferyjnych	E.12.	836	221	615	78,23	65,16	82,93
11	Projektowanie lokalnych sieci komputerowych i administrowanie sieciami	E.13.	789	157	632	62,86	68,15	61,55
12	Diagnostowanie oraz naprawa elektrycznych i elektronicznych układów pojazdów samochodowych	M.12.	352	32	320	54,26	100	49,69
13	Diagnostowanie i naprawa podzespołów i zespołów pojazdów samochodowych	M.18.	421	26	395	70,31	92,31	68,86
14	Wykonywanie czynności pomocniczych z zakresu usług weterynaryjnych	R.10.	85	54	31	87,06	85,19	90,32
15	Prowadzenie chowu, hodowli i inseminacji zwierząt	R.9.	131	92	39	46,56	35,87	71,79
16	Prowadzenie produkcji rolniczej	R.3.	24	4	20	58,33	100	50
17	Wykonywanie kompozycji florystycznych	R.26.	124	114	10	76,61	78,07	60
18	Planowanie i realizacja usług w recepcji	T.11.	542	58	484	83,03	48,28	87,19
19	Planowanie i realizacja imprez i usług turystycznych	T.13.	47	38	9	41,98	10,53	88,89
20	Sporządzanie potraw i napojów	T.6.	1051	3	1048	63,94	33,33	64,03
21	Prowadzenie działalności turystycznej na obszarach wiejskich	T.7.	41	15	26	14,63	26,67	7,69
22	Prowadzenie gospodarstwa agroturystycznego	T.8.	23	5	18	43,48	60	38,89
23	Świadczenie usług w zakresie masażu	Z.1.	172	93	79	88,37	83,87	93,67
24	Świadczenie usług opiekuńczych osobie chorej i niesamodzielnej	Z.4.	346	279	67	93,06	91,40	100
25	Świadczenie usług opiekuńczych	Z.5.	85	80	5	80	78,75	100
26	Świadczenie usług opiekuńczo-wspierających osobie podopiecznej	Z.8.	39	30	9	53,85	46,67	77,78
27	Świadczenie usług w zakresie terapii zajęciowej	Z.9.	67	46	21	91,04	91,30	90,48
28	Wykonywanie medycznych czynności ratunkowych i innych świadczeń opieki zdrowotnej w stanach nagłego zagrożenia zdrowotnego oraz prowadzenie edukacji w tym zakresie	Z.12.	27	15	12	92,59	86,67	100
29	Zarządzanie bezpieczeństwem w środowisku pracy	Z.13.	237	228	9	42,62	40,79	88,89

Lp.	Nazwa kwalifikacji	Oznaczenie kwalifikacji	Liczba zdających			Egzamin zdało w %		
			Woj. zachodniopomorskie	Szkoły niepubliczne	Szkoły publiczne	Woj. zachodniopomorskie	Szkoły niepubliczne	Szkoły publiczne
30	Wykonywanie i naprawa wyrobów medycznych z zakresu protetyki dentystycznej, ortodoncji oraz epitez twarzy	Z.17.	63	32	31	82,54	71,88	93,55
31	Sporządzanie i wytwarzanie produktów leczniczych oraz prowadzenie obrotu środkami farmaceutycznymi i materiałami medycznymi	Z.19.	115	83	32	89,57	89,16	90,63
32	Wykonywanie dezynfekcji i sterylizacji medycznej	Z.20.	53	40	13	83,02	80	92,31

Na wykresie 4.12. zilustrowano zdawalność w tych samych kwalifikacjach, kształconych w szkołach publicznych i niepublicznych. Uwzględniono kwalifikacje, w których była porównywalna liczba zdających w obu typach szkół.

Wykres 4.12. Zestawienie zdawalności w tych samych kwalifikacjach, kształconych w szkołach policealnych publicznych i niepublicznych w województwie zachodniopomorskim – 2015 rok



4.2. Analiza jakościowa wyników

Analizę wyników uzyskanych przez uczniów i słuchaczy szkół, absolwentów szkół, eksternów i osób, które ukończyły kwalifikacyjny kurs zawodowy osobno dla dwóch części egzaminu: części pisemnej i praktycznej. W celu określenia stopnia opanowania wiadomości i umiejętności, dokonano analizy wyników, wyznaczając współczynnik łatwości zadań w części pisemnej i praktycznej. Analizę przeprowadzono oddzielnie dla sesji: styczeń-luty, maj-lipiec oraz sierpień-październik.

CZEŚĆ PISEMNA – UCZNIOWIE I SŁUCHACZE SZKÓŁ – sesja styczeń-luty 2015

W sesji styczeń-luty 2015 do części pisemnej po raz pierwszy przystąpiło 7767 zdających, egzamin w formie elektronicznej zdawało 2706 osób, tj. 34,84%. W tabeli 4.11. oraz na wykresach: 4.13. i 4.14. przedstawiono współczynniki łatwości zadań w części pisemnej egzaminu (forma elektroniczna i papierowa) potwierdzającego kwalifikacje w zawodzie, uzyskane przez uczniów i słuchaczy szkół w sesji styczeń-luty 2015.

Tabela 4.11. Współczynniki łatwości zadań w części pisemnej egzaminu potwierdzającego kwalifikacje w zawodzie, uzyskane przez zdających w sesji styczeń-luty 2015

Lp.	Nazwa kwalifikacji	Oznaczenie kwalifikacji	Współczynnik łatwości		
			Arkusz papierowy	Forma elektroniczna	Część pisemna razem
1	Wykonywanie usług krawieckich	A.12.	0,48	-	0,48
2	Prowadzenie sprzedaży	A.18.	0,75	0,77	0,76
3	Wykonywanie zabiegów fryzjerskich	A.19.	0,65	-	0,65
4	Sprzedaż produktów i usług reklamowych	A.26.	0,81	0,74	0,76
5	Organizacja i monitorowanie przepływu zasobów i informacji w procesach produkcji, dystrybucji i magazynowania	A.30.	0,60	0,58	0,59
6	Obsługa podróżnych w portach i terminalach	A.33.	0,71	-	0,71
7	Planowanie i prowadzenie działalności w organizacji	A.35.	0,70	0,70	0,70
8	Prowadzenie rachunkowości	A.36.	0,63	0,54	0,62
9	Przygotowywanie materiałów graficznych do procesu drukowania	A.54.	0,59	0,68	0,61
10	Przygotowywanie sprzętu, odczynników chemicznych i próbek do badań analitycznych	A.59.	0,62	-	0,62
11	Wykonywanie zabiegów kosmetycznych twarzy	A.61.	0,64	-	0,64
12	Wykonywanie zabiegów kosmetycznych ciała, dłoni i stóp	A.62.	0,69	-	0,69
13	Organizacja i prowadzenie archiwum	A.63.	0,55	-	0,55
14	Rozliczanie wynagrodzeń i danin publicznych	A.65.	0,59	-	0,59
15	Świadczenie usług pocztowych, finansowych i kurierskich oraz w zakresie obrotu towarowego	A.66.	0,65	-	0,65
16	Wykonywanie zadań rozdzielczo-ekspedycyjnych w usługach pocztowych i kurierskich	A.67.	0,68	-	0,68
17	Obsługa klienta w jednostkach administracji	A.68.	0,58	0,51	0,58
18	Wykonywanie robót zbrojarskich i betoniarskich	B.16.	0,55	0,48	0,52
19	Wykonywanie robót murarskich i tynkarskich	B.18.	0,67	0,74	0,68
20	Wykonywanie robót drogowych	B.2.	0,67	-	0,67
21	Montaż urządzeń i systemów energetyki odnawialnej	B.21.	0,51	0,52	0,51
22	Organizacja robót związanych z budową i utrzymaniem dróg kolejowych	B.28.	-	0,42	0,42
23	Wykonywanie pomiarów sytuacyjnych i wysokościowych oraz opracowywanie wyników pomiarów	B.34.	0,79	-	0,79
24	Obsługa geodezyjna inwestycji budowlanych	B.35.	0,62	-	0,62
25	Montaż systemów suchej zabudowy	B.5.	0,59	0,56	0,59
26	Wykonywanie robót malarsko-tapeciarskich	B.6.	0,61	0,61	0,61
27	Wykonywanie robót związanych z budową i remontem sieci komunalnych	B.8.	0,55	-	0,55
28	Montaż i eksploatacja komputerów osobistych oraz urządzeń peryferyjnych	E.12.	0,59	0,57	0,58
29	Projektowanie lokalnych sieci komputerowych i administrowanie sieciami	E.13.	0,59	0,55	0,58
30	Tworzenie aplikacji internetowych i baz danych oraz administrowanie bazami	E.14.	0,52	0,53	0,53
31	Uruchamianie oraz utrzymanie terminali i przyłączy abonenckich	E.15.	0,49	0,64	0,51

OKE w Poznaniu
Raport egzaminu potwierdzającego kwalifikacje w zawodzie

Lp.	Nazwa kwalifikacji	Oznaczenie kwalifikacji	Współczynnik łatwości		
			Arkusz papierowy	Forma elektroniczna	Część pisemna razem
32	Montaż urządzeń i systemów mechatronicznych	E.3.	0,62	0,60	0,61
33	Montaż i konserwacja maszyn i urządzeń elektrycznych	E.7.	0,50	0,48	0,50
34	Użytkowanie pojazdów, maszyn, urządzeń i narzędzi stosowanych w rolnictwie	M.1.	0,57	-	0,57
35	Diagnozowanie i naprawa podzespołów i zespołów pojazdów samochodowych	M.12.	0,86	0,75	0,84
36	Diagnozowanie oraz naprawa elektrycznych i elektronicznych układów pojazdów samochodowych	M.18.	0,66	0,66	0,66
37	Obsługa techniczna oraz naprawa pojazdów, maszyn i urządzeń stosowanych w rolnictwie	M.2.	0,46	-	0,46
38	Naprawa uszkodzonych nadwozi pojazdów samochodowych	M.24.	-	0,75	0,75
39	Wykonywanie i naprawa oprzyrządowania odlewniczego z materiałów niemetalowych	M.26.	-	0,55	0,55
40	Użytkowanie maszyn i urządzeń do wykonywania odlewów	M.4.	0,46	-	0,46
41	Wykonywanie prac wiertniczych	M.8.	0,73	-	0,73
42	Wykonywanie czynności pomocniczych z zakresu realizacji usług weterynaryjnych	R.10.	0,60	0,61	0,60
43	Wykonywanie czynności pomocniczych z zakresu realizacji zadań inspekcji weterynaryjnej	R.11.	0,59	-	0,59
44	Ochrona i zagospodarowanie zasobów leśnych	R.13.	0,52	-	0,52
45	Organizowanie chowu i hodowli koni	R.19.	0,67	-	0,67
46	Projektowanie, urządzenie i pielęgnacja roślinnych obiektów architektury krajobrazu	R.21.	0,63	-	0,63
47	Organizacja i prowadzenie robót związanych z budowa obiektów inżynierii środowiska	R.23.	0,62	-	0,62
48	Wykonywanie kompozycji florystycznych	R.26.	0,67	-	0,67
49	Prowadzenie produkcji rolniczej	R.3.	0,61	-	0,61
50	Zakładanie i prowadzenie upraw ogrodnich	R.5.	0,38	-	0,38
51	Ocena stanu środowiska	R.7.	0,70	-	0,70
52	Prowadzenie chowu, hodowli i inseminacji zwierząt	R.9.	0,67	0,57	0,65
53	Budowa fortepianów i pianin	S.6.	-	0,85	0,85
54	Planowanie i realizacja usług w recepcji	T.11.	0,80	0,81	0,80
55	Planowanie i realizacja imprez i usług turystycznych	T.13.	0,62	0,58	0,61
56	Produkcja wyrobów piekarskich	T.3.	-	0,70	0,70
57	Produkcja wyrobów cukierniczych	T.4.	-	0,48	0,48
58	Sporządzanie potraw i napojów	T.6.	0,53	0,53	0,53
59	Prowadzenie działalności turystycznej na obszarach wiejskich	T.7.	0,73	-	0,73
60	Świadczenie usług w zakresie masażu	Z.1.	-	0,55	0,55
61	Świadczenie usług opiekuńczych i wspomagających rozwój dziecka	Z.11.	0,73	0,73	0,73
62	Wykonywanie medycznych czynności ratunkowych i innych świadczeń opieki zdrowotnej w stanach nagłego zagrożenia zdrowotnego oraz prowadzenie edukacji w tym zakresie	Z.12.	0,72	-	0,72
63	Zarządzanie bezpieczeństwem w środowisku pracy	Z.13.	0,73	0,78	0,74
64	Prowadzenie działalności profilaktyczno-leczniczej pod nadzorem i na zlecenie lekarz dentystry oraz utrzymanie gabinetu w gotowości do pracy oraz prowadzenie promocji zdrowia	Z.14.	0,66	-	0,66
65	Asystowanie lekarzowi dentyście i utrzymanie gabinetu w gotowości do pracy	Z.15.	0,74	-	0,74
66	Wykonywanie i naprawa wyrobów medycznych z zakresu protetyki dentystrycznej, ortodontcji oraz epitezy twarzy	Z.17.	0,67	0,74	0,68
67	Sporządzanie i wytwarzanie produktów leczniczych oraz prowadzenie obrotu środkami farmaceutycznymi i materiałami medycznymi	Z.19.	0,64	-	0,64
68	Wykonywanie dezynfekcji i sterylizacji medycznej	Z.20.	0,72	-	0,72
69	Świadczenie usług medycznych w zakresie diagnostyki obrazowej, elektromedycznej i radioterapii	Z.21.	0,74	-	0,74
70	Ochrona osób i mienia	Z.3.	0,65	-	0,65
71	Świadczenie usług opiekuńczych osobie chorej i niesamodzielnej	Z.4.	0,78	-	0,78
72	Świadczenie usług opiekuńczych	Z.5.	0,74	-	0,74
73	Świadczenie usług opiekuńczo-wspierających osobie starszej	Z.7.	0,80	-	0,80
74	Udzielanie pomocy i organizowanie wsparcia osobie niepełnosprawnej	Z.8.	0,75	-	0,75

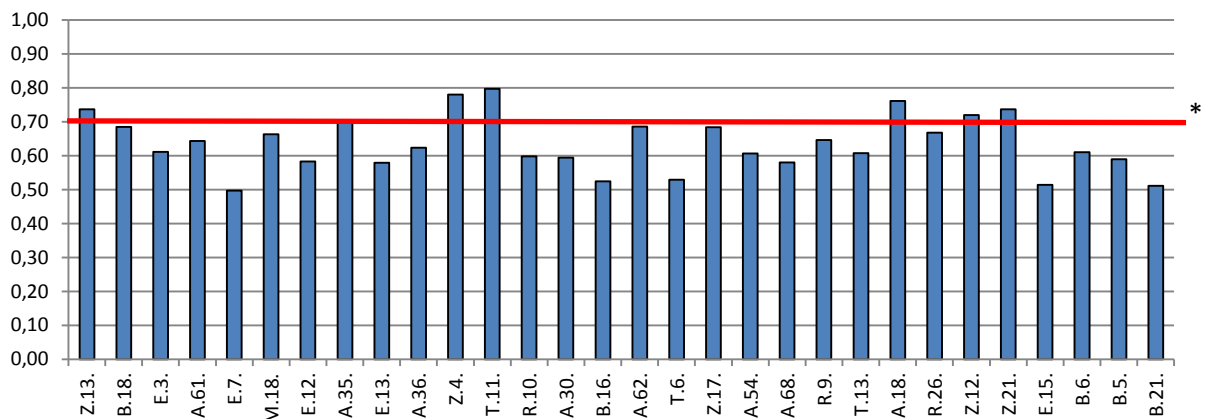
Lp.	Nazwa kwalifikacji	Oznaczenie kwalifikacji	Współczynnik łatwości		
			Arkusz papierowy	Forma elektroniczna	Część pisemna razem
75	Świadczenie usług w zakresie terapii zajęciowej	Z.9.	0,81	-	0,81
	Razem		0,65	0,62	0,65

* Zielonym kolorem zielonym oznaczono kwalifikacje o współczynniku łatwości od 0,80

* Czerwonym kolorem oznaczono kwalifikacje o współczynniku łatwości do 0,50

Zadania w teście pisemnym w sesji styczeń-luty 2015 były dla zdających umiarkowanie trudne, współczynniki łatwości średnio wynosiły 0,62 w wersji elektronicznej i 0,65 w wersji papierowego arkusza. Dla 19 kwalifikacji współczynnik łatwości wynosił 0,70 lub więcej, dla 5 kwalifikacji przekroczył 0,80, co oznacza, że zadania te były dla zdających łatwe. Trudne okazały się zadania w 6 kwalifikacjach – współczynnik łatwości był niższy od 0,50.

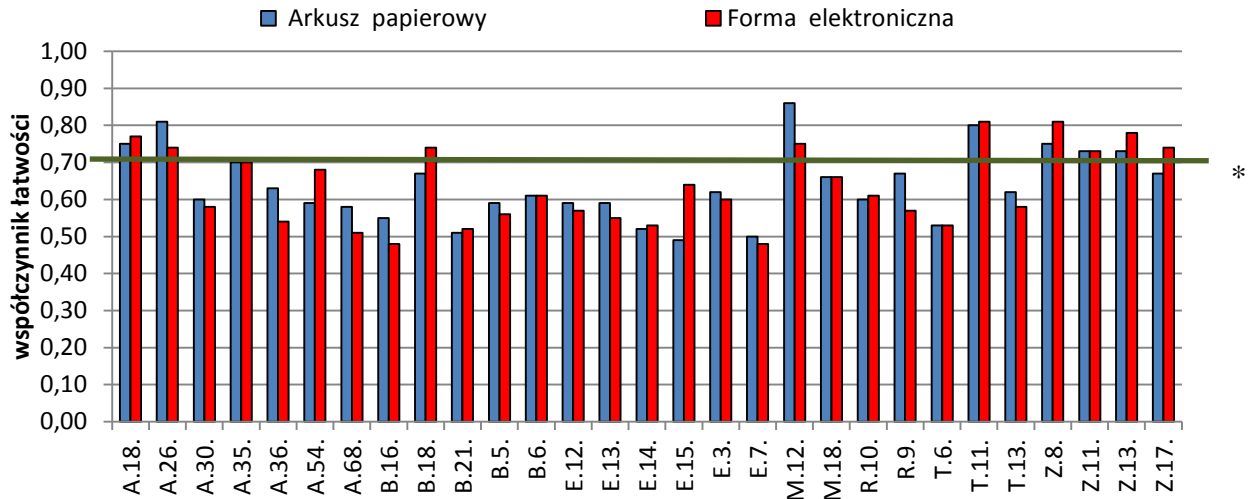
Wykres 4.13. Współczynniki łatwości zadań w części pisemnej egzaminu potwierdzającego kwalifikacje w zawodzie, uzyskane przez zdających w Okręgu dla kwalifikacji w zawodach, sesja styczeń-luty 2015 (ułożone wg malejącej liczby zdających, od 50 osób)



(* - linia ciągła na wysokości 0,70 obrazuje zadawalający współczynnik łatwości)

Z danych przedstawionych w tabeli 4.11. wynika, że forma zdawania części pisemnej egzaminu nie wpływała w znaczący sposób na poziom zdawalności części pisemnej. Różnice w zdawalności były małe, co ilustruje wykres 4.14.

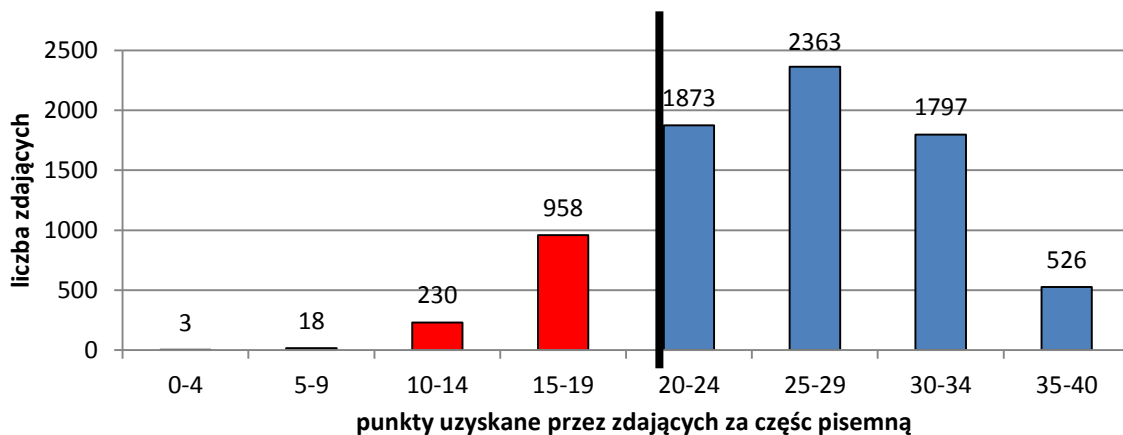
Wykres 4.14. Współczynniki łatwości zadań w części pisemnej egzaminu potwierdzającego kwalifikacje w zawodzie, uzyskane przez zdających w Okręgu dla kwalifikacji w zawodach sesja styczeń-luty 2015 – wersja arkusza papierowego i elektroniczna



(* - linia ciągła na wysokości 0,70 obrazuje zadowalający współczynnik łatwości)

Na wykresie 4.15. przedstawiono dane dotyczące liczby uzyskanych punktów w części pisemnej w sesji styczeń-luty 2015.

Wykres 4.15. Przedziały punktów uzyskanych przez zdających w części pisemnej egzaminu potwierdzającego kwalifikacje w zawodzie – dane dla Okręgu (sesja styczeń-luty 2015)



Na łączną liczbę 7768 uczniów i słuchaczy szkół, którzy w sesji styczeń-luty przystąpili do części pisemnej egzaminu, próg zaliczenia – 50% punktów możliwych do uzyskania – przekroczyło 6561 osób, 1207 osób nie przekroczyło tego progu, tj. otrzymało poniżej 20 punktów. Średni wynik uzyskany przez zdających w części pisemnej egzaminu – to 25,88 punktów. Zdający najczęściej uzyskiwali punkty w przedziale 25 – 29. Najwyższy uzyskany wynik to 40 punktów (4 osoby), najniższy – 0 punktów (1 osoba).

CZĘŚĆ PISEMNA – UCZNIOWIE I SŁUCHACZE SZKÓŁ – maj-lipiec 2015

W sesji maj-lipiec 2015 do części pisemnej przystąpiło po raz pierwszy 35570 zdających, egzamin w formie elektronicznej zdawało 6813 osób – 19,53%. W tabeli 4.12. oraz na wykresach 4.16. i 4.17. przedstawiono współczynniki łatwości zadań w części pisemnej egzaminu (forma elektroniczna i papierowa) potwierdzającego kwalifikacje w zawodzie, uzyskane przez uczniów i słuchaczy zdających w sesji maj-lipiec 2015.

Tabela 4.12. Współczynniki łatwości zadań w części pisemnej egzaminu potwierdzającego kwalifikacje w zawodzie, uzyskane przez zdających w sesji maj-lipiec 2015

Lp.	Nazwa kwalifikacji	Oznaczenie kwalifikacji	Współczynnik łatwości		
			Arkusz papierowy	Wersja elektroniczna	Część pisemna razem
1	Wykonywanie wyrobów tapicerowanych	A.10.	-	0,64	0,64
2	Prowadzenie sprzedaży	A.12.	0,48	-	0,48
3	Wytwarzanie wyrobów stolarskich	A.13.	0,58	0,49	0,58
4	Realizacja procesów introligatorskich	A.14.	0,31	-	0,31
5	Realizacja procesów drukowania z form drukowych	A.15.	0,59	-	0,59
6	Wykonywanie wyrobów koszykarsko-plecionkarskich	A.17.	0,46	-	0,46
7	Prowadzenie sprzedaży	A.18.	0,71	0,70	0,71
8	Wykonywanie zabiegów fryzjerskich	A.19.	0,68	0,72	0,68
9	Rejestracja i obróbka obrazu	A.20.	0,46	0,67	0,55
10	Projektowanie fryzur	A.23.	0,64	0,59	0,61
11	Wykonywanie i realizacja projektów multimedialnych	A.25.	0,62	0,64	0,62
12	Sprzedaż produktów i usług reklamowych	A.26.	0,53	0,52	0,53
13	Wykonywanie zabiegów kosmetycznych ciała, dłoni i stóp	A.28.	0,59	0,60	0,60
14	Obsługa klientów i kontrahentów	A.29.	0,60	0,60	0,60
15	Organizacja i monitorowanie przepływu zasobów i informacji w procesach produkcji, dystrybucji i magazynowania	A.30.	0,63	0,64	0,64
16	Zarządzanie środkami technicznymi podczas realizacji procesów transportowych	A.31.	0,61	0,61	0,61
17	Obsługa podróży w portach i terminalach	A.33.	0,64	-	0,64
18	Organizacja i prowadzenie prac związanych z przeładunkiem oraz magazynowaniem towarów i ładunków w portach i terminalach	A.34.	0,61	-	0,61
19	Planowanie i prowadzenie działalności w organizacji	A.35.	0,74	0,72	0,73
20	Prowadzenie rachunkowości	A.36.	0,63	0,61	0,63
21	Projektowanie wyrobów odzieżowych	A.48.	0,62	-	0,62
22	Przygotowywanie materiałów graficznych do procesu drukowania	A.54.	0,62	0,64	0,62
23	Przygotowywanie sprzętu, odczynników chemicznych i próbek do badań analitycznych	A.59.	0,83	-	0,83
24	Wykonywanie zabiegów kosmetycznych twarzy	A.61.	0,65	0,59	0,65
25	Wykonywanie zabiegów kosmetycznych ciała, dłoni i stóp	A.62.	0,78	0,63	0,78
26	Organizacja i prowadzenie archiwum	A.63.	0,69	-	0,69
27	Opracowywanie materiałów archiwalnych	A.64.	0,62	-	0,62
28	Rozliczanie wynagrodzeń i danin publicznych	A.65.	0,74	0,75	0,74
29	Świadczenie usług pocztowych, finansowych i kurierskich oraz w zakresie obrotu towarowego	A.66.	0,65	-	0,65

OKE w Poznaniu
Raport egzaminu potwierdzającego kwalifikacje w zawodzie

30	Wykonywanie zadań rozdzielczo-ekspedycyjnych w usługach pocztowych i kurierskich	A.67.	0,62	-	0,62
31	Obsługa klienta w jednostkach administracji	A.68.	0,63	0,60	0,63
32	Wykonywanie robót murarskich i tynkarskich	B.18.	0,73	0,68	0,72
33	Wykonywanie robót drogowych	B.2.	0,80	-	0,80
34	Montaż urządzeń i systemów mechatronicznych	B.21.	0,54	0,54	0,54
35	Montaż układów i urządzeń elektronicznych	B.23.	0,76	-	0,76
36	Wykonywanie instalacji urządzeń elektronicznych	B.25.	0,63	0,65	0,64
37	Organizacja robót związanych z budową i utrzymaniem obiektów mostowych	B.29.	0,50	-	0,50
38	Montaż i konserwacja maszyn i urządzeń elektrycznych	B.32.	0,79	-	0,79
39	Organizacja robót związanych z budową i utrzymaniem dróg i obiektów mostowych	B.33.	0,68	0,71	0,69
40	Wykonywanie pomiarów sytuacyjnych i wysokościowych oraz opracowywanie wyników pomiarów	B.34.	0,65	0,64	0,65
41	Obsługa geodezyjna inwestycji budowlanych	B.35.	0,59	0,59	0,59
42	Wykonywanie prac geodezyjnych związanych z katastrzem i gospodarką nieruchomościami	B.36.	0,68	-	0,68
43	Montaż systemów suchej zabudowy	B.5.	0,46	0,62	0,46
44	Wykonywanie robót malarsko-tapeciarskich	B.6.	0,63	0,62	0,63
45	Wykonywanie robót posadzkarsko-okładzinowych	B.7.	0,55	0,61	0,55
46	Wykonywanie robót związanych z montażem i remontem instalacji sanitarnych	B.8.	0,55	-	0,55
47	Wykonywanie robót związanych z budową i remontem sieci komunalnych	B.9.	0,54	-	0,54
48	Montaż i eksploatacja komputerów osobistych oraz urządzeń peryferyjnych	E.12.	0,68	0,69	0,68
49	Projektowanie lokalnych sieci komputerowych i administrowanie sieciami	E.13.	0,57	0,62	0,59
50	Tworzenie aplikacji internetowych i baz danych oraz administrowanie bazami	E.14.	0,66	0,62	0,66
51	Uruchamianie oraz utrzymanie terminali i przyłączy abonenckich	E.15.	0,49	0,40	0,46
52	Eksploatacja urządzeń i systemów mechatronicznych	E.18.	0,52	0,48	0,51
53	Montaż, konfiguracja i utrzymanie urządzeń sieci telekomunikacyjnych	E.2.	0,42	-	0,42
54	Eksploatacja instalacji i urządzeń do wytwarzania i przesyłania energii cieplnej	E.22.	-	0,52	0,52
55	Montaż urządzeń i systemów mechatronicznych	E.3.	0,65	0,82	0,71
56	Użytkowanie urządzeń i systemów mechatronicznych	E.4.	0,61	0,64	0,62
57	Montaż układów i urządzeń elektronicznych	E.5.	0,43	-	0,43
58	Wykonywanie instalacji urządzeń elektronicznych	E.6.	0,63	0,68	0,65
59	Montaż i konserwacja maszyn i urządzeń elektrycznych	E.7.	0,48	-	0,48
60	Montaż i konserwacja instalacji elektrycznych	E.8.	0,64	0,66	0,64
61	Użytkowanie pojazdów, maszyn, urządzeń i narzędzi stosowanych w rolnictwie	M.1.	0,72	0,63	0,71
62	Diagnostowanie oraz naprawa elektrycznych i elektronicznych układów pojazdów samochodowych	M.12.	0,51	0,50	0,50
63	Montaż i naprawa elementów i układów optycznych	M.14.	0,36	-	0,36
64	Montaż i obsługa układów automatyki przemysłowej i urządzeń precyzyjnych	M.16.	-	0,71	0,71
65	Montaż i obsługa maszyn i urządzeń	M.17.	0,62	-	0,62
66	Diagnostowanie oraz naprawa podzespołów i zespołów pojazdów samochodowych	M.18.	0,54	0,56	0,54
67	Użytkowanie obrabiarek skrawających	M.19.	0,61	0,61	0,61
68	Obsługa techniczna oraz naprawa pojazdów, maszyn i urządzeń stosowanych w rolnictwie	M.2.	0,74	0,76	0,75
69	Wykonywanie i naprawa elementów maszyn, urządzeń i narzędzi	M.20.	0,59	0,60	0,59
70	Wykonywanie elementów kadłuba okrętu	M.22.	-	0,38	0,38
71	Montaż i remont kadłuba okrętu	M.23.	0,38	-	0,38
72	Naprawa uszkodzonych nadwozi pojazdów samochodowych	M.24.	0,63	-	0,63
73	Montaż i naprawa oprzyrządowania wykonanego z metalu	M.27.	-	0,60	0,60
74	Wykonywanie prac lakierniczych	M.28.	0,50	-	0,50
75	Obsługa maszyn i urządzeń do przetwórstwa tworzyw sztucznych	M.3.	-	0,70	0,70
76	Użytkowanie maszyn i urządzeń do wykonywania odlewów	M.4.	-	0,43	0,43
77	Organizacja i prowadzenie procesu obsługi pojazdów samochodowych	M.42.	0,63	0,56	0,62

OKE w Poznaniu
Raport egzaminu potwierdzającego kwalifikacje w zawodzie

78	Organizacja i nadzorowanie procesów produkcji maszyn i urządzeń	M.44.	0,55	0,57	0,56
79	Użytkowanie maszyn i urządzeń do topienia metali	M.5.	0,38	-	0,38
80	Eksploatacja otworowa złóż	M.9.	0,57	-	0,57
81	Obsługa maszyn stosowanych do prac leśnych	R.1.	-	0,67	0,67
82	Wykonywanie czynności pomocniczych z zakresu usług weterynaryjnych	R.10.	0,71	0,68	0,71
83	Wykonywanie czynności pomocniczych z zakresu realizacji zadań inspekcji weterynaryjnej	R.11.	0,64	0,61	0,64
84	Ochrona i zagospodarowanie zasobów leśnych	R.13.	0,62	-	0,62
85	Organizowanie chowu i hodowli koni	R.19.	0,66	-	0,66
86	Szkolenie i użytkowanie koni	R.20.	-	0,66	0,66
87	Projektowanie, urządzenie i pielęgnacja roślinnych obiektów architektury krajobrazu	R.21.	0,60	0,56	0,59
88	Organizacja prac związanych z budowa oraz konserwacją obiektów małej architektury krajobrazu	R.22.	0,66	-	0,66
89	Organizacja i prowadzenie robót związanych z budową obiektów inżynierii środowiska	R.23.	-	0,59	0,59
90	Wykonywanie kompozycji florystycznych	R.26.	0,59	0,59	0,59
91	Prowadzenie produkcji rolniczej	R.3.	0,64	0,60	0,63
92	Zakładanie i prowadzenie upraw ogrodniczych	R.5.	0,51	-	0,51
93	Ocena stanu środowiska	R.7.	0,60	0,63	0,60
94	Prowadzenie chowu, hodowli i inseminacji zwierząt	R.9.	0,63	0,58	0,62
95	Przygotowanie i organizacja produkcji filmowej/telewizyjnej	S.9.	0,65	-	0,65
96	Wykonywanie prac pomocniczych w obiektach świadczących usługi hotelarskie	T.1.	0,66	-	0,66
97	Planowanie i realizacja usług w recepcji	T.11.	0,71	0,74	0,72
98	Obsługa gości w obiekcie świadczącym usługi hotelarskie	T.12.	0,73	-	0,73
99	Planowanie i realizacja imprez i usług turystycznych	T.13.	0,67	0,65	0,67
100	Produkcja wyrobów spożywczych z wykorzystaniem maszyn i urządzeń	T.2.	0,58	-	0,58
101	Produkcja wyrobów piekarskich	T.3.	0,59	0,67	0,62
102	Produkcja wyrobów cukierniczych	T.4.	0,70	0,78	0,72
103	Produkcja przetworów mięsnych i tłuszczowych	T.5.	0,40	0,83	0,61
104	Sporządzanie potraw i napojów	T.6.	0,53	0,55	0,54
105	Prowadzenie działalności turystycznej na obszarach wiejskich	T.7.	0,65	0,68	0,65
106	Prowadzenie gospodarstwa agroturystycznego	T.8.	0,77	0,78	0,77
107	Świadczenie usług kelnerskich	T.9.	0,68	-	0,68
108	Świadczenie usług w zakresie masażu	Z.1.	0,68	0,65	0,68
109	Świadczenie usług opiekuńczych i wspomagających rozwój dziecka	Z.11.	0,66	0,65	0,66
110	Zarządzanie bezpieczeństwem w środowisku pracy	Z.13.	0,75	0,82	0,75
111	Prowadzenie działalności profilaktyczno-leczniczej pod nadzorem i na zlecenie lekarza dentyście oraz utrzymanie gabinetu w gotowości do pracy i prowadzenie promocji zdrowia	Z.14.	0,63	0,69	0,64
112	Asystowanie lekarzowi dentyście i utrzymanie gabinetu w gotowości do pracy	Z.15.	0,71	0,58	0,69
113	Wykonywanie i naprawa wyrobów medycznych z zakresu protetyki dentystrycznej, ortodoncji oraz epitez twarzy	Z.17.	0,56	-	0,56
114	Sporządzanie i wytwarzanie produktów leczniczych oraz prowadzenie obrotu środkami farmaceutycznymi i materiałami medycznymi	Z.19.	0,76	0,72	0,76
115	Wykonywanie dezynfekcji i sterylizacji medycznej	Z.20.	0,72	0,73	0,72
116	Wykonywanie działań ratowniczych	Z.22.	0,75	-	0,75
117	Zarządzanie działaniami ratowniczymi	Z.23.	0,75	-	0,75
118	Ochrona osób i mienia	Z.3.	0,67	-	0,67
119	Świadczenie usług opiekuńczych osobie chorej i niesamodzielnej	Z.4.	0,78	0,80	0,79
120	Świadczenie usług opiekuńczych	Z.5.	0,72	0,72	0,72
121	Świadczenie usług opiekuńczo-wspierających osobie podopiecznej	Z.6.	0,63	-	0,63
122	Świadczenie usług opiekuńczo-wspierających osobie starszej	Z.7.	0,86	-	0,86
123	Udzielanie pomocy i organizowanie wsparcia osobie niepełnosprawnej	Z.8.	0,73	-	0,73

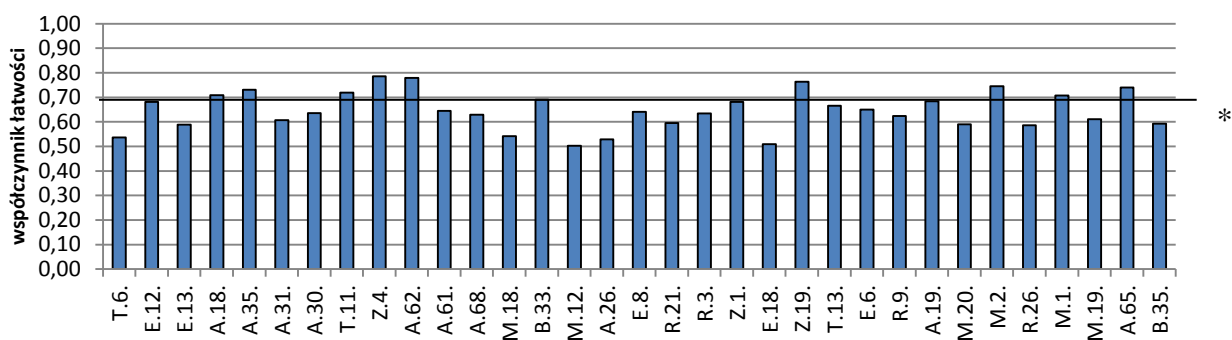
124	Świadczenie usług w zakresie terapii zajęciowej	Z.9.	0,79	0,74	0,79
	Razem		0,64	0,64	0,64

* Zielonym kolorem oznaczono kwalifikacje o współczynniku łatwości od 0,80

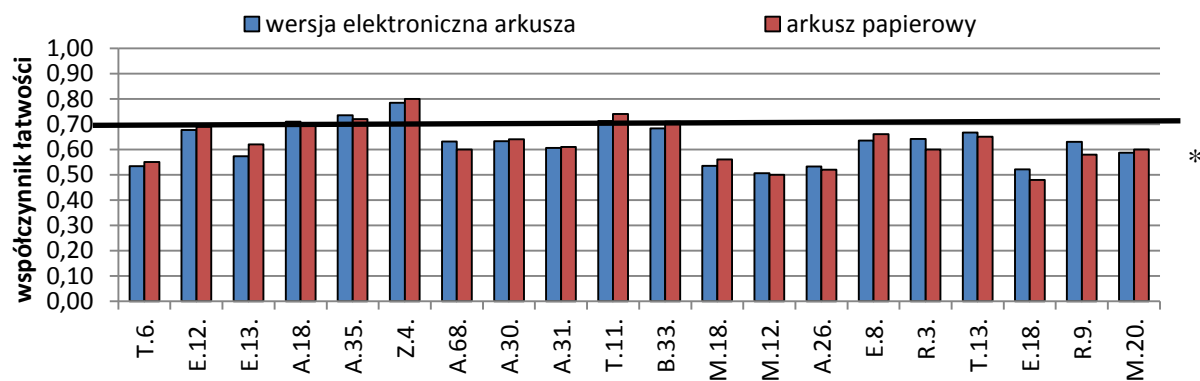
* Czerwonym kolorem oznaczono kwalifikacje o współczynniku łatwości do 0,50

Na podstawie tabeli 4.12. można stwierdzić, że część pisemna egzaminu w wielu kwalifikacjach dla zdających w sesji maj-lipiec 2015 nie była łatwa. Na 124 kwalifikacje występujące w sesji, współczynnik łatwości dla 95 nie osiągnął poziomu zadowalającego, czyli 0,70. Średni współczynnik łatwości zadań dla wszystkich kwalifikacji to 0,64. Dla części pisemnej w wersji elektronicznej i w postaci arkusza papierowego współczynniki są takie same.

Wykres 4.16. Współczynniki łatwości zadań w części pisemnej egzaminu potwierdzającego kwalifikacje w zawodzie, uzyskane przez zdających w Okręgu dla kwalifikacji w wybranych zawodach technikalnych – sesja maj-lipiec 2015 (liczba uczniów/słuchaczy powyżej 300)



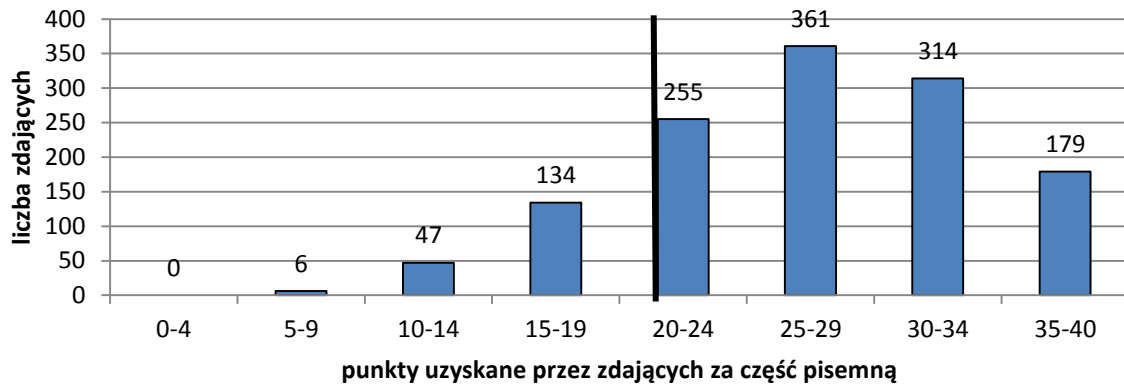
Wykres 4.17. Współczynniki łatwości zadań w części pisemnej egzaminu potwierdzającego kwalifikacje w zawodzie, uzyskane przez zdających w Okręgu dla kwalifikacji w zawodach robotniczych – sesja maj-lipiec 2015 (uczniowie i słuchacze – forma papierowa i elektroniczna arkusza)



(* - linia ciągła na wysokości 0,70 obrazuje zadowalający współczynnik łatwości)

Na wykresie 4.18. przedstawiono przedziały punktów, które uzyskali zdający w części pisemnej w sesji maj-lipiec 2015.

Wykres 4.18. Przedziały punktów uzyskane przez zdających w części pisemnej egzaminu potwierdzającego kwalifikacje w zawodzie – dane dla Okręgu (sesja maj-lipiec 2015)



Na łączną liczbę 1296 uczniów i słuchaczy szkół, którzy w sesji maj-lipiec przystąpili do części pisemnej egzaminu, próg zaliczenia - 50% punktów możliwych do uzyskania – przekroczyło 1109 osób, 187 osób nie przekroczyło tego progu, czyli otrzymało poniżej 20 punktów. Średni wynik uzyskany przez zdających w części pisemnej egzaminu to 26,98 punktów. Zdający najczęściej uzyskiwali punkty w przedziale 25 – 29 punktów. Najwyższy uzyskany wynik to 40 punktów (10 osób), najniższy – 7 punktów (1 osoba).

CZĘŚĆ PISEMNA – UCZNIOWIE I SŁUCHACZE SZKÓŁ – sierpień-październik 2015

W sesji sierpień-październik 2015 do części pisemnej po raz pierwszy przystąpiło 1296 zdających, egzamin w formie elektronicznej zdawało 409 osób (31,56%).

W tabeli 4.13. oraz na wykresie 4.19. przedstawiono współczynniki łatwości zadań w części pisemnej egzaminu potwierdzającego kwalifikacje w zawodzie (forma elektroniczna i papierowa), uzyskane przez uczniów i słuchaczy w sesji sierpień-październik 2015.

Tabela 4.13. Współczynniki łatwości zadań w części pisemnej (forma papierowa i elektroniczna) egzaminu potwierdzającego kwalifikacje w zawodzie, uzyskane przez zdających w sesji sierpień-październik 2015

Lp.	Nazwa kwalifikacji	Oznaczenie kwalifikacji	Współczynnik łatwości		
			Arkusz papierowy	Forma elektroniczna	Część pisemna razem
1	Prowadzenie sprzedaży	A.18.	0,52	-	0,52
2	Wykonywanie zabiegów fryzjerskich	A.19.	0,53	-	0,53
3	Wykonywanie i realizacja projektów multimedialnych	A.25.	0,60	-	0,60
4	Zarządzanie środkami technicznymi podczas realizacji procesów transportowych	A.31.	0,70	0,75	0,75
5	Organizacja i prowadzenie prac związanych z przeładunkiem oraz magazynowaniem towarów i ładunków w portach i terminalach	A.33.	0,68	-	0,68
6	Prowadzenie rachunkowości	A.36.	0,64	-	0,64
7	Przygotowywanie materiałów graficznych do procesu drukowania	A.54.	-	0,59	0,59
8	Wykonywanie zabiegów kosmetycznych twarzy	A.61.	0,57	-	0,57
9	Wykonywanie zabiegów kosmetycznych ciała, dłoni i stóp	A.62.	0,67	0,40	0,65
10	Organizacja i prowadzenie archiwum	A.63.	0,85	-	0,85
11	Rozliczanie wynagrodzeń i danin publicznych	A.65.	0,79	-	0,79
12	Świadczenie usług pocztowych, finansowych i kurierskich oraz w zakresie obrotu towarowego	A.66.	-	0,73	0,73
13	Obsługa klienta w jednostkach administracji	A.68.	0,54	-	0,54
14	Montaż urządzeń i systemów mechatronicznych	B.21.	0,61	-	0,61
15	Organizacja robót związanych z budową i utrzymaniem dróg i obiektów mostowych	B.33.	0,74	0,75	0,75
16	Wykonywanie pomiarów sytuacyjnych i wysokościowych oraz opracowywanie wyników pomiarów	B.34.	-	0,59	0,59
17	Obsługa geodezyjna inwestycji budowlanych	B.35.	0,73	-	0,73
18	Montaż systemów suchej zabudowy	B.5.	0,61	-	0,61
19	Wykonywanie robót malarsko-tapeciarskich	B.6.	0,47	-	0,47
20	Montaż i eksploatacja komputerów osobistych oraz urządzeń peryferyjnych	E.12.	0,63	0,76	0,70
21	Projektowanie lokalnych sieci komputerowych i administrowanie sieciami	E.13.	0,66	0,68	0,66
22	Tworzenie aplikacji internetowych i baz danych oraz administrowanie bazami	E.14.	0,88	-	0,88
23	Eksploatacja urządzeń i systemów mechatronicznych	E.18.	0,58	-	0,58
24	Montaż urządzeń i systemów mechatronicznych	E.3.	-	0,57	0,57
25	Wykonywanie instalacji urządzeń elektronicznych	E.6.	0,67	0,57	0,62
26	Montaż i konserwacja maszyn i urządzeń elektrycznych	E.7.	0,73	0,40	0,45
27	Montaż i konserwacja instalacji elektrycznych	E.8.	0,63	-	0,63
28	Uruchamianie oraz utrzymanie linii i urządzeń transmisji cyfrowej	E.9.	0,36	-	0,36
29	Użytkowanie pojazdów, maszyn, urządzeń i narzędzi stosowanych w rolnictwie	M.1.	0,73	0,88	0,75
30	Diagnostowanie oraz naprawa elektrycznych i elektronicznych układów pojazdów samochodowych	M.12.	0,38	0,57	0,57
31	Diagnostowanie i naprawa podzespołów i zespołów pojazdów samochodowych	M.18.	-	0,40	0,40
32	Użytkowanie obrabiarek skrawających	M.19.	0,58	-	0,58
33	Obsługa techniczna oraz naprawa pojazdów, maszyn i urządzeń stosowanych w rolnictwie	M.2.	0,86	0,88	0,87
34	Organizacja i prowadzenie procesu obsługi pojazdów samochodowych	M.42.	0,75	-	0,75
35	Wykonywanie czynności pomocniczych z zakresu usług weterynaryjnych	R.10.	0,67	-	0,67
36	Wykonywanie czynności pomocniczych z zakresu realizacji zadań inspekcji weterynaryjnej	R.21.	0,54	-	0,54
37	Wykonywanie kompozycji florystycznych	R.26.	0,71	-	0,71
38	Prowadzenie produkcji rolniczej	R.3.	0,68	0,55	0,67
39	Prowadzenie chowu, hodowli i inseminacji zwierząt	R.9.	0,70	0,70	0,70
40	Przygotowanie i organizacja produkcji filmowej/televizyjnej	S.9.	-	0,69	0,69

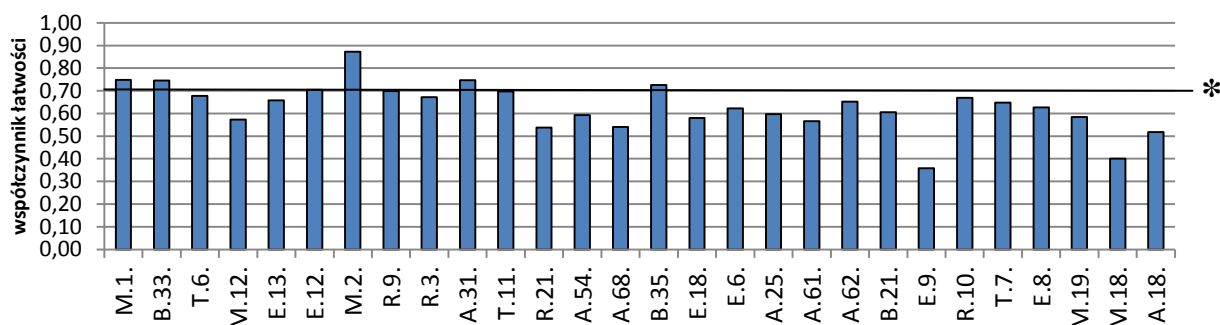
Lp.	Nazwa kwalifikacji	Oznaczenie kwalifikacji	Współczynnik łatwości		
			Arkusz papierowy	Forma elektroniczna	Część pisemna razem
41	Planowanie i realizacja usług w recepcji	T.11.	0,70	0,70	0,70
42	Obsługa gości w obiekcie świadczącym usługi hotelarskie	T.12.	-	0,56	0,56
43	Planowanie i realizacja imprez i usług turystycznych	T.13.	0,79	-	0,79
44	Sporządzanie potraw i napojów	T.6.	0,69	0,66	0,68
45	Prowadzenie działalności turystycznej na obszarach wiejskich	T.7.	0,63	0,66	0,65
46	Prowadzenie gospodarstwa agroturystycznego	T.8.	0,82	-	0,82
47	Świadczenie usług w zakresie masażu	Z.1.	0,73	0,60	0,65
48	Zarządzanie bezpieczeństwem w środowisku pracy	Z.13.	0,73	0,60	0,69
49	Asystowanie lekarzowi dentyście i utrzymanie gabinetu w gotowości do pracy	Z.15.	0,83	-	0,83
50	Ochrona osób i mienia	Z.3.	0,43	-	0,43
51	Świadczenie usług opiekuńczych osobie chorej i niesamodzielnej	Z.4.	0,81	0,65	0,78
52	Świadczenie usług opiekuńczych	Z.5.	0,80	-	0,80
53	Świadczenie usług w zakresie terapii zajęciowej	Z.9.	0,90	0,90	0,90
			0,68	0,67	0,67

* Zielonym kolorem oznaczono kwalifikacje o współczynniku łatwości od 0,80

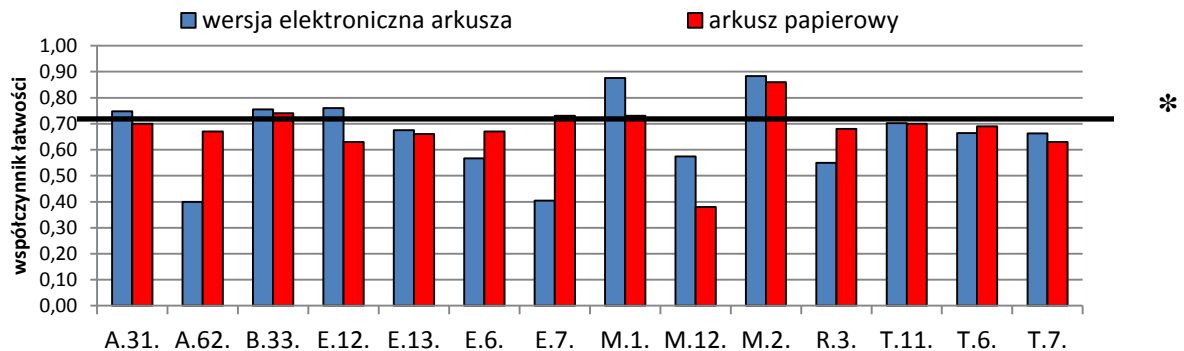
* Czerwonym kolorem oznaczono kwalifikacje o współczynniku łatwości do 0,50

Na podstawie tabeli 4.13. można stwierdzić, że część pisemna egzaminu w wielu kwalifikacjach dla zdających w sesji maj-lipiec 2015 nie była łatwa. Na 53 kwalifikacje występujące w sesji, współczynnik łatwości dla 34 nie osiągnął poziomu zadowalającego, czyli 0,70. Średni współczynnik łatwości zadań dla wszystkich kwalifikacji to 0,67. Dla części pisemnej w wersji elektronicznej i w postaci arkusza papierowego współczynniki są porównywalne.

Wykres 4.19. Współczynniki łatwości zadań w części pisemnej egzaminu potwierdzającego kwalifikacje w zawodzie, uzyskane przez zdających w Okręgu dla kwalifikacji w zawodach – sesja sierpień-październik 2015 (liczba uczniów/słuchaczy powyżej 10)



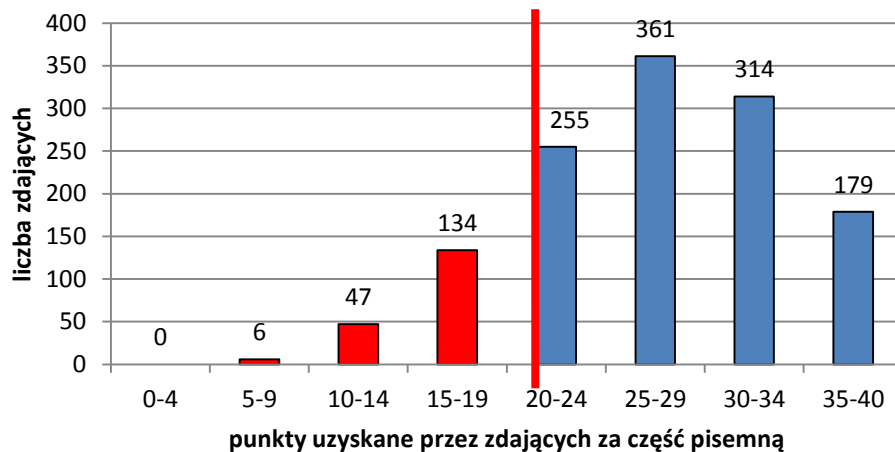
Wykres 4.20. Współczynniki łatwości zadań w części pisemnej egzaminu potwierdzającego kwalifikacje w zawodzie, uzyskane przez zdających w Okręgu dla kwalifikacji w zawodach – sesja sierpień-październik 2015 (uczniowie i słuchacze – forma papierowa i elektroniczna arkusza)



(* - linia ciągła na wysokości 0,70 obrazuje zadowalający współczynnik łatwości)

Na wykresie 4.21. przedstawiono dane dotyczące liczby uzyskanych punktów za część pisemną w sesji październikowej.

Wykres 4.21. Przedziały punktów uzyskanych przez zdających w części pisemnej egzaminu potwierdzającego kwalifikacje w zawodzie – dane dla Okręgu (sesja sierpień-październik – uczniowie i słuchacze szkół)



Na łączną liczbę 1882 osób, które przystąpiły do części pisemnej egzaminu w sesji sierpień-październik, z powodzeniem ukończyło ją 1578 osób, 304 osoby nie uzyskały wymaganych 20 punktów. Najczęściej powtarzający się wynik to 25-29 punktów możliwych do uzyskania. Najwyższy wynik to 39 punktów, najniższy – 6 punktów.

CZEŚĆ PRAKTYCZNA – sesja styczeń-luty 2015 – uczniowie i słuchacze szkół

Do części praktycznej egzaminu potwierdzającego kwalifikacje w zawodzie – w sesji styczeń-luty 2015 – przystąpiły po raz pierwszy 7603 osoby. Zdało ją 5856 osób, czyli 77,02%. Zdający przystąpili do części praktycznej w 75 kwalifikacjach, w kilku z nich były rozwiązywane różne wersje lub typy zadań na poszczególnych zmianach. Zdający musieli wykazać się umiejętnościami praktycznymi właściwymi dla kwalifikacji w zawodzie. W tabeli 4.14. przedstawiono poziom opanowania umiejętności praktycznych we wszystkich kwalifikacjach, które wystąpiły w sesji styczeń-luty, z uwzględnieniem rezultatów i przebiegu wykonania testu praktycznego.

Tabela 4.14. Współczynnik łatwości rezultatów wykonania testu praktycznego z podziałem na kwalifikacje – dane dla Okręgu w sesji styczeń-luty 2015

Nazwa kwalifikacji (nazwa zawodu)	Oznaczenie kwalifikacji	Liczba zdających	Rezultat wykonania testu praktycznego						Przebieg wykonania			Razem
			R1	R2	R3	R4	R5	R6	P1	P2	P3	
Wykonywanie usług krawieckich	A.12.	15	0,95	0,85					0,96			0,89
Prowadzenie sprzedaży	A.18.	93	0,95	0,98	0,80				1,00			0,92
Wykonywanie zabiegów fryzjerskich	A.19.	34	0,83	0,82					0,87	0,88	0,99	0,87
Sprzedaż produktów i usług reklamowych	A.26.	47	0,86	0,70	0,61							0,73
Organizacja i monitorowanie przepływu zasobów i informacji w procesach produkcji, dystrybucji i magazynowania	A.30.	177	0,85	0,91	0,92	0,91						0,89
Obsługa podróży w portach i terminalach	A.33.	10	0,63	0,80	0,75	1,00	0,50		1,00			0,75
Planowanie i prowadzenie działalności w organizacji	A.35.	330	0,96	0,93	0,94	0,95	0,85	0,62				0,88
Prowadzenie rachunkowości	A.36.	206	0,74	0,52	0,73	0,59	0,47	0,64				0,58
Przygotowywanie materiałów graficznych do procesu drukowania	A.54.	138	0,75	0,62	0,93							0,70
Przygotowywanie sprzętu, odczynników chemicznych i próbek do badań analitycznych	A.59.	11	0,77	1,00	0,98	0,82			0,95			0,91
Wykonywanie zabiegów kosmetycznych twarzy	A.61.	429	0,81	0,69	0,54	0,69						0,66
Wykonywanie zabiegów kosmetycznych ciała, dłoni i stóp	A.62.	144	0,79	0,84	0,93	0,97			0,88			0,86
Organizacja i prowadzenie archiwum	A.63.	39	0,34	0,91	0,66	0,67						0,65
Rozliczanie wynagrodzeń i danin publicznych	A.65.	45	0,88	0,96	0,83	0,88	0,85					0,88
Świadczenie usług pocztowych, finansowych i kurierskich oraz w zakresie obrotu towarowego	A.66.	6	0,68	0,85	0,63	0,85						0,74
Wykonywanie zadań rozdzieleno-ekspedycyjnych w usługach pocztowych i kurierskich	A.67.	5	0,45	0,57	0,48	0,35	0,30					0,45
Obsługa klienta w jednostkach administracji	A.68.	120	0,72	0,54	0,55							0,60
Wykonywanie robót zbrojarskich i betoniarskich	B.16.	168	0,91	0,87	0,96				0,98			0,91
Wykonywanie robót murarskich i tynkarskich	B.18.	595	0,89	0,92					0,94	0,93		0,91

OKE w Poznaniu
Raport egzaminu potwierdzającego kwalifikacje w zawodzie

Nazwa kwalifikacji (nazwa zawodu)	Oznaczenie kwalifikacji	Liczba zdających	Rezultat wykonania testu praktycznego						Przebieg wykonania			Razem
			R1	R2	R3	R4	R5	R6	P1	P2	P3	
Wykonywanie robót drogowych	B.2.	23	0,87	1,00					0,96			0,91
Montaż urządzeń i systemów energetyki odnawialnej	B.21.	55	0,95	0,94					0,95			0,95
Organizacja robót związanych z budową i utrzymaniem dróg kolejowych	B.28.	16	0,23	0,67	0,39							0,39
Wykonywanie pomiarów sytuacyjnych i wysokościowych oraz opracowywanie wyników pomiarów	B.34.	36	0,96	0,88	0,94	0,79	0,87	0,89	1,00			0,90
Obsługa geodezyjna inwestycji budowlanych	B.35.	36	0,97	0,84	0,89	0,80	0,94	0,78	1,00			0,85
Montaż systemów suchej zabudowy	B.5.	53	0,97	0,80	0,93				0,92			0,88
Wykonywanie robót malarsko-tapeciarskich	B.6.	63	0,99	0,98	0,95	0,82			0,98			0,95
Wykonywanie robót związanych z budową i remontem sieci komunalnych	B.8.	36	0,98	0,88					0,93	0,82		0,93
Montaż i eksploatacja komputerów osobistych oraz urządzeń peryferyjnych	E.12.2	19	1,00	0,77	0,84	0,74	0,78		1,00			0,85
Montaż i eksploatacja komputerów osobistych oraz urządzeń peryferyjnych	E.12.3	214	0,95	0,81	0,72	0,88	0,80		0,99			0,84
Montaż i eksploatacja komputerów osobistych oraz urządzeń peryferyjnych	E.12.4	21	0,97	0,98	0,83	0,91	0,85		1,00			0,92
Montaż i eksploatacja komputerów osobistych oraz urządzeń peryferyjnych	E.12.5	88	0,97	0,82	0,90	0,75	0,84		0,98			0,87
Projektowanie lokalnych sieci komputerowych i administrowanie sieciami	E.13.	216	0,83	0,86	0,76	0,62	0,66		0,91			0,75
Tworzenie aplikacji internetowych i baz danych oraz administrowanie bazami	E.14.	18	0,85	0,60	0,26	0,21						0,47
Uruchamianie oraz utrzymanie terminali i przyłączy abonenckich	E.15.	65	0,91	0,88	0,65	0,57			0,92			0,75
Montaż urządzeń i systemów mechatronicznych	E.3.	527	0,93	0,74					0,90			0,89
Montaż i konserwacja maszyn i urządzeń elektrycznych	E.7.	419	0,93	0,79					0,98			0,86
Użytkowanie pojazdów, maszyn, urządzeń i narzędzi stosowanych w rolnictwie	M.1.	25	0,91	0,92	0,82	1,00			0,94			0,91
Diagnostowanie i naprawa podzespołów i zespołów pojazdów samochodowych	M.12.	49	0,99	0,99	0,92				0,96	1,00		0,98
Diagnostowanie oraz naprawa elektrycznych i elektronicznych układów pojazdów samochodowych	M.18.	368	0,94	0,97	0,87	0,90			0,90			0,92
Obsługa techniczna oraz naprawa pojazdów, maszyn i urządzeń stosowanych w rolnictwie	M.2.	2	1,00	1,00	1,00				0,67	0,81		0,88
Naprawa uszkodzonych nadwozi pojazdów samochodowych	M.24.	1	1,00	1,00	1,00	1,00			1,00			1,00
Wykonywanie i naprawa oprzyrządowania odlewniczego z materiałów niemetalowych	M.26.	2	0,61	0,75	1,00	1,00			0,80			0,85
Użytkowanie maszyn i urządzeń do wykonywania odlewów	M.4.	9	1,00	0,92	0,90				1,00			0,94
Wykonywanie prac wiertniczych	M.8.	27	0,67	0,86	0,96	1,00	0,91	0,77				0,83

OKE w Poznaniu
Raport egzaminu potwierdzającego kwalifikacje w zawodzie

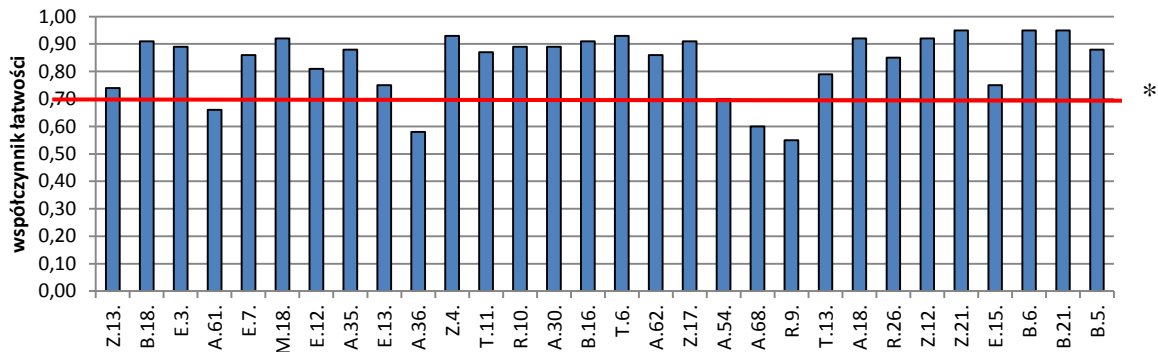
Nazwa kwalifikacji (nazwa zawodu)	Oznaczenie kwalifikacji	Liczba zdających	Rezultat wykonania testu praktycznego						Przebieg wykonania			Razem	
			R1	R2	R3	R4	R5	R6	P1	P2	P3		
Wykonywanie czynności pomocniczych z zakresu realizacji usług weterynaryjnych	R.10.	180	0,98	0,77	0,92	0,91							0,89
Wykonywanie czynności pomocniczych z zakresu realizacji zadań inspekcji weterynaryjnej	R.11.	27	0,98	0,97	1,00				0,95				0,98
Ochrona i zagospodarowanie zasobów leśnych	R.13.	28	0,82	0,72									0,76
Organizowanie chowu i hodowli koni	R.19.	17	0,43	0,73	0,24								0,59
Projektowanie, urządzenie i pielęgnacja roślinnych obiektów architektury krajobrazu	R.21.	37	0,64	0,77	0,48	0,93			0,89				0,74
Organizacja i prowadzenie robót związanych z budowa obiektów inżynierii środowiska	R.23.	10	0,75	0,94	0,81	0,56							0,83
Wykonywanie kompozycji florystycznych	R.26.	86	0,75	0,90	0,83				0,92				0,85
Prowadzenie produkcji rolniczej	R.3.	38	0,92	0,99					1,00				0,94
Zakładanie i prowadzenie upraw ogrodnich	R.5.	12	0,44	0,74	0,75				0,72				0,67
Ocena stanu środowiska	R.7.	13	0,76	0,84	1,00	0,85							0,85
Prowadzenie chowu, hodowli i inseminacji zwierząt	R.9.	119	0,65	0,52	0,81	0,26	0,51						0,55
Budowa fortepianów i pianin	S.6.	14	0,99	1,00	0,99	0,99			0,97				0,99
Planowanie i realizacja usług w recepcji	T.11.	183	0,95	0,88	0,99	0,86	0,72						0,87
Planowanie i realizacja imprez i usług turystycznych	T.13.	109	0,87	0,67	0,84	0,78							0,79
Produkcja wyrobów piekarskich	T.3.	1	1,00						1,00	1,00	1,00		1,00
Produkcja wyrobów cukierniczych	T.4.	1	1,00	1,00					0,75	1,00			0,90
Sporządzanie potraw i napojów	T.6.	148	0,91	0,86	0,97	0,96	0,91		0,96				0,93
Prowadzenie działalności turystycznej na obszarach wiejskich	T.7.	21	0,82	0,75	0,67	0,26	0,80						0,65
Świadczenie usług w zakresie masażu	Z.1.	1	0,57	0,57	1,00	1,00			1,00	0,84			0,80
Świadczenie usług opiekuńczych i wspomagających rozwój dziecka	Z.11.	17	0,74	0,80	0,86	0,97	1,00		0,91				0,86
Wykonywanie medycznych czynności ratunkowych i innych świadczeń opieki zdrowotnej w stanach nagłego zagrożenia zdrowotnego oraz prowadzenie edukacji w tym zakresie	Z.12.1	23	0,91	0,72	0,92				0,96				0,87
	Z.12.2	12	0,87	0,92	0,88				0,90				0,90
	Z.12.3	26	0,98	0,89	0,95				1,00				0,96
	Z.12.4	22	0,99	0,83	0,94				0,98				0,93
Zarządzanie bezpieczeństwem w środowisku pracy	Z.13.	878	0,89	0,76	0,68	0,62							0,74
Prowadzenie działalności profilaktyczno-leczniczej pod nadzorem i na zlecenie lekarz dentyści oraz utrzymanie gabinetu w gotowości do pracy oraz prowadzenie promocji zdrowia	Z.14.1	5	0,58	0,80	0,66	0,60	1,00		1,00				0,78
	Z.14.2	8	0,63	0,69	0,72	0,78	0,96		0,98				0,80
Asystowanie lekarzowi dentyście i utrzymanie gabinetu w gotowości do pracy	Z.15.1	14	0,92	0,92	0,99				0,95	0,94	0,95		0,94
do pracy Asystowanie lekarzowi dentyście i utrzymanie gabinetu w gotowości do pracy	Z.15.2	14	0,93	0,90	0,99				0,93	0,97	0,92		0,93
Wykonywanie i naprawa wyrobów medycznych z zakresu protetyki dentystrycznej, ortodoncji oraz epitez twarzy	Z.17.	143	0,92	0,87					0,91	0,98			0,91

Nazwa kwalifikacji (nazwa zawodu)	Oznaczenie kwalifikacji	Liczba zdających	Rezultat wykonania testu praktycznego						Przebieg wykonania			Razem
			R1	R2	R3	R4	R5	R6	P1	P2	P3	
Sporządzanie i wytwarzanie produktów leczniczych oraz prowadzenie obrotu środkami farmaceutycznymi i materiałami medycznymi	Z.19.	16	0,98	0,89	0,84				0,98			0,94
Wykonywanie dezynfekcji i sterylizacji medycznej	Z.20.	23	0,84	0,96	0,93				0,97			0,92
Świadczenie usług medycznych w zakresie diagnostyki obrazowej, elektromedycznej i radioterapii	Z.21.	78	0,94	0,74	0,98				1,00			0,95
Ochrona osób i mienia	Z.3.	6	0,61	0,46	0,58	0,82	0,78	0,89				0,64
Świadczenie usług opiekuńczych osobie chorej i niesamodzielnej	Z.4.	190	0,96	0,95	0,94	0,93			0,91			0,93
Świadczenie usług opiekuńczych	Z.5.	39	0,86	0,87					0,85			0,86
Świadczenie usług opiekuńczo-wspierających osobie starszej	Z.7.	9	0,90						0,86			0,91
Udzielanie pomocy i organizowanie wsparcia osobie niepełnosprawnej	Z.8.	26	0,86	0,69	0,73				0,94			0,81
Świadczenie usług w zakresie terapii zajęciowej	Z.9.	9	0,96	0,84	0,83	0,81						0,87
Razem rok 2015		7603	x	x	x	x	x	x	x	x	x	0,83

Na podstawie analizy danych zawartych w tabeli 4.14. można stwierdzić, że w sesji styczeń-luty 2015 liczba rezultatów wykonania testu praktycznego wynosiła od 2 do 6. W części kwalifikacji oceniany był przebieg wykonania testu praktycznego, współczynniki łatwości tego elementu zadania były wysokie, znacznie przekraczały 0,70. Na łączną liczbę 85 różnych zadań egzaminacyjnych, dla 60 z nich współczynnik łatwości zadań wynosił 0,80 lub więcej, z tej liczby dla 32 zadań – osiągnął lub przekroczył poziom 0,90. Świadczy to o łatwości tych zadań dla zdających. Najtrudniejsze okazały się zadania w zakresie 3 kwalifikacji: B.28. *Organizacja robót związanych z budową i utrzymaniem dróg kolejowych* (0,39), A.67. *Wykonywanie zadań rozdzielczo-ekspedycyjnych w usługach pocztowych i kurierskich* (0,45) oraz E.14. *Tworzenie aplikacji internetowych i baz danych oraz administrowanie bazami* (0,47).

Na wykresie 4.22. przedstawiono współczynniki łatwości rezultatów testu praktycznego z podziałem na zawody i kwalifikacje, dla Okręgu w sesji styczeń-luty dla kwalifikacji o największej liczbie zdających (powyżej 100 osób).

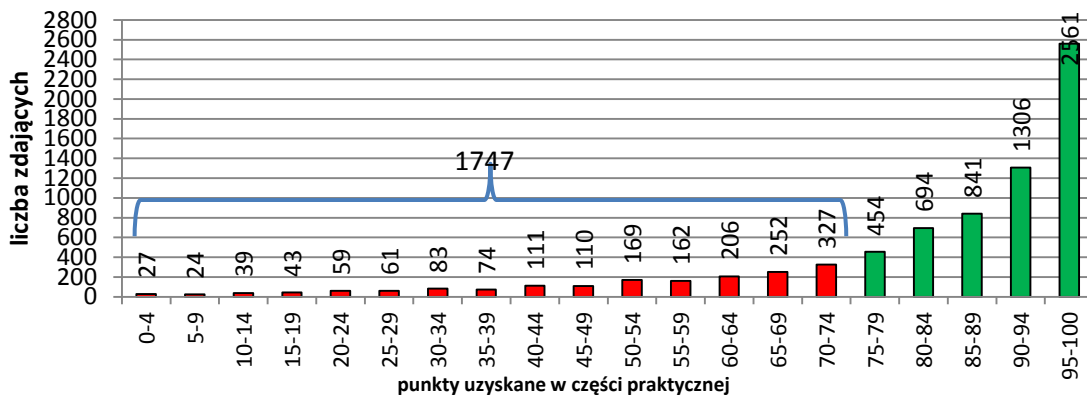
Wykres 4.22. Współczynnik łatwości rezultatów testu praktycznego z podziałem na zawody i kwalifikacje – dane dla Okręgu w sesji styczeń-luty 2015 (powyżej 50 zdających część praktyczną)



(* - linia ciągła na wysokości 0,70 obrazuje zadowalający współczynnik łatwości)

Na wykresie 4.23. przedstawiono dane dotyczące liczby punktów, jakie uzyskali zdający uczniowie i słuchacze szkół w części praktycznej w sesji styczeń-luty 2015.

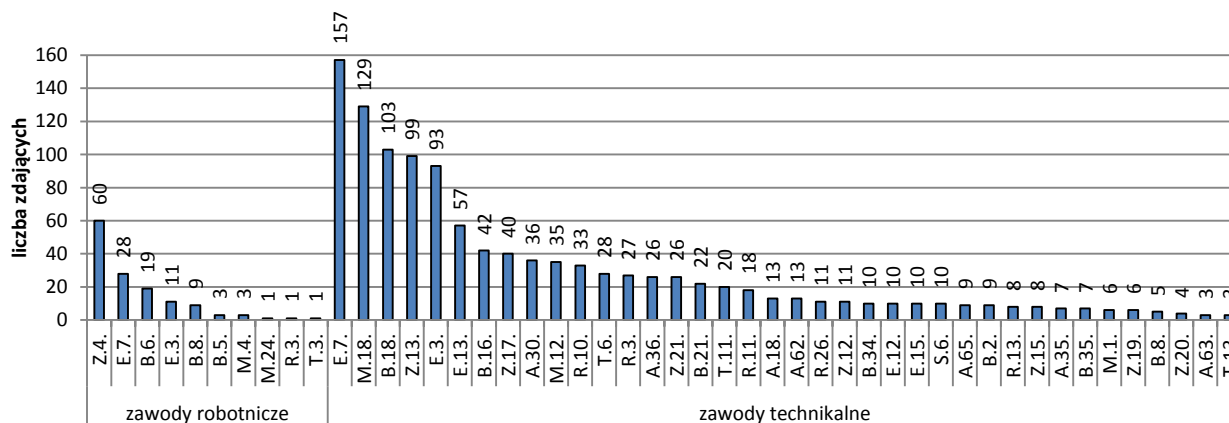
Wykres 4.23. Przedziały punktów uzyskanych przez zdających w części praktycznej egzaminu potwierdzającego kwalifikacje w zawodzie – dane dla Okręgu w sesji styczeń-luty 2015



W sesji styczeń-luty 2015 zróżnicowanie uzyskiwanych punktów za część praktyczną było duże. 27 osób uzyskało punkty w przedziale 0-4, w tym 18 nie uzyskało żadnego punktu, natomiast 2561 osób uzyskało punkty w przedziale 95 – 100. Średnia uzyskanych punktów to 82,65. Najczęściej uzyskiwano punkty w przedziale 95 – 100.

W tej sesji część praktyczną zdało 5756 osób, a 1747 osób nie uzyskało koniecznych do zaliczenia egzaminu 75 punktów. Maksymalną liczbę punktów za tę część egzaminu (100) uzyskały 1304 osoby. Liczby zdających, którzy uzyskali 100 punktów za część praktyczną w sesji styczeń-luty 2015, w poszczególnych kwalifikacjach przedstawiono na wykresie 4.24.

Wykres 4.24. Liczba zdających, którzy uzyskali 100 punktów za część praktyczną egzaminu potwierdzającego kwalifikacje w zawodzie – dane dla Okręgu w sesji styczeń-luty 2015 (kwalifikacje, w którym więcej niż 2 zdających uzyskało 100 pkt)



Dane przedstawione na wykresie 4.24. pokazują, że w sesji styczeń-luty w zawodach robotniczych 136 osób uzyskało za część praktyczną maksimum punktów w zakresie 10 kwalifikacji, natomiast w zawodach technicznych 1168 osób, w zakresie 48 kwalifikacji. Na wykresie nie przedstawiono 4 kwalifikacji, w których po 2 osoby uzyskały 100 punktów (A.12., R.21., R.23. i Z.5.) oraz 6 kwalifikacji, w których 1 osoba uzyskała maksymalny wynik (A.19., A.26., A.61., A.68. i M.8.)

CZEŚĆ PRAKTYCZNA – sesja maj-lipiec 2015 – uczniowie i słuchacze szkół

Do części praktycznej egzaminu potwierdzającego kwalifikacje w zawodzie, w sesji maj-lipiec 2015, po raz pierwszy przystąpiło 35 541 osób. Tę część egzaminu zdało 29 388 osób, czyli 82,69%. Zdający musieli wykazać się umiejętnościami praktycznymi właściwymi dla kwalifikacji w zawodzie. W tabeli 4.15. przedstawiono poziom opanowania umiejętności praktycznych we wszystkich kwalifikacjach, z uwzględnieniem rezultatów i przebiegu wykonania testu praktycznego.

Tabela 4.15. Współczynnik łatwości rezultatów wykonania testu praktycznego z podziałem na kwalifikacje – dane dla Okręgu w sesji maj-lipiec 2015

Nazwa kwalifikacji (nazwa zawodu)	Oznaczenie kwalifikacji	Liczba zdających	Rezultat wykonania testu praktycznego						Przebieg wykonania			Razem
			R1	R2	R3	R4	R5	R6	P1	P2	P3	
Wytwarzanie wyrobów stolarskich	A.10.	11	1,00	1,00	0,91	0,81			0,89			0,88
Prowadzenie sprzedaży	A.12.	17	0,86	0,92					0,95			0,90
Wytwarzanie wyrobów stolarskich	A.13.	121	0,92	0,87	0,91				0,99			0,93
Realizacja procesów introligatorskich	A.14.	2	0,50	0,83					1,00			0,70

OKE w Poznaniu
Raport egzaminu potwierdzającego kwalifikacje w zawodzie

Nazwa kwalifikacji (nazwa zawodu)	Oznaczenie kwalifikacji	Liczba zdających	Rezultat wykonania testu praktycznego						Przebieg wykonania			Razem	
			R1	R2	R3	R4	R5	R6	P1	P2	P3		
Realizacja procesów drukowania z form drukowych	A.15.	13	0,95	1,00	1,00					1,00	1,00		1,00
Wykonywanie wyrobów koszykarsko-plecionkarskich	A.17.	2	1,00							1,00			1,00
Prowadzenie sprzedaży	A.18.	1847	0,76	0,88	0,93	0,76				0,98			0,85
Wykonywanie zabiegów fryzjerskich	A.19.	368	0,92	0,91						0,98	0,87	0,89	0,92
Rejestracja i obróbka obrazu	A.20.	50	0,87	0,72	0,73								0,78
Projektowanie fryzur	A.23.	19	0,82	0,60	0,60								0,69
Wykonywanie i realizacja projektów multimedialnych	A.25.	173	0,79	0,79	0,64								0,72
Sprzedaż produktów i usług reklamowych	A.26.	571	0,86	0,91	0,88								0,88
Wykonywanie zabiegów kosmetycznych ciała, dłoni i stóp	A.28.	155	0,79	0,57	0,77	0,83							0,73
Obsługa klientów i kontrahentów	A.29.	6	0,72	0,48	0,67								0,63
Organizacja i monitorowanie przepływu zasobów i informacji w procesach produkcji, dystrybucji i magazynowania	A.30.	1233	0,48	0,66	0,86	0,87							0,73
Zarządzanie środkami technicznymi podczas realizacji procesów transportowych	A.31.	1208	0,76	0,73	0,76	0,88							0,78
Obsługa podróży w portach i terminalach	A.33.	49	0,97	0,97	0,89	0,86	0,91	0,80	1,00				0,92
Organizacja i prowadzenie prac związanych z przeładunkiem oraz magazynowaniem towarów i ładunków w portach i terminalach	A.34.	24	0,30	0,52	0,24	0,57	0,67						0,43
Planowanie i prowadzenie działalności w organizacji	A.35.	1538	0,99	0,95	0,93	0,90	0,93	0,53					0,88
Prowadzenie rachunkowości	A.36.	212	0,79	0,64	0,69	0,86	0,55						0,64
Projektowanie wyrobów odzieżowych	A.48.	14	0,55	0,24	0,80	0,79	0,61						0,64
Przygotowywanie materiałów graficznych do procesu drukowania	A.54.	70	0,75	0,70	0,71								0,72
Przygotowywanie sprzętu, odczynników chemicznych i próbek do badań analitycznych	A.59.1	23	0,67	0,62	0,91	0,98			0,85				0,81
	A.59.2	19	0,70	0,51	0,94	1,00			0,95				0,83
Wykonywanie zabiegów kosmetycznych twarzy	A.61.	921	0,93	0,90	0,93	0,62	0,68						0,80
Wykonywanie zabiegów kosmetycznych ciała, dłoni i stóp	A.62.1	524	0,78	0,97	0,98				0,90				0,90
	A.62.2	424	0,81	0,97	0,98				0,92				0,92
Organizacja i prowadzenie archiwum	A.63.	23	0,58	0,67	0,46	0,69	0,71						0,60
Opracowywanie materiałów archiwalnych	A.64.	41	0,85	0,80	0,87	0,65	0,88						0,80
Rozliczanie wynagrodzeń i danin publicznych	A.65.	332	0,98	0,98	0,90	0,94	0,86						0,92
Świadczenie usług pocztowych, finansowych i kurierskich oraz w zakresie obrotu towarowego	A.66.	15	0,85	0,95	0,83	0,97							0,91
Wykonywanie zadań rozdzielczo-ekspedycyjnych w usługach pocztowych i kurierskich	A.67.	21	0,85	0,96	0,79	0,37							0,76
Obsługa klienta w jednostkach administracji	A.68.	918	0,84	0,80	0,60	0,58							0,71
Wykonywanie robót murarskich i tynkarskich	B.18.	189	0,89	0,87					0,94	0,95			0,91
Wykonywanie robót drogowych	B.2.	30	0,98	1,00					1,00				0,99
Montaż urządzeń i systemów mechatronicznych	B.21.	156	0,81	0,94	0,95				0,89	0,88			0,90

OKE w Poznaniu
Raport egzaminu potwierdzającego kwalifikacje w zawodzie

Nazwa kwalifikacji (nazwa zawodu)	Oznaczenie kwalifikacji	Liczba zdających	Rezultat wykonania testu praktycznego						Przebieg wykonania			Razem
			R1	R2	R3	R4	R5	R6	P1	P2	P3	
Montaż układów i urządzeń elektronicznych	B.23.	17	0,95	0,89	0,99	0,97			0,93			0,95
Wykonywanie instalacji urządzeń elektronicznych	B.25.	25	0,98	0,99					0,95			0,98
Organizacja robót związanych z budową i utrzymaniem obiektów mostowych	B.29.	16	0,26	0,44	0,67	0,16						0,40
Montaż i konserwacja maszyn i urządzeń elektrycznych	B.32.	42	0,74	0,79	0,87							0,80
Organizacja robót związanych z budową i utrzymaniem dróg i obiektów mostowych	B.33.	810	0,71	0,71	0,59	0,51						0,64
Wykonywanie pomiarów sytuacyjnych i wysokościowych oraz opracowywanie wyników pomiarów	B.34.1	84	0,93	0,59	0,79	0,89			0,99			0,84
	B.34.2	97	0,92	0,64	0,81	0,89			1,00			0,86
	B.34.3	35	0,94	0,93	0,83	0,88	0,87		1,00			0,91
	B.34.4	27	0,92	0,91	0,78	0,90	0,85		1,00			0,90
Obsługa geodezyjna inwestycji budowlanych	B.35.1	51	0,94	0,96	0,92	0,83	0,81		0,98			0,89
	B.35.2	138	0,99	0,98	0,95	0,87	0,84		0,99			0,92
	B.35.3	105	0,98	0,97	0,90	0,88	0,90		1,00			0,92
Wykonywanie prac geodezyjnych związanych z katastrzem i gospodarką nieruchomościami	B.36.	41	0,71	0,66	0,43	0,55	0,67		0,53			0,60
Montaż systemów suchej zabudowy	B.5.	221	0,95	0,92	0,85				0,90			0,91
Wykonywanie robót malarsko-tapeciarskich	B.6.	204	0,99	0,96	0,91				0,97			0,95
Wykonywanie robót posadzkarsko-okładzinowych	B.7.	226	0,93	0,90	0,85				0,93			0,92
Wykonywanie robót związanych z montażem i remontem instalacji sanitarnych	B.8.	42	0,86	1,00					0,97			0,94
Wykonywanie robót związanych z budową i remontem sieci komunalnych	B.9.	74	0,98	0,84	0,84				0,94			0,89
Montaż i eksploatacja komputerów osobistych oraz urządzeń peryferyjnych	E.12.1	446	1,00	1,00	0,94	0,82	0,82	0,61	0,99			0,85
	E.12.2	887	1,00	0,99	0,92	0,92	0,65	0,82	0,98			0,87
	E.12.3	106	0,94	0,86	0,84	0,89	0,86		0,96			0,89
	E.12.4	990	0,95	0,80	0,83	0,87	0,87		0,98			0,89
	E.12.5	225	0,99	0,88	0,89	0,87	0,90		1,00			0,92
	E.12.6	30	1,00	0,63	0,91	0,88	0,85	0,80	1,00			0,89
Projektowanie lokalnych sieci komputerowych i administrowanie sieciami	E.13.1	2055	0,92	0,90	0,91	0,93	0,84		0,96			0,90
	E.13.3	530	0,93	0,89	0,87	0,86	0,70		0,99			0,86
Tworzenie aplikacji internetowych i baz danych oraz administrowanie bazami	E.14.	149	0,52	0,47	0,78	0,64						0,62
Uruchamianie oraz utrzymanie terminali i przyłączy abonenckich	E.15.	85	0,96	0,93	0,81	0,90			0,97			0,88
Eksploatacja urządzeń i systemów mechatronicznych	E.18.1	28	1,00	0,87	0,66	0,79	0,89	0,62				0,79
	E.18.2	411	1,00	0,84	0,77	0,81	0,81	0,55				0,79
Montaż, konfiguracja i utrzymanie urządzeń sieci telekomunikacyjnych	E.2.	17	1,00	1,00	0,90	0,99			0,98			0,98
Eksploatacja instalacji i urządzeń do wytwarzania i przesyłania energii cieplnej	E.22.	28	0,40	0,76	0,57	0,25						0,48
Montaż urządzeń i systemów mechatronicznych	E.3.	214	0,98	0,90					0,90			0,96

OKE w Poznaniu
Raport egzaminu potwierdzającego kwalifikacje w zawodzie

Nazwa kwalifikacji (nazwa zawodu)	Oznaczenie kwalifikacji	Liczba zdających	Rezultat wykonania testu praktycznego						Przebieg wykonania			Razem
			R1	R2	R3	R4	R5	R6	P1	P2	P3	
Użytkowanie urządzeń i systemów mechatronicznych	E.4.	128	0,91	0,96					0,83			0,94
Montaż układów i urządzeń elektronicznych	E.5.	20	0,89	0,87	0,43				1,00			0,71
Wykonywanie instalacji urządzeń elektronicznych	E.6.	381	0,96	0,94	0,87				0,98			0,93
Montaż i konserwacja maszyn i urządzeń elektrycznych	E.7.	202	0,91	0,85					0,98			0,89
Montaż i konserwacja instalacji elektrycznych	E.8.	504	0,94	0,92					0,98			0,94
Użytkowanie pojazdów, maszyn, urządzeń i narzędzi stosowanych w rolnictwie	M.1.	327	0,92	0,99	0,96	0,99			0,98			0,96
Diagnostowanie oraz naprawa elektrycznych i elektronicznych układów pojazdów samochodowych	M.12.	740	0,97	0,87	0,96				0,88	0,91		0,92
Montaż i naprawa elementów i układów optycznych	M.14.	6	1,00	1,00	1,00				1,00			1,00
Montaż i obsługa układów automatyki przemysłowej i urządzeń precyzyjnych	M.16.	24	1,00	1,00	0,95				0,97			0,98
Montaż i obsługa maszyn i urządzeń	M.17.	115	0,97	1,00					0,98			0,99
Diagnostowanie oraz naprawa podzespołów i zespołów pojazdów samochodowych	M.18.	830	0,88	0,93					0,96			0,92
Użytkowanie obrabiarek skrawających	M.19.1	213	1,00	0,85	0,80				0,99			0,91
	M.19.2	121	0,96	0,86	0,84				0,98			0,90
Obsługa techniczna oraz naprawa pojazdów, maszyn i urządzeń stosowanych w rolnictwie	M.2.	362	0,98	1,00	1,00	0,99			0,92			0,96
Wykonywanie i naprawa elementów maszyn, urządzeń i narzędzi	M.20.	367	0,80	0,75					0,95			0,84
Wykonywanie elementów kadłuba okrętu	M.22.	1	1,00	1,00	1,00				0,67			0,94
Montaż i remont kadłuba okrętu	M.23.	1	0,78	0,78	1,00	1,00			1,00			0,92
Naprawa uszkodzonych nadwozi pojazdów samochodowych	M.24.	5	1,00	1,00	1,00				1,00			1,00
Montaż i naprawa oprzyrządowania wykonanego z metalu	M.27.	2	1,00	1,00					1,00	1,00		1,00
Wykonywanie prac lakierniczych	M.28.	2	1,00	1,00	1,00	1,00	1,00		0,90			0,97
Obsługa maszyn i urządzeń do przetwórstwa tworzyw sztucznych	M.3.	5	1,00	1,00	1,00				1,00			1,00
Użytkowanie maszyn i urządzeń do wykonywania odlewów	M.4.	22	0,95	0,96	0,98	0,98			1,00			0,98
Organizacja i prowadzenie procesu obsługi pojazdów samochodowych	M.42.	70	0,73	0,79	0,47	0,47						0,61
Organizacja i nadzorowanie procesów produkcji maszyn i urządzeń	M.44.	48	0,86	0,81	0,83	0,72						0,81
Użytkowanie maszyn i urządzeń do topienia metali	M.5.	31	1,00	0,98	1,00	0,93			0,95	0,98		0,97
Eksploatacja otworowa złóż	M.9.	17	0,95	0,99	0,69				1,00			0,88

OKE w Poznaniu
Raport egzaminu potwierdzającego kwalifikacje w zawodzie

Nazwa kwalifikacji (nazwa zawodu)	Oznaczenie kwalifikacji	Liczba zdających	Rezultat wykonania testu praktycznego						Przebieg wykonania			Razem
			R1	R2	R3	R4	R5	R6	P1	P2	P3	
Obsługa maszyn stosowanych do prac leśnych	R.1.	18	1,00	1,00					1,00			1,00
Wykonywanie czynności pomocniczych z zakresu usług weterynaryjnych	R.10.	200	0,90	0,99	0,95				0,93			0,93
Wykonywanie czynności pomocniczych z zakresu realizacji zadań inspekcji weterynaryjnej	R.11.1	113	0,90	0,88	0,93				0,86			0,89
	R.11.2	88	0,79	0,80	0,86				0,90			0,84
Ochrona i zagospodarowanie zasobów leśnych	R.13.	129	0,90	0,75	0,95	0,85	0,80					0,83
Organizowanie chowu i hodowli koni	R.19.	11	0,95	1,00	0,89	0,69	0,57					0,83
Szkolenie i użytkowanie koni	R.20.	9	1,00	1,00	1,00				1,00			1,00
Projektowanie, urządzenie i pielęgnacja roślinnych obiektów architektury krajobrazu	R.21.	462	0,87	0,89	0,83	0,97			0,99			0,91
Organizacja prac związanych z budowa oraz konserwacją obiektów małej architektury krajobrazu	R.22.	27	0,54	0,61	0,27	0,64	0,73					0,56
Organizacja i prowadzenie robót związanych z budowa obiektów inżynierii środowiska	R.23.	7	0,94	0,92	0,94	0,93	0,80					0,91
Wykonywanie kompozycji florystycznych	R.26.	352	0,84	0,90	0,91				0,95			0,91
Prowadzenie produkcji rolniczej	R.3.	449	0,98	0,97	0,95				0,97			0,97
Zakładanie i prowadzenie upraw ogrodniczych	R.5.	62	0,97	0,94					1,00			0,96
Ocena stanu środowiska	R.7.	136	0,89	0,54	0,71	0,43	0,69	0,13				0,62
Prowadzenie chowu, hodowli i inseminacji zwierząt	R.9.	371	0,91	0,73	0,86	0,53	0,70	0,70				0,80
Przygotowanie i organizacja produkcji filmowej/telewizyjnej	S.9.	6	0,90	0,78	0,78							0,83
Wykonywanie prac pomocniczych w obiektach świadczących usługi hotelarskie	T.1.	24	0,78	0,99	0,96				0,96			0,93
Planowanie i realizacja usług w recepcji	T.11.	1026	0,95	0,93	0,78	0,98	0,96	0,96				0,84
Obsługa gości w obiekcie świadczącym usługi hotelarskie	T.12.	27	1,00	0,89	0,90	0,54	0,57	0,57				0,83
Planowanie i realizacja imprez i usług turystycznych	T.13.	396	0,63	0,91	0,63	0,90						0,73
Produkcja wyrobów spożywczych z wykorzystaniem maszyn i urządzeń	T.2.	27	0,93	0,91	0,90				1,00			0,95
Produkcja wyrobów piekarskich	T.3.	37	0,94						0,98	0,97		0,96
Produkcja wyrobów cukierniczych	T.4.	101	0,96	0,70					0,99	0,97		0,93
Produkcja przetworów mięsnych i tłuszczowych	T.5.	2	1,00	1,00					1,00			1,00
Sporządzanie potraw i napojów	T.6.1	960	0,81	0,96	0,92	0,93			0,95			0,91
	T.6.2	829	0,87	0,98	0,92	0,94			0,95			0,93
	T.6.3	890	0,88	0,95	0,97	0,93			0,94			0,93
	T.6.4	809	0,83	0,98	0,94	0,93			0,94			0,91
Prowadzenie działalności turystycznej na obszarach wiejskich	T.7.	79	0,61	0,58	0,66	0,50						0,58
Prowadzenie gospodarstwa agroturystycznego	T.8.	71	0,94	0,60	0,72	0,75						0,76
Świadczenie usług kelnerskich	T.9.	48	0,64	0,65	0,96	0,93	0,80	0,96	0,99			0,88
Świadczenie usług w zakresie masażu	Z.1.1	102	0,95	0,96	0,88	0,99			0,88			0,91
	Z.1.2	124	0,93	0,96	0,89	0,98			0,87			0,90
	Z.1.3	117	0,93	0,98	0,86	0,99			0,87			0,91

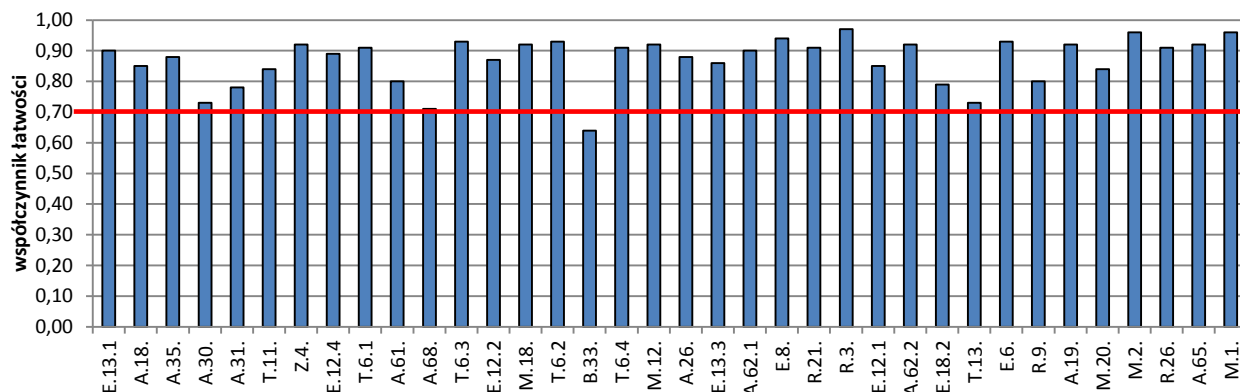
OKE w Poznaniu
Raport egzaminu potwierdzającego kwalifikacje w zawodzie

Nazwa kwalifikacji (nazwa zawodu)	Oznaczenie kwalifikacji	Liczba zdających	Rezultat wykonania testu praktycznego						Przebieg wykonania			Razem
			R1	R2	R3	R4	R5	R6	P1	P2	P3	
	Z.1.4	103	0,94	0,97	0,83	1,00			0,88			0,91
Świadczenie usług opiekuńczych i wspomagających rozwój dziecka	Z.11.	111	0,84	0,76	0,91				0,86			0,84
Zarządzanie bezpieczeństwem w środowisku pracy	Z.13.	168	0,69	0,45	0,75							0,67
Prowadzenie działalności profilaktyczno-leczniczej pod nadzorem i na zlecenie lekarza dentystry oraz utrzymanie gabinetu w gotowości do pracy i prowadzenie promocji zdrowia	Z.14.1	113	0,84	0,82	0,81	0,98			0,92			0,87
	Z.14.2	89	0,86	0,81	0,78	0,97			0,92			0,86
Asystowanie lekarzowi dentyście i utrzymanie gabinetu w gotowości do pracy	Z.15.1	110	0,79	0,88	0,84	0,79			0,99	0,96		0,88
	Z.15.2	71	0,77	0,86	0,89	0,79			0,98	0,95		0,88
Wykonywanie i naprawa wyrobów medycznych z zakresu protetyki dentystycznej, ortodoncji oraz epitez twarzy	Z.17.	6	0,96	0,75					0,87			0,87
Sporządzanie i wytwarzanie produktów leczniczych oraz prowadzenie obrotu środkami farmaceutycznymi i materiałami medycznymi	Z.19.1	133	0,90	0,80	0,92				0,93			0,88
	Z.19.2	106	0,94	0,85	0,97				0,94			0,91
	Z.19.3	74	0,93	0,83	0,98				0,95			0,90
	Z.19.4	44	0,94	0,82	0,90				0,98			0,90
	Z.19.5	31	0,95	0,84	0,99				0,97			0,92
	Z.19.6	23	0,93	0,95	0,97				0,99			0,96
Wykonywanie dezynfekcji i sterylizacji medycznej	Z.20.	81	0,83	0,81	0,91				0,90			0,87
Wykonywanie działań ratowniczych	Z.22.	87	0,99	0,97					1,00	0,97		0,98
Zarządzanie działaniami ratowniczymi	Z.23.	87	0,97	0,92	0,94	1,00	0,88					0,94
Ochrona osób i mienia	Z.3.	271	0,83	0,50	0,40							0,62
Świadczenie usług opiekuńczych osobie chorej i niesamodzielnej	Z.4.	1020	0,87	0,96					0,95	0,90		0,92
Świadczenie usług opiekuńczych	Z.5.	122	0,79	0,80					0,83	0,77		0,80
Świadczenie usług opiekuńczo-wspierających osobie podopiecznej	Z.6.	48	0,89	0,88	0,95				0,89			0,90
Świadczenie usług opiekuńczo-wspierających osobie starszej	Z.7.	14	0,96	0,91	0,82				0,92			0,90
Udzielanie pomocy i organizowanie wsparcia osobie niepełnosprawnej	Z.8.	59	0,75	0,74	0,91				0,92			0,84
Świadczenie usług w zakresie terapii zajęciowej	Z.9.	122	0,95	0,77	0,81							0,84
		35541	x	x	x	x	x	x	x	x	x	0,86

Analiza danych w tabeli 4.15. pozwala zauważyć, że w sesji maj-lipiec liczba rezultatów wykonania testu praktycznego w poszczególnych zadaniach kształtowała się od 2 do 6. W kwalifikacjach, w których oceniany był przebieg wykonania zadania, współczynniki łatwości były wysokie, znacznie przekraczały 0,70. Świadczy to o łatwości tego elementu zadania dla zdających.

Na wykresach 4.25. i 4.26. przedstawiono współczynniki łatwości rezultatów testu praktycznego z podziałem na zawody i kwalifikacje dla Okręgu w sesji maj-lipiec 2015.

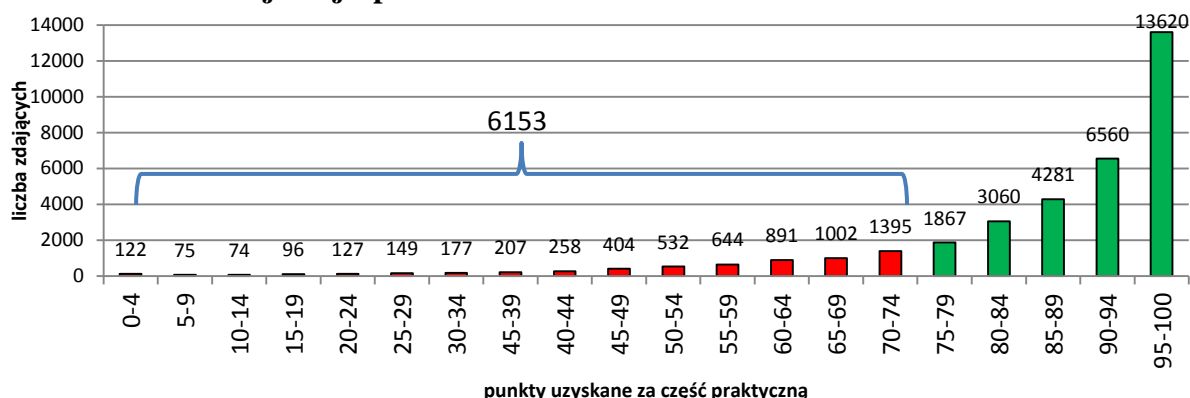
Wykres 4.25. Współczynnik łatwości rezultatów testu praktycznego z podziałem na kwalifikacje – dane dla Okręgu –w sesji maj-lipiec 2015 (kwalifikacje, w których do części praktycznej przystąpiło co najmniej 500 zdających)



Z danych przedstawionych w tabeli 4.12. oraz na wykresie 4.20. wynika, że w sesji maj-lipiec 2015 egzamin w części praktycznej był bardzo łatwy dla zdających w zakresie 78 zadań praktycznych, współczynnik łatwości dla tych zadań był równy 0,90 lub wyższy. Wśród kwalifikacji, które były bardzo łatwe dla zdających były 3 kwalifikacje, których rezultatem końcowym jest dokumentacja lub dokumentacja z komputerem: A.65. (*Rozliczanie wynagrodzeń i danin publicznych*) - technik rachunkowości, A.66. (*Świadczenie usług pocztowych, finansowych i kurierskich oraz w zakresie obrotu towarowego*) - technik usług pocztowych i finansowych oraz R.23. (*Organizacja i prowadzenie robót związanych z budowa obiektów inżynierii środowiska*) - technik leśnik. Pozostałe zadania to te, które charakteryzują się wykonaniem zadania na stanowisku egzaminacyjnym. Najtrudniejsze okazały się zadania praktyczne dla zdających w trzech kwalifikacjach: E.22. (*Eksploatacja instalacji i urządzeń do wytwarzania i przesyłania energii cieplnej*) - technik energetyk, A.34. (*Organizacja i prowadzenie prac związanych z przeladunkiem oraz magazynowaniem towarów i ładunków w portach i terminalach*) - technik eksploatacji portów i terminali, B.29. (*Organizacja robót związanych z budową i utrzymaniem obiektów mostowych*) - technik dróg i mostów kolejowych. Współczynniki łatwości dla zadań w tych kwalifikacjach nie przekroczyły 0,50.

Na wykresie 4.26. przedstawiono dane dotyczące liczby punktów, jakie uzyskali zdający w części praktycznej w sesji maj-lipiec 2015.

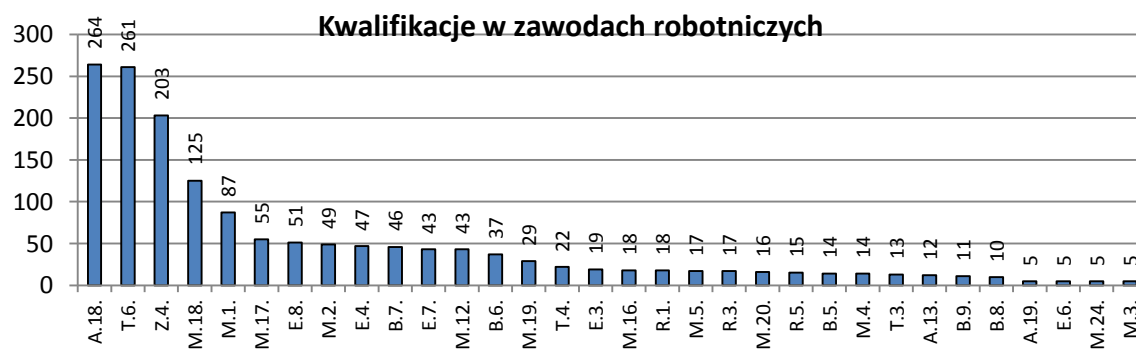
Wykres 4.26. Przedziały punktów uzyskanych przez zdających w części praktycznej egzaminu potwierdzającego kwalifikacje w zawodzie – dane dla Okręgu w sesji maj-lipiec 2015

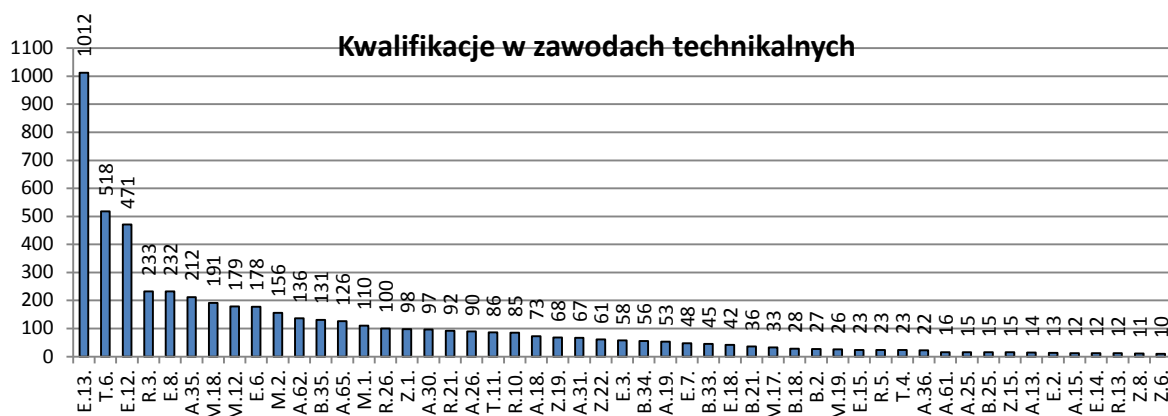


W sesji maj-lipiec 2015 zróżnicowanie uzyskiwanych punktów za część praktyczną było duże. 122 osoby uzyskały punkty w przedziale 0-4, dalsze 21 osób nie przekroczyło 30 punktów, natomiast 13620 osób uzyskało punkty w przedziale 95 – 100. Średnia uzyskanych punktów w tej sesji wyniosła 85,87. Zdający najczęściej uzyskiwali punkty z przedziału 95 – 100. Maksymalną liczbę 100 punktów za część praktyczną otrzymało 7210 osób.

Część praktyczną zdało 29388 osób, 6153 osoby nie uzyskały 75 punktów koniecznych do zaliczenia tej części egzaminu. Liczby zdających, którzy uzyskali 100 punktów za część praktyczną w sesji maj-lipiec 2015, w poszczególnych kwalifikacjach zilustrowano na wykresach 4.27. – oddzielnie dla zawodów robotniczych i zawodów technikalnych.

Wykres 4.27. Liczba zdających, którzy uzyskali 100 punktów za część praktyczną egzaminu potwierdzającego kwalifikacje w zawodzie – dane dla Okręgu w sesji maj-lipiec 2015 (kwalifikacje, w którym więcej niż 2 zdających uzyskało 100 pkt)





Dane przedstawione na wykresie 4.20. pokazują, że sesji maj-lipiec 2015 w zawodach robotniczych 1588 osób uzyskało za część praktyczną maksimum punktów w zakresie 40 kwalifikacji, natomiast w zawodach technikalnych 5622 osoby, w zakresie 83 kwalifikacji. Na wykresie przedstawiono te kwalifikacje, w których co najmniej 5 osób uzyskało 100 punktów w zawodach robotniczych oraz te kwalifikacje, w których co najmniej 10 osób uzyskało maksymalny wynik w zawodach technikalnych.

CZEŚĆ PRAKTYCZNA – sesja sierpień-październik 2015 – uczniowie i słuchacze szkół

Do części praktycznej egzaminu potwierdzającego kwalifikacje w zawodzie, w sesji sierpień-październik 2015, po raz pierwszy przystąpiło 1287 osób. Zdało ją 1039 osób, czyli 80,73%. Zdający musieli wykazać się umiejętnościami praktycznymi właściwymi dla kwalifikacji w zawodzie. W tabeli 4.16. przedstawiono poziom opanowania umiejętności praktycznych we wszystkich kwalifikacjach, z uwzględnieniem rezultatów i przebiegu wykonania testu praktycznego.

Tabela 4.16. Współczynnik łatwości rezultatów wykonania testu praktycznego z podziałem– dane dla Okręgu w sesji sierpień-październik 2015

Nazwa kwalifikacji (nazwa zawodu)	Oznaczenie kwalifikacji	Liczba zdających	Rezultat wykonania testu praktycznego						Przebieg wykonania			Razem
			R1	R2	R3	R4	R5	R6	P1	P2	P3	
Prowadzenie sprzedaży	A.18.	10	0,88	0,73	0,90	0,66			0,97			0,83
Wykonywanie zabiegów fryzjerskich	A.19.	1	1,00	1,00					0,92	1,00	1,00	0,98
Wykonywanie i realizacja projektów multimedialnych	A.25.	18	0,83	0,83								0,83
Zarządzanie środkami technicznymi podczas realizacji procesów transportowych	A.31.	46	0,97	0,99	0,89	0,98	0,96					0,96
Organizacja i prowadzenie prac związanych z przeladunkiem oraz magazynowaniem towarów i ładunków w portach i terminalach	A.34.	2	0,94	1,00	1,00	1,00						0,98
Prowadzenie rachunkowości	A.36.	8	0,56	0,63	1,00	0,50	0,28	0,54				0,55

OKE w Poznaniu
Raport egzaminu potwierdzającego kwalifikacje w zawodzie

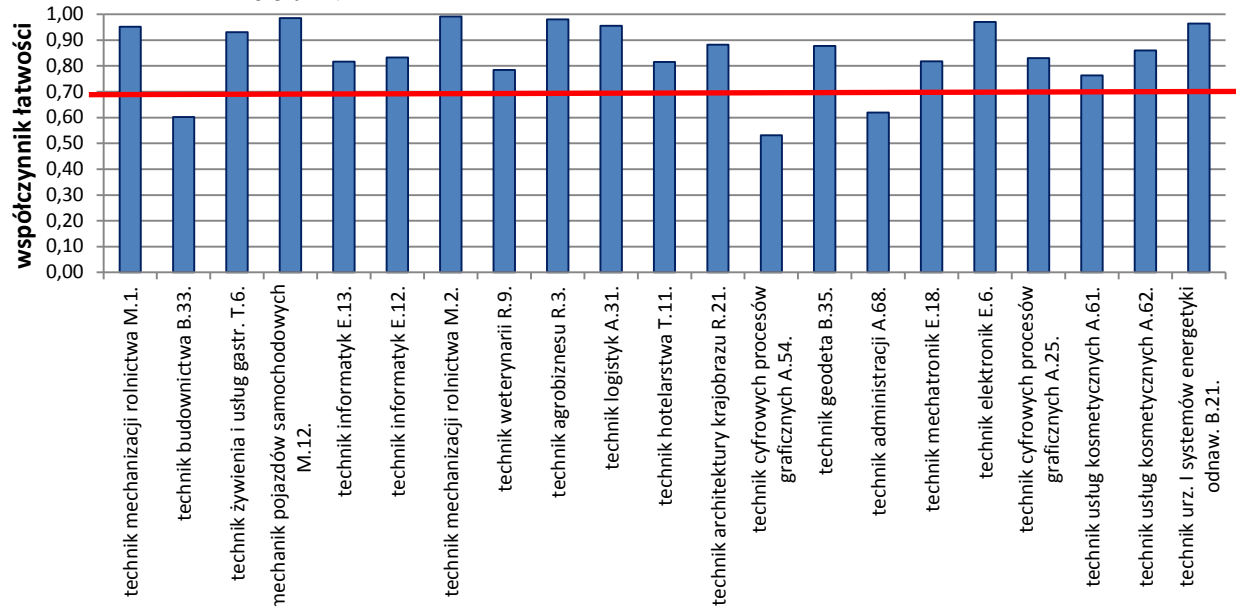
Nazwa kwalifikacji (nazwa zawodu)	Oznaczenie kwalifikacji	Liczba zdających	Rezultat wykonania testu praktycznego						Przebieg wykonania			Razem
			R1	R2	R3	R4	R5	R6	P1	P2	P3	
Przygotowywanie materiałów graficznych do procesu drukowania	A.54.	27	0,52	0,53	0,60							0,53
Wykonywanie zabiegów kosmetycznych twarzy	A.61.	18	0,78	0,82	0,90	0,73	0,59					0,76
Wykonywanie zabiegów kosmetycznych ciała, dłoni i stóp	A.62.	17	0,80	0,91	0,93				0,84			0,86
Organizacja i prowadzenie archiwum	A.63.	1	0,33	0,33	0,33	0,33	0,50	0,00				0,33
Rozliczanie wynagrodzeń i danin publicznych	A.65.	3	0,67	0,83	0,76	0,63	0,93	0,80				0,71
Świadczenie usług pocztowych, finansowych i kurierskich oraz w zakresie obrotu towarowego	A.66.	2	1,00	0,95	0,88	0,81						0,91
Obsługa klienta w jednostkach administracji	A.68.	21	0,74	0,71	0,56	0,45						0,62
Montaż urządzeń i systemów mechatronicznych	B.21.	15	1,00	0,99	0,95				0,84			0,96
Organizacja robót związanych z budową i utrzymaniem dróg i obiektów mostowych	B.33.	105	0,51	0,66	0,60	0,61						0,60
Wykonywanie pomiarów sytuacyjnych i wysokościowych oraz opracowywanie wyników pomiarów	B.34.1	6	0,91	0,91	1,00	0,95			1,00			0,96
	B.34.2	2	1,00	1,00	1,00	1,00			1,00			1,00
Obsługa geodezyjna inwestycji budowlanych	B.35.	26	0,94	0,89	0,75				0,99			0,88
Montaż systemów suchej zabudowy	B.5.	10	0,94	0,86					0,95			0,91
Wykonywanie robót malarsko-tapeciarskich	B.6.	6	1,00	0,94	0,93	0,89			0,96			0,94
Montaż i eksploatacja komputerów osobistych oraz urządzeń peryferyjnych	E.12.1	50	0,98	0,82	0,83	0,66	0,74		0,98			0,82
	E.12.2	20	0,98	0,93	0,90	0,69	0,80		1,00			0,87
Projektowanie lokalnych sieci komputerowych i administrowanie sieciami	E.13.1.	50	0,87	0,93	0,81	0,71	0,85	0,67	0,89			0,80
Projektowanie lokalnych sieci komputerowych i administrowanie sieciami	E.13.2.	34	0,81	0,88	0,86	0,88	0,75		0,93			0,84
Tworzenie aplikacji internetowych i baz danych oraz administrowanie bazami	E.14.	1	0,33	1,00	0,86	0,67	0,25					0,58
Eksploatacja urządzeń i systemów mechatronicznych	E.18.	20	0,74	0,86	0,79				1,00			0,82
Montaż urządzeń i systemów mechatronicznych	E.3.	8	1,00	1,00	0,94				0,85			0,97
Wykonywanie instalacji urządzeń elektronicznych	E.6.	21	0,70	1,00	0,95				1,00			0,97
Montaż i konserwacja maszyn i urządzeń elektrycznych	E.7.	7	0,94	1,00					1,00			0,98
Montaż i konserwacja instalacji elektrycznych	E.8.	13	0,68	0,72	0,62				0,80			0,75
Uruchamianie oraz utrzymanie linii i urządzeń transmisji cyfrowej	E.9.	14	0,86	0,98	0,86	0,82	0,67		0,81			0,87
Użytkowanie pojazdów, maszyn, urządzeń i narzędzi stosowanych w rolnictwie	M.1.	171	0,94	0,90	0,93	0,95			0,96			0,94
Diagnozowanie oraz naprawa elektrycznych i elektronicznych układów pojazdów samochodowych	M.12.	93	1,00	0,99	0,96	0,99			0,98			0,98
Diagnozowanie i naprawa podzespołów i zespołów pojazdów samochodowych	M.18.	12	1,00	1,00					1,00	1,00		1,00
Użytkowanie obrabiarek skrawających	M.19.	12	1,00	0,57	0,75				1,00			0,79
Obsługa techniczna oraz naprawa pojazdów, maszyn i urządzeń stosowanych w rolnictwie	M.2.	63	1,00	1,00	1,00				0,96	1,00		0,99
Organizacja i prowadzenie procesu obsługi pojazdów samochodowych	M.42.	1	0,90	0,80	0,80	0,00	1,00					0,82
Wykonywanie czynności pomocniczych	R.10.	14	0,94	0,93	0,91				0,88	0,91		0,91

Nazwa kwalifikacji (nazwa zawodu)	Oznaczenie kwalifikacji	Liczba zdających	Rezultat wykonania testu praktycznego						Przebieg wykonania			Razem	
			R1	R2	R3	R4	R5	R6	P1	P2	P3		
z zakresu usług weterynaryjnych													
Wykonywanie czynności pomocniczych z zakresu realizacji zadań inspekcji weterynaryjnej	R.21.	28	0,87	0,93	0,59	0,99				1,00			0,88
Wykonywanie kompozycji florystycznych	R.26.	2	0,65	1,00	1,35	0,00				0,84			0,88
Prowadzenie produkcji rolniczej	R.3.	52	1,00	0,97	1,00	0,98				0,96			0,98
Prowadzenie chowu, hodowli i inseminacji zwierząt	R.9.	60	0,90	0,66	0,69								0,78
Przygotowanie i organizacja produkcji filmowej/telewizyjnej	S.9.	3	0,73	0,77	0,58	0,78							0,73
Planowanie i realizacja usług w recepcji	T.11.	46	0,90	0,86	0,86	0,60	0,93	0,72					0,82
Obsługa gości w obiekcie świadczącym usługi hotelarskie	T.12.	4	0,80	0,88	1,00	1,00	0,63	0,34					0,76
Planowanie i realizacja imprez i usług turystycznych	T.13.	2	0,81	0,90	0,71	0,81							0,80
Sporządzanie potraw i napojów	T.6.1	54	0,93	0,91	0,91	0,99				0,97			0,94
Sporządzanie potraw i napojów	T.6.2	49	0,91	0,90	0,89	0,97				0,95			0,92
Prowadzenie działalności turystycznej na obszarach wiejskich	T.7.	13	0,89	0,71	0,24								0,68
Prowadzenie gospodarstwa agroturystycznego	T.8.	3	0,95	0,83	0,95	0,89							0,90
Świadczenie usług w zakresie masażu	Z.1.1	2	0,80	0,75	1,00	0,86				0,85			0,85
Świadczenie usług w zakresie masażu	Z.1.2	2	0,90	0,92	1,00	0,86				0,75			0,83
Zarządzanie bezpieczeństwem w środowisku pracy	Z.13.	4	0,41	0,97	0,65	0,88							0,70
Asystowanie lekarzowi dentyście i utrzymanie gabinetu w gotowości do pracy	Z.15.	7	0,89	0,52	0,95					0,92	0,73		0,78
Ochrona osób i mienia	Z.3.	2	0,71	0,69	0,53	0,87							0,69
Świadczenie usług opiekuńczych osobie chorej i niesamodzielnej	Z.4.	4	0,77	0,90						0,93	1,00		0,91
Świadczenie usług opiekuńczych	Z.5.	1	0,88	0,54						0,56	1,00		0,80
Świadczenie usług w zakresie terapii zajęciowej	Z.9.	1	1,00	0,88	0,75	0,93							0,92
		1287	x	x	x	x	x	x	x	x	x	x	0,86

Analiza danych w tabeli 4.16. pozwala zauważyć, że w sesji sierpień-październik 2015 liczba rezultatów wykonania testu praktycznego kształtowała się różnie: od 2 do 6. W części kwalifikacji oceniany był przebieg wykonania testu praktycznego. Współczynniki łatwości tego elementu zadania były wysokie, znacznie przekraczały 0,70.

Na wykresach 4.28. i 4.29. przedstawiono współczynniki łatwości rezultatów testu praktycznego z podziałem na zawody i kwalifikacje dla Okręgu w sesji sierpień-październik 2015.

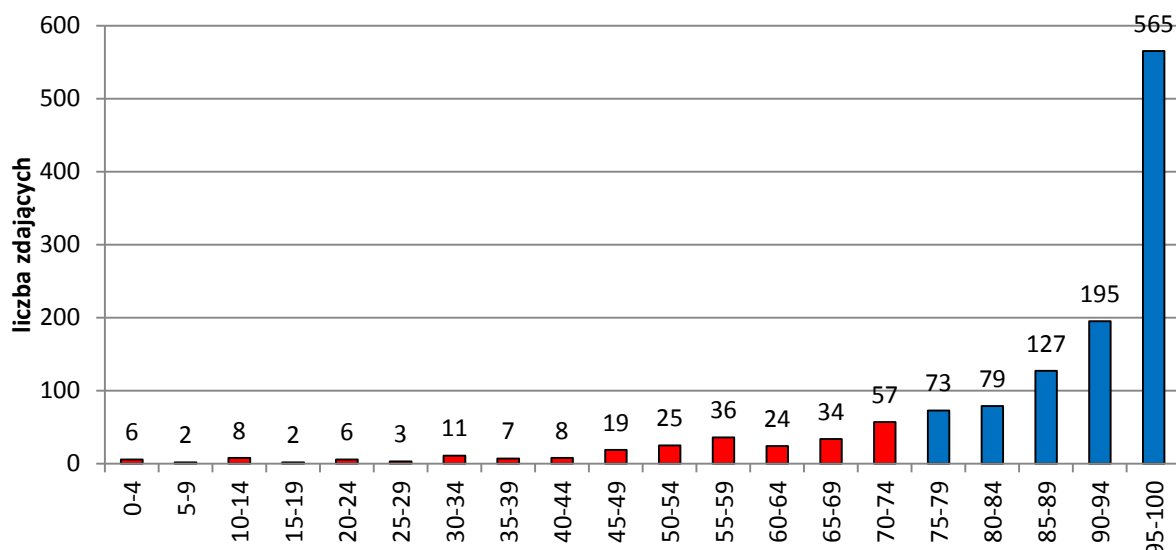
Wykres 4.28. Współczynnik łatwości rezultatów testu praktycznego z podziałem na zawody i kwalifikacje – dane dla Okręgu w sesji sierpień-październik 2015 (kwalifikacje technikalne, w których do egzaminu przystąpiło co najmniej 15 zdających)



Z danych przedstawionych w tabeli 4.16. oraz na wykresie 4.23. wynika, że w sesji sierpień-październik 2015 egzamin w części praktycznej był łatwy lub bardzo łatwy dla zdających w zakresie 49 kwalifikacji. Część praktyczna okazała się najtrudniejsza dla zdających w 4 kwalifikacjach: A.63. *Organizacja i prowadzenie archiwum* (technik archiwista), A.54. *Przygotowywanie materiałów graficznych do procesu drukowania* (Technik cyfrowych procesów graficznych), A.36. *Prowadzenie rachunkowości* (Technik rachunkowości) oraz E.14. *Tworzenie aplikacji internetowych i baz danych oraz administrowanie bazami.* (technik informatyk).

Na wykresie 4.29. przedstawiono dane dotyczące liczby punktów, jakie uzyskali zdający w części praktycznej w sesji sierpień-październik 2015.

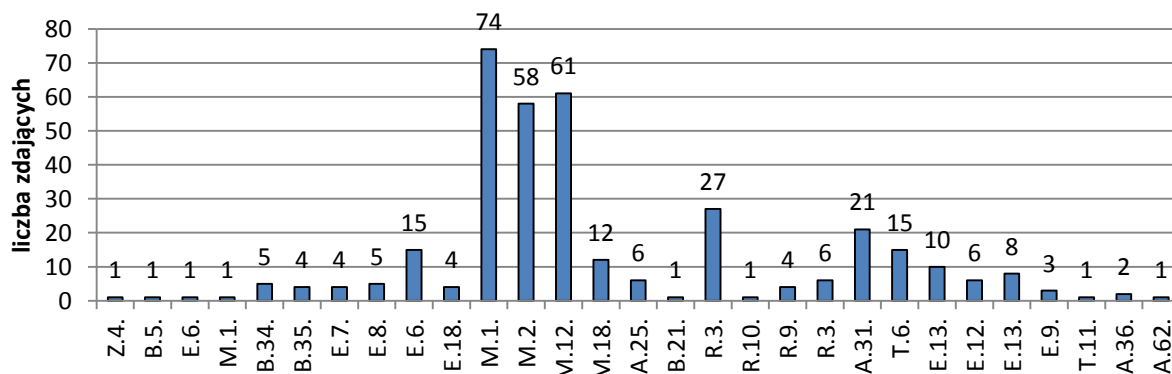
Wykres 4.29. Przedziały punktów uzyskanych przez zdających w części praktycznej egzaminu potwierdzającego kwalifikacje w zawodzie – dane dla Okręgu w sesji sierpień-październik 2015



W sesji sierpień-październik 2015, podobnie jak w poprzednich sesjach, zróżnicowanie punktów otrzymanych za część praktyczną było duże. W przedziale 0-4 punktów uzyskało 6 osób, 19 - uzyskało punkty w przedziale 5 – 30. Punkty w przedziale 95 – 100 uzyskało 565 osób. Średnia uzyskanych punktów w tej sesji to 85,62. Najczęściej uzyskiwano punkty w przedziale 95 – 100. W tej sesji część praktyczną zdało 1039 osób, natomiast 248 osób nie uzyskało koniecznych do zaliczenia egzaminu 75 punktów.

W sesji sierpień-październik 358 osób uzyskało maksymalne 100 punktów za część praktyczną. Liczby zdających, którzy uzyskali 100 punktów za część praktyczną w sesji sierpień-październik 2015, w poszczególnych kwalifikacjach zilustrowano na wykresie 4.30.

Wykres 4.30. Liczba zdających, którzy uzyskali 100 punktów za część praktyczną egzaminu potwierdzającego kwalifikacje w zawodzie – dane dla Okręgu w sesji sierpień-październik 2015 (kwalifikacje, w którym więcej niż 2 zdających uzyskało 100 pkt)



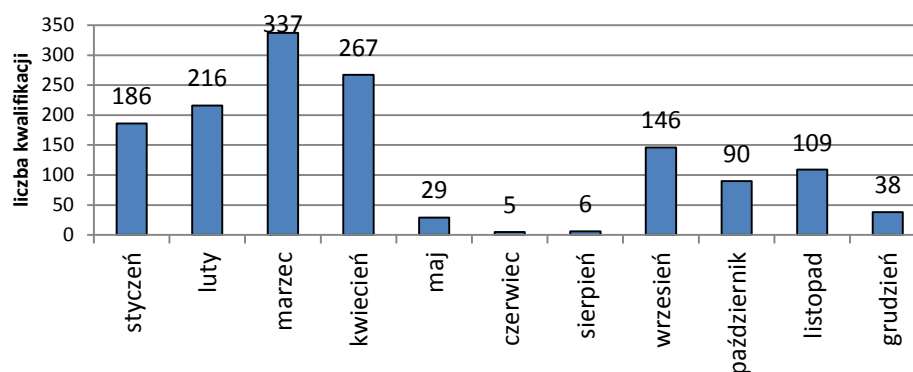
5. Organizacja procesu sprawdzania w roku 2015

5.1. Ośrodki egzaminacyjne

Zgodnie z założeniami zewnętrznego systemu oceniania, w etapie przygotowań do egzaminu potwierdzającego kwalifikacje w zawodzie przeprowadzono weryfikację szkół, placówek i pracodawców, którzy złożyli wnioski o udzielenie upoważnienia do prowadzenia części pisemnej w wersji elektronicznej i części praktycznej egzaminu potwierdzającego kwalifikacje w zawodzie. OKE sprawdzała warunki i stanowiska egzaminacyjne, jakimi dysponują szkoły ubiegające się o upoważnienie. We wszystkich zawodach zdający musieli mieć zapewnione jednakowe warunki zdawania w zakresie sprzętu lub oprogramowania. W okresie od stycznia do grudnia 2015 zweryfikowano 392 ośrodki egzaminacyjne w zakresie przeprowadzenia części praktycznej łącznie dla 1429 kwalifikacji. Część ośrodków egzaminacyjnych weryfikowano kilkakrotnie, z uwagi na spóźnione terminy przesyłania wniosków przez te ośrodki lub brak przygotowania wyposażenia, które miało podlegać weryfikacji. Zweryfikowano także 103 ośrodki do przeprowadzenia części pisemnej w formie elektronicznej. Ośrodkom, które uzyskały pozytywną ocenę wystawiono upoważnienia.

Na wykresie 5.1. pokazano liczbę kwalifikacji, których wyposażenie zweryfikowano w poszczególnych miesiącach roku 2015.

Wykres 5.1. Liczba kwalifikacji zweryfikowanych w roku 2015 – w poszczególnych miesiącach



W Okręgu w sesji styczeń-luty powołano 314 ośrodków, w sesji maj-lipiec 806, a w sesji sierpień-październik 260. W 2015 powołano 1380 ośrodków. Spośród powołanych ośrodków egzaminacyjnych, 589 prowadziło egzaminy w zakresie jednej kwalifikacji, 325 –

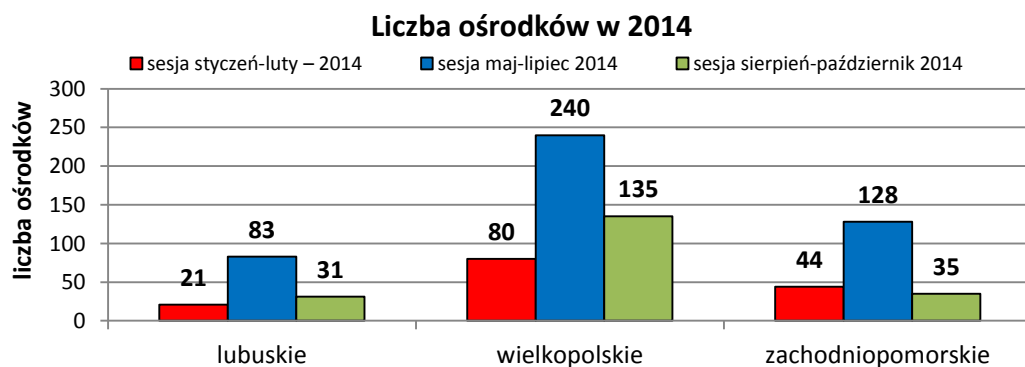
w dwóch, 156 – w trzech i 127 – w czterech. Pozostałe ośrodki przeprowadziły egzamin w zakresie wielu kwalifikacji (od 5 do 15).

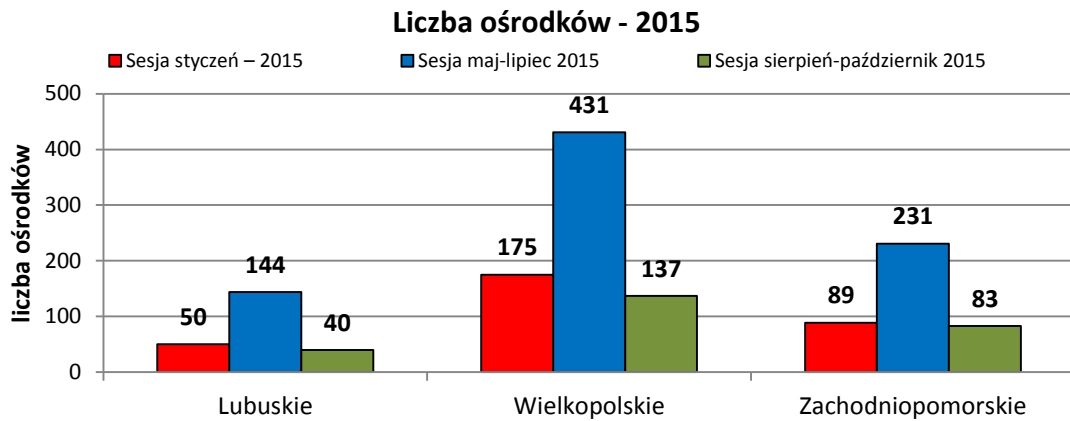
W tabeli 5.1. przedstawiono ośrodki egzaminacyjne pracujące w roku 2015, z podziałem na liczbę kwalifikacji, w których przeprowadzono egzamin i w rozbiciu na województwa, a na wykresach 5.2. liczbę ośrodków pracujących w sesjach 2014 i 2015.

Tabela 5.1. Liczba ośrodków egzaminacyjnych pracujących w roku 2015 – z podziałem na liczbę kwalifikacji i w rozbiciu na województwa

Sesja/województwo	Liczba kwalifikacji, w których odbywał się egzamin															razem
	1	2	3	4	5	6	7	8	9	10	11	12	13	14	15	
Sesja styczeń – 2015																
Lubuskie	28	13	3	3	1	-	1	1	-	-	-	-	-	-	-	50
Wielkopolskie	111	36	13	4	4	2	1	1	3	-	-	-	-	-	-	175
Zachodniopomorskie	51	22	8	3	-	3	2	-	-	-	-	-	-	-	-	89
	190	71	24	10	5	5	4	2	3	-	-	-	-	-	-	314
Sesja maj-lipiec 2015																
Lubuskie	47	26	20	17	15	10	2	2	2	1	-	1	1	-	-	144
Wielkopolskie	116	100	59	66	25	16	19	11	10	5	2	1	-	-	1	431
Zachodniopomorskie	80	70	28	19	11	8	5	7	2	-	-	1	-	-	-	231
	243	196	107	102	51	34	26	20	14	6	2	3	1	-	1	806
Sesja sierpień-październik 2015																
Lubuskie	20	13	5	1	-	1	-	-	-	-	-	-	-	-	-	40
Wielkopolskie	81	28	14	10	2	1	-	-	-	1	-	-	-	-	-	137
Zachodniopomorskie	55	17	6	4	-	-	-	-	-	1	-	-	-	-	-	83
	156	58	25	15	2	2	-	-	-	2	-	-	-	-	-	260
Razem rok 2015	589	325	156	127	58	41	30	22	17	8	2	3	1	-	1	1380

Wykres 5.2. Liczba ośrodków egzaminacyjnych pracujących w sesjach roku 2014 i 2015 – w rozbiciu na województwa





Dane przedstawione w tabeli 5.1. i na wykresie 5.2. wskazują, że najwięcej ośrodków przeprowadziło egzaminy w zakresie jednej kwalifikacji, ale było też ośrodki, które przeprowadzały egzamin w zakresie kilku lub kilkunastu kwalifikacji. Największą liczbę ośrodków egzaminacyjnych w roku 2015 uruchomiono w województwie wielkopolskim. Z porównania danych na wykresach dotyczących lat 2014 i 2015 widać, że w roku 2015 liczba pracujących w sesji ośrodków egzaminacyjnych wzrosła prawie dwukrotnie, z wyjątkiem sesji jesiennej w województwie wielkopolskim, gdzie liczba ośrodków była porównywalna w obu latach.

5.2. Egzaminatorzy

Do oceny pracy uczniów i słuchaczy oraz absolwentów wszystkich typów szkół i placówek w części praktycznej, zatrudniono w ośrodkach egzaminacyjnych 1457 egzaminatorów, w tym 503 egzaminatorów pracowało w sesji styczeń-luty, 778 – w sesji maj-lipiec, 176 – w sesji sierpień-październik.

W tabeli 5.2. zamieszczono dane dotyczące egzaminatorów, którzy sprawdzali prace zdających w ośrodku egzaminacyjnym w 2015 roku. Dodatkowo w podsumowaniu podano liczbę egzaminatorów pracujących w sesjach roku 2014.

Tabela 5.2. Liczba egzaminatorów sprawdzających część praktyczną egzaminu w ośrodku egzaminacyjnym, z uwzględnieniem kwalifikacji i sesji egzaminacyjnych – 2015

Oznaczenie kwalifikacji	Nazwa kwalifikacji	styczeń-luty	maj-lipiec	sierpień-październik	Suma w 2015
A.10.	Wykonywanie wyrobów tapicerowanych	–	2	–	2
A.12.	Wykonywanie usług krawieckich	2	7	2	11
A.13.	Wytwarzanie wyrobów stolarskich	–	7	–	7

OKE w Poznaniu
Raport egzaminu potwierdzającego kwalifikacje w zawodzie

Oznaczenie kwalifikacji	Nazwa kwalifikacji	styczeń-luty	maj-lipiec	sierpień-październik	Suma w 2015
A.14.	Realizacja procesów introligatorskich	—	1	—	1
A.15.	Realizacja procesów drukowania z form drukowych	—	1	—	1
A.17.	Wykonywanie wyrobów koszykarsko-plecionkarskich	—	1	—	1
A.18.	Prowadzenie sprzedaży	13	59	4	76
A.19.	Wykonywanie zabiegów fryzjerskich	6	16	4	26
A.33.	Obsługa podróży w portach i terminalach	2	4	1	7
A.59.	Przygotowywanie sprzętu, odczynników chemicznych i próbek do badań analitycznych	1	3	—	4
A.62.	Wykonywanie zabiegów kosmetycznych ciała, dłoni i stóp	24	28	7	59
B.16.	Wykonywanie robót zbrojarskich i betonarskich	10	—	2	12
B.18.	Wykonywanie robót murarskich i tynkarskich	32	10	3	45
B.2.	Wykonywanie robót drogowych	3	2	—	5
B.21.	Montaż urządzeń i systemów energetyki odnawialnej	4	6	3	13
B.23.	Organizacja robót związanych z budową i eksploatacją sieci gazowych	—	1	—	1
B.25.	Wykonywanie i renowacja detali architektonicznych	—	2	—	2
B.34.	Wykonywanie pomiarów sytuacyjnych i wysokościowych oraz opracowywanie wyników pomiarów	10	5	2	17
B.35.	Obsługa geodezyjna inwestycji budowlanych	3	6	2	11
B.5.	Montaż systemów suchej zabudowy	8	8	3	19
B.6.	Wykonywanie robót malarsko-tapeciarskich	7	2	2	11
B.7.	Wykonywanie robót posadzkarstwo-okładzinowych	1	7	—	8
B.8.	Wykonywanie robót związanych z budową i remontem sieci komunalnych	3	2	1	6
B.9.	Wykonywanie robót związanych z montażem i remontem instalacji sanitarnych	1	1	—	2
E.12.	Montaż i eksploatacja komputerów osobistych oraz urządzeń peryferyjnych	99	104	19	222
E.13.	Projektowanie lokalnych sieci komputerowych i administrowanie sieciami	26	51	9	86
E.15.	Uruchamianie oraz utrzymanie terminali i przyłączy abonenckich	5	3	1	9
E.18.	Eksploatacja urządzeń i systemów mechatronicznych	—	12	2	14
E.2.	Montaż, konfiguracja i utrzymanie urządzeń sieci telekomunikacyjnych	—	1	—	1
E.24.	Eksploatacja maszyn, urządzeń i instalacji elektrycznych	1	2	1	4
E.3.	Montaż urządzeń i systemów mechatronicznych	29	2	5	36
E.4.	Użytkowanie urządzeń i systemów mechatronicznych	—	4	—	4
E.5.	Montaż układów i urządzeń elektronicznych	1	1	—	2
E.6.	Wykonywanie instalacji urządzeń elektronicznych	—	18	3	21
E.7.	Montaż i konserwacja maszyn i urządzeń elektrycznych	32	10	8	50
E.8.	Montaż i konserwacja instalacji elektrycznych	1	17	3	21
E.9.	Uruchamianie oraz utrzymanie linii i urządzeń transmisji cyfrowej	—	—	1	1
M.1.	Użytkowanie pojazdów, maszyn, urządzeń i narzędzi stosowanych w rolnictwie	2	6	5	13
M.11.	Eksploatacja złóż podziemnych	—	—	1	1
M.12.	Diagnostowanie oraz naprawa elektrycznych i elektronicznych układów pojazdów samochodowych	4	19	6	29
M.14.	Montaż i naprawa elementów i układów optycznych	1	1	1	3
M.17.	Montaż i obsługa maszyn i urządzeń	—	6	—	6
M.18.	Diagnostowanie i naprawa podzespołów i zespołów pojazdów samochodowych	21	18	5	44
M.19.	Użytkowanie obrabiarek skrawających	—	10	5	15
M.2.	Obsługa techniczna oraz naprawa pojazdów, maszyn i urządzeń stosowanych w rolnictwie	1	8	1	10
M.20.	Wykonywanie i naprawa elementów maszyn, urządzeń i narzędzi	—	21	1	22
M.22.	Wykonywanie elementów kadłuba okrętu	—	1	—	1
M.24.	Naprawa uszkodzonych nadwozi pojazdów samochodowych	1	1	—	2
M.27.	Montaż i naprawa oprzyrządowania wykonanego z metalu	1	1	—	2

OKE w Poznaniu
Raport egzaminu potwierdzającego kwalifikacje w zawodzie

Oznaczenie kwalifikacji	Nazwa kwalifikacji	styczeń-luty	maj-lipiec	sierpień-październik	Suma w 2015
M.28.	Wykonywanie prac lakierniczych	—	1	—	1
M.3.	Obsługa maszyn i urządzeń do przetwórstwa tworzyw sztucznych	—	1	—	1
M.30.	Wykonywanie i naprawa pomocy wzrokowych	1	1	1	3
M.4.	Użytkowanie maszyn i urządzeń do wykonywania odlewów	1	1	—	2
M.8.	Wykonywanie prac wiertniczych	1	—	—	1
M.9.	Eksploatacja otworowa złóż	—	1	—	1
R.1.	Obsługa maszyn stosowanych do prac leśnych	—	2	—	2
R.10.	Wykonywanie czynności pomocniczych z zakresu usług weterynaryjnych	12	3	2	17
R.11.	Wykonywanie czynności pomocniczych z zakresu realizacji zadań inspekcji weterynaryjnej	3	2	—	5
R.14.	Użytkowanie zasobów leśnych	1	—	—	1
R.20.	Szkolenie i użytkowanie koni	—	1	—	1
R.21.	Projektowanie, urządzenie i pielęgnacja roślinnych obiektów architektury krajobrazu	13	18	5	36
R.26.	Wykonywanie kompozycji florystycznych	16	7	2	25
R.3.	Prowadzenie produkcji rolniczej	5	27	20	52
R.5.	Zakładanie i prowadzenie upraw ogrodniczych	2	4	2	8
S.6.	Budowa fortepianów i pianin	1	—	—	1
T.1.	Wykonywanie prac pomocniczych w obiektach świadczących usługi hotelarskie	—	5	—	5
T.2.	Produkcja wyrobów spożywczych z wykorzystaniem maszyn i urządzeń	—	2	—	2
T.3.	Produkcja wyrobów piekarskich	1	3	—	4
T.4.	Produkcja wyrobów cukierniczych	1	8	—	9
T.5.	Produkcja przetworów mięsnych i tłuszczowych	1	—	1	2
T.6.	Sporządzanie potraw i napojów	12	102	10	124
T.9.	Wykonywanie usług kelnerskich	—	3	—	3
Z.1.	Świadczenie usług w zakresie masażu	3	20	2	25
Z.11.	Świadczenie usług opiekuńczych i wspomagających rozwój dziecka	3	3	1	7
Z.12.	Wykonywanie medycznych czynności ratunkowych i innych świadczeń opieki zdrowotnej w stanach nagłego zagrożenia zdrowotnego oraz prowadzenie edukacji w tym zakresie	9	1	1	11
Z.14.	Prowadzenie działalności profilaktyczno-leczniczej pod nadzorem i na zlecenie lekarza dentyści oraz utrzymanie gabinetu w gotowości do pracy i prowadzenie promocji zdrowia	5	4	1	10
Z.15.	Asystowanie lekarzowi dentyście i utrzymanie gabinetu w gotowości do pracy	7	4	3	14
Z.17.	Wykonywanie i naprawa wyrobów medycznych z zakresu protetyki dentystycznej, ortodoncji oraz epitezy twarzy	8	1	1	10
Z.19.	Sporządzanie i wytwarzanie produktów leczniczych oraz prowadzenie obrotu środkami farmaceutycznymi i materiałami medycznymi	4	13	2	19
Z.20.	Wykonywanie dezynfekcji i sterylizacji medycznej	3	3	1	7
Z.21.	Świadczenie usług medycznych w zakresie diagnostyki obrazowej, elektromedycznej i radioterapii	4	—	—	4
Z.22.	Wykonywanie działań ratowniczych	—	2	—	2
Z.4.	Świadczenie usług opiekuńczych osobie chorej i niesamodzielnej	20	23	5	48
Z.5.	Świadczenie usług opiekuńczych	6	7	1	14
Z.6.	Świadczenie usług opiekuńczo-wspierających osobie podopiecznej	1	3	—	4
Z.7.	Świadczenie usług opiekuńczo-wspierających osobie starszej	1	1	—	2
Z.8.	Udzielanie pomocy i organizowanie wsparcia osobie niepełnosprawnej	3	3	2	8
Razem rok 2015		503	778	176	1457
Razem rok 2014		149	390	162	701

W roku 2015, podobnie jak w latach ubiegłych, egzaminatorzy pracowali w ośrodku sprawdzania w OKE Poznań oraz na terenie działania innych Komisji. W sumie 86 egzaminatorów pracowało poza naszą Komisją, z czego: w sesji styczeń-luty – 2, w sesji maj-lipiec – 78 i w sesji sierpień-październik – 6.

W tabeli 5.3. przedstawiono liczbowe zestawienie egzaminatorów z OKE w Poznaniu, którzy pracowali w innych okręgowych komisjach egzaminacyjnych, według kwalifikacji i w rozbiciu na poszczególne sesje egzaminacyjne, a w tabeli 5.4. egzaminatorów pracujących w ośrodku sprawdzania w Poznaniu.

Tabela 5.3. Liczba egzaminatorów sprawdzających część praktyczną egzaminu w ośrodkach sprawdzania innych OKE, w poszczególnych sesjach egzaminacyjnych – 2015

sesja	zawód/kwalifikacja	Symbol kwalifikacji	Gdańsk	Jaworzno	Kraków	Łódź	Łomża	Warszawa	Wrocław
styczeń-luty 2015	Technik informatyk	E.14.	-	-	-	-	-	-	1
	Technik rachunkowości	A.65.	-	-	-	-	-	-	1
Razem			-	-	-	-	-	-	2
sesja maj-lipiec 2015	Technik drogownictwa	B.32.	2	-	-	-	-	-	-
	Technik rachunkowości	A.65.	1	-	-	-	-	-	-
	Technik ochrony środowiska	R.7.	2	-	-	-	-	-	-
	Technik informatyk	E.14.	-	-	-	-	-	-	1
	Technik usług fryzjerskich	A.23.	-	-	-	-	-	1	-
	Technik spedytor	A.28.	-	-	-	-	-	1	-
	Terapeuta zajęciowy	Z.9.	-	-	-	-	-	1	-
	Technik weterynarii i kwalifikacja	R.9.	-	-	-	-	4	-	-
	Technik bezpieczeństwa i higieny pracy	Z.13.	-	-	2	-	-	-	-
	Technik ochrony fizycznej osób i mienia	Z.3.	-	-	4	-	-	-	-
	Technik turystyki wiejskiej	T.7., T.8.	-	-	1	-	-	-	-
	Technik organizacji reklamy	A.26.	-	2	-	-	-	-	-
Technik obsługi turystycznej	T.13.	-	-	-	4	-	-	-	
Razem			5	2	7	4	4	3	1
sesja sierpień-październik 2015	Technik weterynarii	R.9.	2	-	-	-	-	-	-
	Technik informatyk	E.14.	-	-	-	-	-	-	1
Razem			2	-	-	3	-	-	1
Ogółem			7	2	7	7	4	3	4

Tabela 5.4. Liczba egzaminatorów sprawdzających część praktyczną egzaminu w ośrodku w ośrodku sprawdzania w OKE Poznań – 2015

Sesja	zawód/kwalifikacja	symbol kwalifikacji	liczba egzaminatorów	liczba zespołów
styczeń-luty 2015	Technik hodowca koni	R.19.	2	1
	Technik spedytor	A.28.	2	
	Technik transportu kolejowego	A.44.	1	
	Terapeuta zajęciowy	Z.9.	2	
	Technik rachunkowości	A.36.	6	1
	Technik bezpieczeństwa i higieny pracy	Z.13.	11	1
	Technik ekonomista	A.35.	30	1
	Technik usług kosmetycznych	A.61.	10	1
Razem			64	5
maj-lipiec 2015	Technik logistyk	A.30.	12	1
	Technik logistyk	A.31.	11	1
	Technik ekonomista	A.35.	12	1
	Technik usług kosmetycznych	A.61.	12	1
	Technik administracji	A.68.	12	1
	Technik budownictwa	B.33.	12	1
	Technik hotelarstwa	T.11.	12	1
	Technik rachunkowości	A.36.	35	3
	Technik leśnik	R.13.	10	1
	Technik dróg i mostów kolejowych	B.29.	1	1
	Technik transportu kolejowego	A.44.	1	
	Technik hodowca koni	R.19.	3	
	Technik architektury krajobrazu	R.22.	2	
	Technik prac biurowych	A.24.	2	
			137	12
sierpień-październik 2015	Technik żywienia i usług gastronomicznych	T.6.	8	1
	Technik rachunkowości	A.65.	11	1
	Technik logistyk	A.31.	15	1
	Technik bezpieczeństwa i higieny pracy	Z.13.	12	1
	Technik usług kosmetycznych	A.61.	11	1
	Technik dróg i mostów kolejowych	B.28.	1	1
	Technik transportu kolejowego	A.44.	1	
	Technik technologii drewna	A.50.	2	
	Technik mechanizacji rolnictwa	M.43.	2	
	Technik spedytor	A.29.	1	
	Technik ogrodnik	R.18.	2	
			66	6
		Razem 2015	267	23

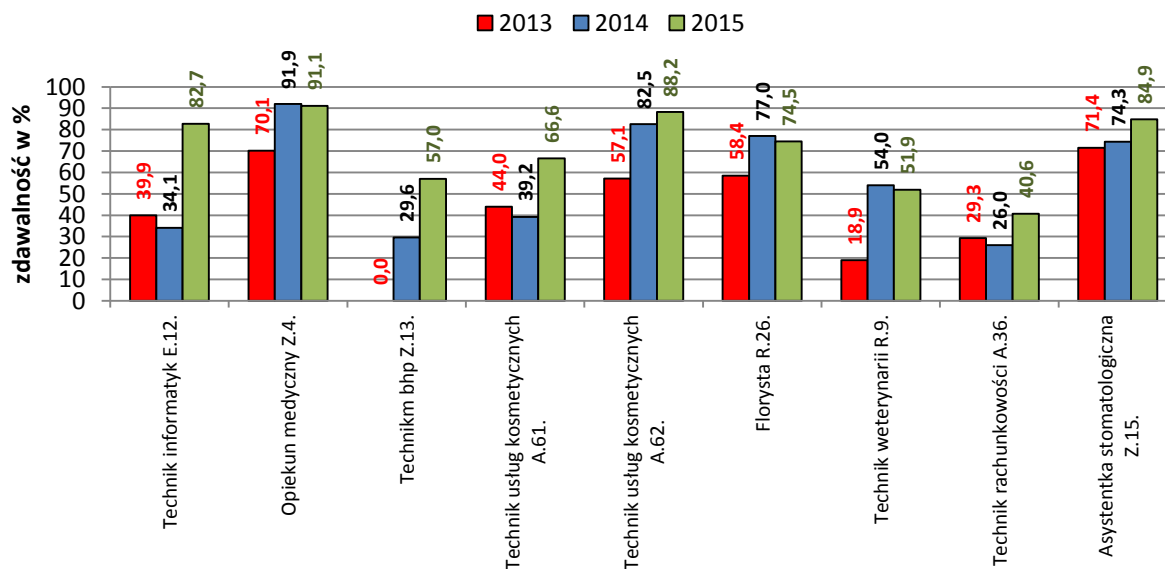
5. Podsumowanie

W roku 2015 egzamin potwierdzający kwalifikacje w zawodzie był przeprowadzony w trzech sesjach egzaminacyjnych. Przystąpiło do niego po raz pierwszy 45 083 uczniów i słuchaczy szkół oraz 2 178: absolwentów szkół, eksternów oraz osób, które ukończyły kwalifikacyjny kurs zawodowy. W stosunku do roku 2014 oznacza to wzrost o 66,12% liczby

uczniów i słuchaczy szkół oraz o 83,64% pozostałych uczestników egzaminu. Na podstawie zestawienia wyników uzyskanych przez zdających w Okręgu i poszczególnych województwach można stwierdzić, że:

1. Zdający uczniowie i słuchacze szkół oraz pozostali uczestnicy egzaminu przystąpili po raz pierwszy do egzaminu w ciągu roku w zakresie 147 kwalifikacji (w sesji styczeń-luty – 94, w sesji maj-lipiec – 137, w sesji sierpień-październik – 75).
2. Zdawalność w grupie zdających przystępujących do egzaminu po raz pierwszy w roku 2015 w Okręgu wyniosła 69,22%, przy czym w części pisemnej 84,30%, a w części praktycznej 81,66%.
3. W roku 2015 zdawalność w populacji absolwentów szkół (91 zdających) wyniosła 45,05%; eksternów (100 zdających) – 73%; osób, które ukończyły kwalifikacyjny kurs zawodowy (1987 zdających) – 78,71%. Absolwenci szkół przystąpili do egzaminu w zakresie 24 kwalifikacji, eksterni – 22 kwalifikacji, a osoby, które ukończyły kwalifikacyjny kurs zawodowy – w zakresie 60 kwalifikacji.
4. W roku 2015 zdający ze szkół publicznych uzyskali w Okręgu wyższą zdawalność w dwóch sesjach egzaminacyjnych: styczeń-luty oraz sierpień-październik. W sesji maj-lipiec odnotowano wyższą zdawalność w szkołach niepublicznych.
5. W zależności od kwalifikacji zdawalność egzaminu (w całej populacji zdających po raz pierwszy uczniów i słuchaczy szkół) była zróżnicowana. W zakresie 6 kwalifikacji w zawodach robotniczych i 7 w zawodach technikalnych egzamin zdali wszyscy, którzy do niego przystąpili; w 4 kwalifikacjach robotniczych i 3 technikalnych egzaminu nie zdała żadna osoba. W 8 kwalifikacjach w zawodach robotniczych oraz 41 – w zawodach technikalnych zdawalność była równa lub wyższa od 80% (ale niższa od 100%); w 3 kwalifikacjach w zawodach robotniczych i 10 w zawodach technikalnych zdawalność nie przekroczyła 30%.
6. Na wykresie 6.1. przedstawiono zdawalność w kwalifikacjach, które wystąpiły w latach 2013 – 2015.

Wykres 6.1. Zestawienie zdawalności w kwalifikacjach w latach 2013 – 2015
(w roku 2014 – liczba zdających ponad 400)



Zestawienie zdawalności w kwalifikacjach przedstawionych na wykresie 6.1. pokazuje, że są takie, w których zdawalność jest bardzo wysoka w kolejnych latach. Są to dwie kwalifikacje: Z.4. (*Świadczenie usług opiekuńczych osobie chorej i niesamodzielnej*) - opiekun medyczny i Z.15. (*Asystowanie lekarzowi dentyście i utrzymanie gabinetu w gotowości do pracy*) - asystentka stomatologiczna Są też takie kwalifikacje, w których zdawalność była niska latach 2013-2014, a w roku 2015 znacznie wzrosła, np. E.12. (*Montaż i eksploatacja komputerów osobistych oraz urządzeń peryferyjnych*) - technik informatyk, A.36. (*Prowadzenie rachunkowości*) - technik rachunkowości i A. 61. (*Wykonywanie zabiegów kosmetycznych twarzy*) - technik usług kosmetycznych. W stosunku do roku ubiegłego wzrosła zdawalność w 7 prezentowanych kwalifikacjach. Należy jednak zaznaczyć, że pomimo wzrostu zdawalności w kwalifikacjach: A.36. (*Prowadzenie rachunkowości*) - technik rachunkowości oraz Z.13. (*Zarządzanie bezpieczeństwem w środowisku pracy*) - technik bezpieczeństwa i higieny pracy, jest ona nadal niska.

7. Najliczniejsza populacja uczniów i słuchaczy szkół przystąpiła do egzaminu w roku 2015 w województwie wielkopolskim (zdawalność wyniosła 70,88%), następnie w województwie zachodniopomorskim (zdawalność 66,07%), a najmniej liczna w województwie lubuskim (zdawalność 68,27%).
8. W kolejnych sesjach egzaminacyjnych wzrastała liczba kwalifikacji, w których zdający przystępowali do części pisemnej w formie elektronicznej, a także odsetek zdających

w stosunku do całej populacji w danej sesji egzaminacyjnej. Najliczniejszą grupę uczniów i słuchaczy, którzy zdawali część pisemną w formie elektronicznej odnotowano w roku 2015 w województwie wielkopolskim – 4970 osób (zdawalność 84,57%), w województwie lubuskim – 2002 osoby (zdawalność 83,92%), w województwie zachodniopomorskim – 1603 osoby (zdawalność 80,35%). Zdający przystępowali do części pisemnej egzaminu w formie elektronicznej w zakresie 49 kwalifikacji w województwie lubuskim, 69 kwalifikacji w województwie wielkopolskim i 40 – w województwie zachodniopomorskim. Łącznie w roku 2015 do tej formy egzaminu przystąpiło po raz pierwszy w Okręgu 8575 uczniów i słuchaczy szkół – zdawalność to 83,63%. Zdawalność części pisemnej w formie elektronicznej jest porównywalna do zdawalności tej części egzaminu w formie arkusza papierowego. Łatwiejsza jest natomiast sama forma przeprowadzenia – elektroniczna nie wymaga przygotowywania arkuszy, a dokumenty związane z egzaminem są wypełniane elektronicznie i drukowane. Trudnością dla szkół jest natomiast niewystarczające wyposażenie w komputery, gwarantujące bezkolizyjne przeprowadzenie egzaminu dla większej liczby zdających oraz fakt, że w procesie kształcenia – zwłaszcza w szkołach policealnych – komputer nie jest stałym narzędziem pracy i zdający mają problem z jego obsługą.

9. Na zdawalność egzaminu w większości kwalifikacji miały wpływ wyniki uzyskane przez zdających w części praktycznej lub w części pisemnej. W kwalifikacjach kształconych w zawodach robotniczych w każdej sesji egzaminacyjnej w roku 2015 można zauważyć, że zdawalność części pisemnej, często znacznie niższa od zdawalności części praktycznej, decydowała o niższych wynikach egzaminu w tej grupie zdających. W zawodach technikalnych zdawalność części pisemnej była z kolei w wielu kwalifikacjach wyższa od wyników części praktycznej.
10. W części pisemnej egzaminu maksymalnie można było uzyskać 40 punktów. Osób, które uzyskały tę liczbę było w roku 2015 tylko 115, przy czym 65 osób to laureaci, którzy bez przystępowania do części pisemnej otrzymywali 100 punktów. Średnie punktów w poszczególnych sesjach to odpowiednio: 25,88 (sesja styczeń-luty), 25,68 (sesja maj-lipiec) oraz 26,98 (sesja sierpień-październik).
11. W części praktycznej średnie uzyskiwanych punktów w kolejnych sesjach to: 82,65 (sesja styczeń-luty), 85,62 (sesja maj-lipiec) oraz 85,87 (sesja sierpień-październik). Łącznie we wszystkich sesjach 108 osób uzyskało poniżej 4 punktów za część praktyczną, ale 8872 osoby (1304, 7210 i 358 – w kolejnych sesjach) uzyskały

maksymalne 100 punktów za część praktyczną. Należy podkreślić, że więcej osób uzyskało 100 punktów w kwalifikacjach, w których rezultatem było wykonanie zadania i ocena w ośrodku egzaminacyjnym, jednak w wielu kwalifikacjach z dokumentacją również wystąpiły najwyższe wyniki. Można zatem powiedzieć, że w większości kwalifikacji powody niskiej zdawalności leżały po stronie zdających i w procesie kształcenia w szkołach.

12. Na przykładzie kilku kwalifikacji, które okazały się najtrudniejsze dla zdających w poszczególnych sesjach egzaminacyjnych można stwierdzić, że trudne dla zdających okazały się zagadnienia:

- sporządzenie rachunku zysków i strat w układzie kalkulacyjnym (sesja styczeń-luty oraz sierpień-październik – w kwalifikacji A.36, w zawodzie technik rachunkowości;
- w tej samej kwalifikacji – prawidłowe zapisanie treści operacji gospodarczych (sesja styczeń-luty) a także analiza i ocena ogólnego stanu zadłużenia (sesja sierpień-październik);
- wykonanie przedmiaru robót koniecznych do ułożenia nawierzchni i zestawienia sprzętu – kwalifikacja B.28. w zawodzie technik dróg i mostów kolejowych (sesja styczeń-luty);
- określenie danych konstrukcyjnych oraz wartości geometrycznych obiektów, a także zestawienia robocizny, materiałów i sprzętu, zapisanie czynności przy montażu na wiadukcie w kolejności technologicznej – B.29. w zawodzie technik dróg i mostów kolejowych (sesja maj-lipiec);
- sporządzenie programu wycieczki krajoznawczej oraz kalkulacja kosztów z nią związanych – T.7. w zawodzie technik turystyki wiejskiej (sesja sierpień-październik);
- wykonanie strony i podstrony, utworzenie bazy danych – E.14. w zawodzie technik informatyk (wszystkie sesje egzaminacyjne);
- wykonywanie spisów zdawczo-odbiorczych dla dokumentacji archiwalnej i niearchiwalnej – A.63. w zawodzie technik archiwista (sesja sierpień-październik).

13. W 2015 roku 7599 osób skorzystało z możliwości powtórzenia egzaminu lub jego części. Oznacza to prawie pięciokrotny wzrost w stosunku do roku 2014. Z tej liczby 6185 osób – to uczniowie i słuchacze szkół, 1414 – to absolwenci, eksterni i osoby,

które ukończyły kwalifikacyjny kurs zawodowy. Na łączną liczbę 2904 powtarzających część pisemną uczniów i słuchaczy szkół, zaliczyło tę część 1786 osób, czyli 61,50%; na 4454 osoby powtarzające część praktyczną – zaliczyło ją 2905 osób, czyli 65,22%. W populacji absolwentów szkół, eksternów i osób, które ukończyły kwalifikacyjny kurs zawodowy – 68,34% zaliczyło część pisemną, ale tylko 52,49% część praktyczną.

W roku 2015 – dzięki zaangażowaniu Państwa Dyrektorów – w większości szkół i ośrodków organizacja i przeprowadzenie kolejnych sesji egzaminacyjnych przebiegała bez większych zakłóceń, tylko w nielicznych pojawiły się problemy na różnych etapach przygotowania i przeprowadzania egzaminu.

Poniżej zamieszczono wykaz najczęściej powtarzających się nieprawidłowości:

1. Nieterminowe przesyłanie wniosków o upoważnienie ośrodka egzaminacyjnego do przeprowadzenia egzaminu, często niewłaściwe przygotowanie ośrodka do weryfikacji związane, np. z brakami w wyposażeniu, nieobecnością specjalisty w danej kwalifikacji podczas weryfikacji.
2. Błędy związane z dokumentacją przesyłaną do OKE przed egzaminem:
 - przesyłanie po terminie powołań ZNCP (zespoły nadzorujące część praktyczną), harmonogramów przeprowadzania egzaminu;
 - ustalenie niewłaściwego składu zespołów nadzorujących – brak nauczyciela z innej szkoły (w przypadku rezultatów w formie dokumentacji), zbyt mała liczba członków komisji;
 - przesyłanie nadmiernej liczby dokumentów, np.: powołań ZN do części pisemnej.
3. Błędy w dokumentacji przesyłanej do OKE po egzaminie:
 - pakowanie do bezpiecznej koperty arkuszy zdających, którzy przerwali lub którym przerwano egzamin;
 - niewłaściwie wypełnione protokoły zbiorcze, np.: jeden protokół sporządzony dla szkół o różnych identyfikatorach, błędnie wpisane liczby zdających lub ich brak, kilka takich samych protokołów;
 - niekompletna dokumentacja, np. brak protokołów przebiegu z sali, specyfikacji;
 - przesyłanie dokumentów po każdej zmianie egzaminu w danej kwalifikacji, zamiast po zakończeniu egzaminu w danej kwalifikacji;
 - brak podpisów na dokumentach zespołów nadzorujących lub egzaminatora.
4. Problemy z organizacją stanowisk egzaminacyjnych – przygotowanie stanowisk niezgodnie ze wskazaniami Centralnej Komisji Egzaminacyjnej.