

UZUPEŁNIA ZESPÓŁ NADZORUJĄCY

KOD UCZNI

--	--	--

PESEL

--	--	--	--	--	--	--	--	--	--	--	--	--	--	--

*miejsce
na naklejkę
z kodem*

dysleksja

**EGZAMIN
W KLASIE TRZECIEJ GIMNAZJUM
Z JĘZYKA ROSYJSKIEGO
POZIOM ROZSZERZONY**

KWIECIEŃ 2014

Instrukcja dla ucznia

1. Sprawdź, czy zestaw egzaminacyjny zawiera 10 stron. Ewentualny brak stron lub inne usterki zgłoś nauczycielowi.
2. Zestaw egzaminacyjny zawiera 13 zadań.
3. Teksty do zadań od 1. do 7. zostaną odtworzone z płyty CD.
4. Wszystkie zadania rozwiązuje długopisem lub piórem.
5. Czytaj uważnie wszystkie teksty i zadania.
6. Wykonuj zadania zgodnie z poleceniami.
7. W zadaniach, w których podano kilka odpowiedzi do wyboru, tylko jedna odpowiedź jest poprawna.

W niektórych zadaniach musisz wpisać znak **X** w kratkę obok poprawnej odpowiedzi, np.

A. B. C.

W innych zadaniach musisz wpisać w kratkę odpowiednią literę, np.

1. C

8. Jeśli się pomylisz, otocz kratkę z błędną odpowiedzią kółkiem i podaj inną odpowiedź, np.

A. B. C.

albo

1. C \bar{E}

**Czas pracy:
do 90 minut**

**Liczba punktów
do uzyskania: 40**

Powodzenia!



GR-R8-142

Zadanie 1. (0–4)

Usłyszysz dwukrotnie wypowiedzi czterech osób na temat obowiązków domowych. Do każdej wypowiedzi dopasuj obowiązek (A–E), który dana osoba wykonuje w domu. Jeden obowiązek nie pasuje do żadnej wypowiedzi. Wpisz odpowiednią literę w każdą kratkę (1.–4.).

A.



B.



C.



D.



E.



1.

2.

3.

4.

Zadanie 2. (0–1)

Usłyszysz dwukrotnie rozmowę przyjaciół. O czym rozmawiają? Wpisz znak X w kratkę obok odpowiedzi A, B albo C.

Ребята разговаривают о

A. фильме.

B. концерте.

C. спектакле.

Zadanie 3. (0–1)

Usłyszysz dwukrotnie ogłoszenie. O czym jest to ogłoszenie? Wpisz znak X w kratkę obok odpowiedzi A, B albo C.

Это объявление о

A. магазине.

B. ресторане.

C. телепередаче.

Zadanie 4. (0–1)

Usłyszysz dwukrotnie wypowiedź Soni. Dlaczego Sonia dzwoni do Pawła? Wpisz znak X w kratkę obok odpowiedzi A, B albo C.

Соня звонит Павлу, чтобы

A. извиниться за опоздание.

B. пригласить его на встречу.

C. рассказать ему об экскурсии.

Zadanie 5. (0–1)

Usłyszysz dwukrotnie rozmowę dwóch przyjaciół. Gdzie rozmawiają? Wpisz znak X w kratkę obok odpowiedzi A, B albo C.

Друзья разговаривают в/на

A. бассейне.

B. магазине.

C. остановке.

Zadanie 6. (0–1)

Usłyszysz dwukrotnie rozmowę przyjaciół. Gdzie spędzi wakacje Piotr?
Wpisz znak X w kratkę obok odpowiedzi A, B albo C.

Пётр проведёт лето в/на

A. море.

B. даче.

C. горах.

Zadanie 7. (0–1)

Usłyszysz dwukrotnie rozmowę brata i siostry. Jaki sprzęt nie działa w ich domu? Wpisz znak X w kratkę obok odpowiedzi A, B albo C.

Дома у Дениса и Тани не работает

A. телефон.

B. телевизор.

C. компьютер.

Zadanie 8. (0–3)


Прeczyтай тексты. Ответь на вопросы. Впиши знак X в kratkę A albo B.

1. Какой билет надо показать, чтобы посмотреть выставку?

A.

B.

<p>Музей искусства</p> <p>Музей открыт ежедневно с 10 до 18</p> <p>Цена: 200 руб.</p>		<p>КОНТРОЛЬ</p>
--	---	------------------------

<p>Ледовое шоу</p> <p>Встреча зимы</p> <p>22 декабря, 18:00</p> <p>ряд 3 место 7</p> <p>Цена: 900 руб.</p>		<p>КОНТРОЛЬ</p>
---	---	------------------------

2. Автор какого объявления приглашает на работу?

А.

Кафе «Авеню»


Требуются:

- официанты
- повара



Москва,
ул. Носова 5

В.

 **РОЗАРИО**
РЕСТОРАН ИТАЛЬЯНСКОЙ КУХНИ

**СКОРО
ОТКРЫТИЕ!**

3. Какой текст о соревнованиях?

А.

Магазин «Спорт»



*У нас самый большой
выбор спортивных товаров
по низким ценам*

В.

Детская команда
Москвы

Детская команда
Петербурга

**приглашают на
ХОККЕЙНЫЙ
МАТЧ**


10:00, 22 марта, Москва
Ледовый Дворец




Zadanie 9. (0–4)

Прочитай текст. Dopasuj obrazek (A–E) do каждой части текста. Jeden obrazek nie pasuje do żadnej części tekstu. Wpisz odpowiednią literę w każdą kratkę (1.–4.).

A.




B.



C.



D.



E.



ШКОЛЬНЫЙ ПРАЗДНИК

1.

На прошлой неделе в нашей гимназии был большой праздник – мы отмечали юбилей школы. Ученики украсили школу плакатами, подготовили фотовыставку и интересную стенгазету об истории нашей школы.

2.

Старшеклассники подготовили праздничный концерт. На сцене выступил школьный хор, танцевальная группа, музыкальный ансамбль, а также ребята из нашего школьного театра. Все громко аплодировали артистам.

3.

На школьном стадионе прошли соревнования по лёгкой атлетике. Мальчики из нашего класса победили в эстафете на четыреста метров.

4.

А потом лучшие ученики нашей школы посадили памятную аллею. Возле главного входа в гимназию появилось десять молодых клёнов. Школьный праздник удался на славу.

Zadanie 10. (0–3)

Przeczytaj tekst. Uzupełnij go brakującymi fragmentami zdań (A–D). Jeden fragment zdania nie pasuje do tekstu. Wpisz odpowiednią literę w każdą kratkę (1.–3.).

Kasjer: Здравствуйте! Чем могу помочь?

Klient: Я хотел бы купить два билета на 1. в Москву.

Kasjer: На какое число?

Klient: На сегодня. И, если можно, в 2. .

Kasjer: С Вас 4 200 рублей.

Klient: Вот, пожалуйста! А в этом поезде есть вагон-ресторан, чтобы
3. ?

Kasjer: Да, он находится в начале поезда.

Klient: Спасибо!

A. вечером поужинать

B. два стакана чаю

C. вечерний поезд

D. мягкий вагон

Zadanie 11. (0–5)

Co przedstawiają rysunki? Wpisz w kratki brakujące litery.

1.




К		М				а
---	--	---	--	--	--	---

2.



П		а		Ь	
---	--	---	--	---	--

3.



	Л		Н
--	---	--	---

4.



Л		Ж		
---	--	---	--	--

5.



О			О
---	--	--	---

Zadanie 12. (0–5)


Wpisz słowo podane w nawiasie we właściwej formie.

1. Моя подруга Оля любит (музыка) _____.
2. Она учится в (музыкальная) _____ школе.
3. Оля (играть) _____ на пианино.
4. Подруга всегда приглашает (я) _____ на свои выступления.
5. Мы часто (ходить) _____ с Олей на концерты.

Zadanie 13. (0–10)


Оdpowiedz на pytania dotyczące образков полными предложениями в языке росyjskim.

Образек 1.




Jak jest ubrany Adam?

Образек 2.




Kim z zawodu jest Ania?

Obrazek 3.




Co robią ci chłopcy?

Obrazek 4.



Co znajduje się w klasie?

Obrazek 5.



Jaka pora roku jest na obrazku?
