

UZUPEŁNIA UCZEŃ

KOD UCZNI

--	--	--

PESEL

--	--	--	--	--	--	--	--	--	--	--	--

*miejsce
na naklejkę*

SPRAWDZIAN W KLASIE SZÓSTEJ SZKOŁY PODSTAWOWEJ

CZEŚĆ 2. JĘZYK NIEMIECKI

**UZUPEŁNIA ZESPÓŁ
NADZORUJĄCY**

Uprawnienia ucznia
do nieprzenoszenia
zaznaczeń na kartę

Instrukcja dla ucznia

1. Sprawdź, czy na kolejno ponumerowanych 15 stronach jest wydrukowanych **11 zadań**.
2. Sprawdź, czy do arkusza jest dołączona karta odpowiedzi. Ewentualny brak stron lub inne usterki zgłoś nauczycielowi.
3. Na tej stronie oraz na karcie odpowiedzi wpisz swój kod, numer PESEL i przyklej naklejkę z kodem.
4. Czytaj uważnie wszystkie teksty i zadania. Wykonuj zadania zgodnie z poleceniami.
5. Teksty do zadań od 1. do 4. zostaną odtworzone z płyty CD.
6. Rozwiązania zadań zapisuj długopisem lub piórem z czarnym tuszem/atramentem. Nie używaj korektora.
7. W niektórych zadaniach podanych jest kilka odpowiedzi do wyboru. Wybierz tylko jedną odpowiedź i zamaluj na karcie odpowiedzi kratkę z odpowiadającą jej literą, np. gdy wybrałeś odpowiedź E:

A	B	C	D	■
---	---	---	---	---

8. Staraj się nie popełnić błędów przy zaznaczaniu odpowiedzi, ale jeśli się pomylisz, błędne zaznaczenie otocz kółkiem i zamaluj kratkę z inną literą.

●	B	C	D	■
---	---	---	---	---

Powodzenia!

**5 KWIETNIA
2016**

**Godzina rozpoczęcia:
11:45**

**Czas pracy:
45 minut**



SN-1-162

Zadanie 1. (0–3)

Usłyszysz dwukrotnie trzy teksty. Na podstawie informacji zawartych w nagraniu zdecyduj, czy podane zdania (1.1.–1.3.) są prawdziwe (TAK), czy fałszywe (NIE). Wpisz znak X w kratkę obok poprawnej odpowiedzi.

1.1. Dziewczynka opowiada o podróży.

TAK

NIE

1.2. Tata i córka rozmawiają o wyjściu na zakupy.

TAK

NIE

1.3. Chłopiec prosi o coś мамę.


TAK

NIE

Zadanie 2. (0–3)

Usłyszysz dwukrotnie trzy dialogi (2.1.–2.3.). Do każdego z nich dopasuj miejsce, w którym dialog się odbywa (A–D). Wpisz rozwiązania w kratki. **Uwaga!** Jedno miejsce zostało podane dodatkowo i nie pasuje do żadnego dialogu.

A.



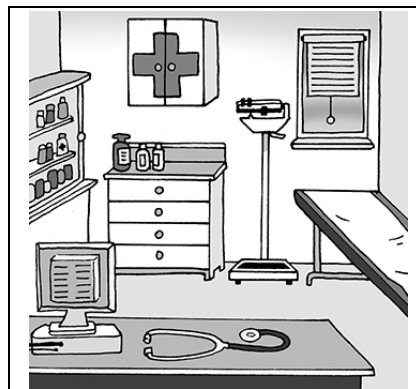
B.



C.



D.



2.1.

2.2.

2.3.

Zadanie 3. (0–4)


Usłyszysz dwukrotnie dialog. Na podstawie informacji w nim zawartych dopasuj do każdego imienia (3.1.–3.4.) właściwą postać (A–E) przedstawioną na obrazku. Wpisz odpowiednią literę w kratkę obok każdego imienia. **Uwaga!** Jedna postać na obrazku, oznaczona literą, jest przedstawiona dodatkowo i nie pasuje do żadnego imienia.

3.1. Marie

3.2. Anna

3.3. Eva

3.4. Sofie



Zadanie 4. (0–5)


Usłyszysz dwukrotnie pięć tekstów. Na podstawie informacji zawartych w nagraniu w zadaniach 4.1.–4.5. z podanych odpowiedzi wybierz właściwą. Wpisz znak X w kratkę obok odpowiedzi A, B albo C.

4.1. Jaka jest pogoda tam, gdzie dziewczynka spędza ferie?

A.



B.

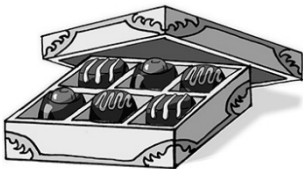


C.



4.2. Jaki prezent ma dziewczynka dla mamy?


A.



B.



C.



4.3. O której godzinie Sandra spotka się z Peterem?

A.



B.



C.




4.4. W którym sklepie był chłopiec?


A.



B.



C.



4.5. Na którym rysunku chłopcy wykonali wszystkie polecenia nauczyciela?

A.



B.



C.



PRZENIEŚ ROZWIĄZANIA ZADAŃ OD 1. DO 4. NA KARTĘ ODPOWIEDZI!

Zadanie 5. (0–3)

Uzupełnij każdą rozmowę brakującą wypowiedzią. Wpisz w każdą kratkę literę A, B albo C.



- A. Ja, es ist pünktlich.
- B. Ja, sie ist kompliziert.
- C. Ja, er ist einfach.



- A. Sehr gut, das ist mein Lieblingslied.
- B. Schnell, ich habe keine Gitarre.
- C. Ich weiß, heute ist der Musikunterricht.



- A. Wie geht es Ihnen?
- B. Wie viel bezahle ich?
- C. Welche Größe haben Sie?

PRZENIEŚ ROZWIĄZANIA NA KARTĘ ODPOWIEDZI!

Zadanie 6. (0–5)

Dla każdej z opisanych sytuacji (6.1.–6.5.) wybierz właściwą reakcję (A–F). Wpisz odpowiednią literę w kratkę obok każdego opisu sytuacji. Uwaga! Jedna reakcja nie pasuje do żadnej sytuacji.

6.1. Kolega pyta Cię, czy podoba Ci się nowa książka o dinozaurach. Co mu odpowiesz?

6.2. Koleżanka pyta Cię, co kupiłeś/kupiłaś koledze w prezencie. Co jej odpowiesz?

6.3. Chcesz poprosić koleżankę, aby oddała Ci Twoją książkę. Co jej powiesz?

6.4. Kolega pyta Cię, co będziesz robić po południu. Co mu odpowiesz?

6.5. Kolega pyta Cię, kim Twoja siostra będzie w przyszłości. Co mu odpowiesz?

A. Kannst du mir morgen mein Buch zurückgeben?

B. Sie möchte Bibliothekarin werden, und du?

C. Ich gehe in die Bibliothek, und du?

D. Ich habe ein gutes Buch für ihn.

E. Wann kaufst du ihr ein Buch?

F. Es ist sehr interessant.

PRZENIEŚ ROZWIĄZANIA NA KARTĘ ODPOWIEDZI!

Zadanie 7. (0–3)

W zdaniach 7.1.–7.3. wybierz właściwe zakończenie, zgodne z ilustracją. Wpisz znak X w kratkę obok odpowiedzi A, B albo C.



7.1. Die Frau

A. kocht Wasser.

B. macht einen Salat.

C. grillt Würste.

7.2. Der Junge sitzt und

A. trinkt einen Tee.

B. isst ein Käsebrod.

C. spielt mit dem Mädchen.

7.3. Die Katze ist

A. auf dem Stuhl.

B. unter dem Tisch.

C. neben dem Mann.

PRZENIEŚ ROZWIĄZANIA NA KARTĘ ODPOWIEDZI!

Zadanie 8. (0–3)

Przeczytaj tekst. Spośród wyrazów podanych w ramce wybierz te, które poprawnie uzupełniają luki 8.1.–8.3. Wpisz odpowiednią literę (A–F) obok numeru każdej luki. **Uwaga!** Trzy wyrazy zostały podane dodatkowo i nie pasują do żadnej luki.

A. Augen	B. größer	C. Haare	D. hatte	E. klein	F. war
----------	-----------	----------	----------	----------	--------

Nachricht		✕
Von:	Susie	
An:	Anna	
Betreff:	Hallo!	
<p>Hallo, Anna!</p> <p>Gestern habe ich meine Freundin Katja besucht. Ihre Cousine Julia 8.1. ____ auch dort. Ich habe Julia vor 3 Jahren gesehen. Sie ist jetzt ganz anders. Sie hat lange, blonde 8.2. ____ und trägt modische Kleidung. Sie ist 8.3. ____ als ich.</p> <p>Das Treffen hat mir viel Spaß gemacht.</p> <p>Liebe Grüße</p> <p>Susie</p>		

PRZENIEŚ ROZWIĄZANIA NA KARTĘ ODPOWIEDZI!

Zadanie 9. (0–3)

Zdecyduj, o czym jest każdy tekst (9.1.–9.3.). Dopasuj do każdego tekstu właściwy temat (A–D). Wpisz odpowiednią literę w każdą kratkę. **Uwaga!** Jeden temat nie pasuje do żadnego tekstu.

A. einen Ball	B. ein Buch	C. ein Foto	D. ein T-Shirt
----------------------	--------------------	--------------------	-----------------------

9.1.

Gestern habe ich im Bücherregal etwas Interessantes gefunden. Das war eine schwarz-weiße Fotografie mit dem Autogramm von einem bekannten Fußballspieler. Mein Vater hat sie bei einem Fußballspiel gemacht.

Der Text ist über .

9.2.

Bist du ein Fußballfan? Dann musst du es haben! Ein bekannter Fußballspieler erzählt von seinem Leben. Es hat viele Seiten mit schönen bunten Fotos und interessanten Informationen.

Der Text ist über .

9.3.

Das Souvenir habe ich vom Fußballspiel Polen – England mitgebracht. Es hat Autogramme von dem polnischen Fußballteam. Es passt mir gut, aber ich ziehe es nie an. Es hängt an der Wand in meinem Zimmer!

Der Text ist über .

PRZENIEŚ ROZWIĄZANIA NA KARTĘ ODPOWIEDZI!

Zadanie 10. (0–4)

Przeczytaj teksty (A–E). Uzupełnij tabelę, wpisując w każdą kratkę (10.1.–10.4.) odpowiednią literę, którą oznaczony jest tekst. Uwaga! Jeden tekst pozostanie niewykorzystany.



Michael pyta:	Anna odpowiada:	Z którego tekstu Anna dowiedziała się o tym?
Wo kann man einen Rucksack kaufen? Weißt du das?	Ja.	10.1. <input type="checkbox"/>
Wer fährt mit uns auf den Ausflug? Weißt du das?	Ja.	10.2. <input type="checkbox"/>
Welches Geschenk bekomme ich? Weißt du das?	Ja.	10.3. <input type="checkbox"/>
Wann kann man den Film sehen? Weißt du das?	Ja.	10.4. <input type="checkbox"/>

A.

„Katze im Rucksack“
 Komödie von Klaus Weber
 mit
Anna Müller

Samstag, der 4. Mai, 19.30 Uhr
 Kino Rex, Blumenstraße 4



Nach dem Film ein Gespräch
 mit dem Regisseur

B.


Nachricht ✕


Von: Marie Schulz

An: Anna, Thomas, Klaus ...

Liebe Schüler,
 leider bin ich krank. Ich kann nicht mit
 euch nach Bonn fahren. Aber keine
 Panik! Auf die Klassenfahrt fährt Herr
 Nowak mit euch. Wartet bitte morgen
 um 8.00 Uhr vor der Schule. Viel Spaß
 in Bonn.
 Frau Schulz
 PS: Bitte macht einen Film in Bonn für
 mich.

C.





**Suchst du einen Rucksack für die Schule oder
für einen Ausflug?**

Wir haben Rucksäcke für alle!
 Komm in unser Geschäft!
 Filmstraße 4
 von Montag bis Samstag
 10.00 Uhr – 19.00 Uhr

D.

„Mein Ausflug mit dem Rucksack“



Macht einen Film mit dem Handy
 und schickt ihn uns!
 Macht alle mit!

E.



Hallo, Anna!
 Die Stadt ist schön.
 Ich bringe euch etwas
 mit. Für Michael habe
 ich einen tollen
 Rucksack. Ich komme
 morgen um 18.00 Uhr
 zurück.
 Papa

PRZENIEŚ ROZWIĄZANIA NA KARTĘ ODPOWIEDZI!

Zadanie 11. (0–4)

Przeczytaj tekst. Wybierz poprawną odpowiedź na pytania 11.1.–11.4. Wpisz znak X w kratkę obok odpowiedzi A, B albo C.


Nachricht	
Von:	Markus
An:	Tante Anna
<p>Liebe Tante Anna, vielen Dank für deine Fotos. Ich hoffe, meine Postkarte gefällt dir. Ich komme morgen. Ich habe schon das Ticket. Mein Zug fährt um halb zwei ab und ich fahre drei Stunden. Ich bin also um halb fünf in Berlin.</p> <p>Ich freue mich sehr, dass wir zu Oma gehen. Der Onkel und meine kleine Cousine Klaudia sind jetzt nicht in Berlin, das ist schade. Wir treffen uns also nicht.</p> <p>Tante Anna, das Automuseum im letzten Jahr war eine tolle Idee. Das hat mir gut gefallen. In diesem Jahr möchte ich das Alte Schloss sehen. Wir können auch ins Theater gehen, wenn du willst.</p> <p>Bis bald! Markus</p>	

11.1. Was hat Markus von Tante Anna bekommen?

A.

B.

C.



Ciąg dalszy zadania 11. znajduje się na następnej stronie.

11.2. Um wie viel Uhr ist Markus in Berlin?

A.

B.

C.



11.3. Wen besucht Markus mit seiner Tante in Berlin?

A.

B.

C.






11.4. Wo war Markus letztes Jahr mit seiner Tante?


A.

B.

C.



PRZENIEŚ ROZWIĄZANIA NA KARTĘ ODPOWIEDZI!



KOD UCZNIĄ

--	--	--

PESEL

--	--	--	--	--	--	--	--	--	--	--	--

WYPEŁNIA UCZEŃ

Miejsce na naklejkę

Nr zad.	Odpowiedzi					
1.1	<input type="checkbox"/>	<input type="checkbox"/>				
1.2	<input type="checkbox"/>	<input type="checkbox"/>				
1.3	<input type="checkbox"/>	<input type="checkbox"/>				
2.1	<input type="checkbox"/>	<input type="checkbox"/>	<input type="checkbox"/>	<input type="checkbox"/>		
2.2	<input type="checkbox"/>	<input type="checkbox"/>	<input type="checkbox"/>	<input type="checkbox"/>		
2.3	<input type="checkbox"/>	<input type="checkbox"/>	<input type="checkbox"/>	<input type="checkbox"/>		
3.1	<input type="checkbox"/>	<input type="checkbox"/>	<input type="checkbox"/>	<input type="checkbox"/>	<input type="checkbox"/>	
3.2	<input type="checkbox"/>	<input type="checkbox"/>	<input type="checkbox"/>	<input type="checkbox"/>	<input type="checkbox"/>	
3.3	<input type="checkbox"/>	<input type="checkbox"/>	<input type="checkbox"/>	<input type="checkbox"/>	<input type="checkbox"/>	
3.4	<input type="checkbox"/>	<input type="checkbox"/>	<input type="checkbox"/>	<input type="checkbox"/>	<input type="checkbox"/>	
4.1	<input type="checkbox"/>	<input type="checkbox"/>	<input type="checkbox"/>			
4.2	<input type="checkbox"/>	<input type="checkbox"/>	<input type="checkbox"/>			
4.3	<input type="checkbox"/>	<input type="checkbox"/>	<input type="checkbox"/>			
4.4	<input type="checkbox"/>	<input type="checkbox"/>	<input type="checkbox"/>			
4.5	<input type="checkbox"/>	<input type="checkbox"/>	<input type="checkbox"/>			
5.1	<input type="checkbox"/>	<input type="checkbox"/>	<input type="checkbox"/>			
5.2	<input type="checkbox"/>	<input type="checkbox"/>	<input type="checkbox"/>			
5.3	<input type="checkbox"/>	<input type="checkbox"/>	<input type="checkbox"/>			
6.1	<input type="checkbox"/>	<input type="checkbox"/>	<input type="checkbox"/>	<input type="checkbox"/>	<input type="checkbox"/>	<input type="checkbox"/>
6.2	<input type="checkbox"/>	<input type="checkbox"/>	<input type="checkbox"/>	<input type="checkbox"/>	<input type="checkbox"/>	<input type="checkbox"/>
6.3	<input type="checkbox"/>	<input type="checkbox"/>	<input type="checkbox"/>	<input type="checkbox"/>	<input type="checkbox"/>	<input type="checkbox"/>
6.4	<input type="checkbox"/>	<input type="checkbox"/>	<input type="checkbox"/>	<input type="checkbox"/>	<input type="checkbox"/>	<input type="checkbox"/>
6.5	<input type="checkbox"/>	<input type="checkbox"/>	<input type="checkbox"/>	<input type="checkbox"/>	<input type="checkbox"/>	<input type="checkbox"/>

Nr zad.	Odpowiedzi					
7.1	<input type="checkbox"/>	<input type="checkbox"/>	<input type="checkbox"/>			
7.2	<input type="checkbox"/>	<input type="checkbox"/>	<input type="checkbox"/>			
7.3	<input type="checkbox"/>	<input type="checkbox"/>	<input type="checkbox"/>			
8.1	<input type="checkbox"/>	<input type="checkbox"/>	<input type="checkbox"/>	<input type="checkbox"/>	<input type="checkbox"/>	<input type="checkbox"/>
8.2	<input type="checkbox"/>	<input type="checkbox"/>	<input type="checkbox"/>	<input type="checkbox"/>	<input type="checkbox"/>	<input type="checkbox"/>
8.3	<input type="checkbox"/>	<input type="checkbox"/>	<input type="checkbox"/>	<input type="checkbox"/>	<input type="checkbox"/>	<input type="checkbox"/>
9.1	<input type="checkbox"/>	<input type="checkbox"/>	<input type="checkbox"/>	<input type="checkbox"/>		
9.2	<input type="checkbox"/>	<input type="checkbox"/>	<input type="checkbox"/>	<input type="checkbox"/>		
9.3	<input type="checkbox"/>	<input type="checkbox"/>	<input type="checkbox"/>	<input type="checkbox"/>		
10.1	<input type="checkbox"/>	<input type="checkbox"/>	<input type="checkbox"/>	<input type="checkbox"/>	<input type="checkbox"/>	
10.2	<input type="checkbox"/>	<input type="checkbox"/>	<input type="checkbox"/>	<input type="checkbox"/>	<input type="checkbox"/>	
10.3	<input type="checkbox"/>	<input type="checkbox"/>	<input type="checkbox"/>	<input type="checkbox"/>	<input type="checkbox"/>	
10.4	<input type="checkbox"/>	<input type="checkbox"/>	<input type="checkbox"/>	<input type="checkbox"/>	<input type="checkbox"/>	
11.1	<input type="checkbox"/>	<input type="checkbox"/>	<input type="checkbox"/>			
11.2	<input type="checkbox"/>	<input type="checkbox"/>	<input type="checkbox"/>			
11.3	<input type="checkbox"/>	<input type="checkbox"/>	<input type="checkbox"/>			
11.4	<input type="checkbox"/>	<input type="checkbox"/>	<input type="checkbox"/>			



--	--	--	--	--	--	--	--	--

KOD EGZAMINATORA

.....
Czytelny podpis egzaminatora