

Poznań, dnia 28 lutego 2022 r.

OKEP–WOA.261.4.2022

Okręgowa Komisja Egzaminacyjna w Poznaniu (OKE) zwraca się z uprzejmą prośbą o dokonanie kalkulacji kosztów i przedstawienie oferty na wykonanie naklejek w roku 2022.

### ZAMAWIAJĄCY

Nazwa: OKRĘGOWA KOMISJA EGZAMINACYJNA W POZNANIU  
Adres: 61-655 Poznań, ul. Gronowa 22  
Numer telefonu: 61 85 40 160  
Numer faksu: 61 85 21 441  
Adres e-mail: [sekretariat@oke.poznan.pl](mailto:sekretariat@oke.poznan.pl)  
Strona internetowa: [www.oke.poznan.pl](http://www.oke.poznan.pl)

OKE informuje, że w niniejszym zamówieniu nie mają zastosowania przepisy ustawy z dnia 11 września 2019 r. – Prawo zamówień publicznych (Dz.U. z 2021 r., poz. 1129 z późniejszymi zmianami).

### PRZEDMIOT ZAMÓWIENIA

Przedmiotem zamówienia jest wytworzenie i dostarczenie do siedziby Zamawiającego naklejek według podanych wzorów zwanych dalej Naklejkami, spakowanych w sposób opisany przez Zamawiającego.

## 1 Charakterystyka Naklejek

### 1.1 Naklejki z numerami PESEL i identyfikatorami szkół

#### **Wzór 1 E. Naklejki do czytania (egzamin ósmoklasisty E8)**

**Materiał:** papier naklejkowy, lakierowany (samoprzylepny – półbłyszczący, nie z lakierem UV)

**Wymiary:** 60 x 30 mm

**Opis:** Kod górny "PESEL":  
Pole kodu kreskowego o rozmiarach: nie mniej niż 40 mm szerokości i **dokładnie** 8 mm wysokości.

**Odległość między górną krawędzią NAKLEJKI a górną krawędzią kodu: nie więcej niż 3 mm.**

Pod kodem kreskowym numeru PESEL powinien być powtórzony ten sam numer PESEL. Czcionka Arial **12** p. Wyrównanie kodu i numeru: do prawej.

Po lewej stronie od numeru PESEL powinien być umieszczony numer – OZNACZENIE ARKUSZA. Tego numeru nie należy

kodować. Czcionka nie mniejsza niż Arial 11p, wyrównanie do lewej, lewy margines nie mniejszy niż 2mm.

Kod dolny „<Kod szkoły>\_<kod\_ucznia>”:

Pole kodu kreskowego o rozmiarach: nie mniej niż 50 mm szerokości i **dokładnie** 8 mm wysokości. Wyśrodkowane.

W dolnej części Naklejki powinien być umieszczony **kod kreskowy 16** znakowy (**przykład:** „080001-01P0A\_A01”) zawierający identyfikator szkoły wraz z kodem ucznia złączonych „\_”. Tekst poniżej kodu, czcionka Arial 12p.

**Odległość między dolną krawędzią Naklejki a dolną krawędzią tekstu dolnego „<Kod szkoły>\_<kod\_ucznia>”: nie więcej niż 3 mm.**

**Wzór 1 E**  
**„PESEL” + Kod**  
**szkoły\_kodUcznia**



**Standard kodu:** **BAR CODE 128** (odmiana rozpoznawalna przez ABBYY FlexiCapture 11).

**Rozdzielczość skanowania:** **300 DPI**

### **Wzór 1 M. Naklejki do czytania (egzamin maturalny EM)**

**Materiał:** papier naklejkowy, lakierowany (samoprzylepny – półbłyszczący, nie z lakierem UV)

**Wymiary:** 60 x 30 mm

**Opis:** Kod górny "PESEL":

Pole kodu kreskowego o rozmiarach: nie mniej niż 40 mm szerokości i **dokładnie** 8 mm wysokości.

**Odległość między górną krawędzią NAKLEJKI a górną krawędzią kodu: nie więcej niż 3 mm.**

Pod kodem kreskowym numeru PESEL powinien być powtórzony ten sam numer PESEL. Czcionka Arial **12** p. Wyrównanie kodu i numeru: do prawej.

Po lewej stronie od numeru PESEL powinien być umieszczony numer – OZNACZENIE ARKUSZA. Tego numeru nie należy kodować. Czcionka nie mniejsza niż Arial 11p, wyrównanie do lewej, lewy margines nie mniejszy niż 2 mm.


Kod dolny „<Kod szkoły>\_<kod\_ucznia>”:

Pole kodu kreskowego o rozmiarach: nie mniej niż 50 mm szerokości i **dokładnie** 8 mm wysokości. Wyśrodkowane.

W dolnej części Naklejki powinien być umieszczony **kod kreskowy 16** znakowy (**przykład:** „080001-01P0A\_A01”) zawierający identyfikator szkoły wraz z kodem ucznia złączonych „\_”. Tekst poniżej kodu, czcionka Arial 12p.

**Odległość między dolną krawędzią Naklejki a dolną krawędzią tekstu dolnego „<Kod szkoły>\_<kod\_ucznia>”: nie więcej niż 3 mm.**

**Wzór 1 M**  
**„PESEL” + Kod**  
**szkoły\_kodUcznia**



**Standard kodu:** **BAR CODE 128** (odmiana rozpoznawalna przez ABBYY FlexiCapture 11).

**Rozdzielczość skanowania:** **300 DPI**

#### **Wzór 1 K. Naklejki do czytania (egzamin potwierdzający kwalifikacje zawodowe ZK)**

**Materiał:** papier naklejkowy, lakierowany (samoprzylepny – półbłyszczący, nie z lakierem UV)

**Wymiary:** 60 x 30 mm

**Opis:** Kod górny ”PESEL”:

Pole kodu kreskowego o rozmiarach: nie mniej niż 40 mm szerokości i **dokładnie** 8 mm wysokości.

**Odległość między górną krawędzią NAKLEJKI a górną krawędzią kodu: nie więcej niż 3 mm.**

Pod kodem kreskowym numeru PESEL powinien być powtórzony ten sam numer PESEL. Czcionka Arial **12** p. Wyrównanie kodu i numeru: do prawej.

Po lewej stronie od numeru PESEL powinien być umieszczony numer – KOD KWALIFIKACJI. Tego numeru nie należy kodować. Czcionka nie mniejsza niż Arial 11p, wyrównanie do lewej, lewy margines nie mniejszy niż 2mm.

Kod dolny „<Kod szkoły>\_<kod\_kwal>”:

Pole kodu kreskowego o rozmiarach: nie mniej niż 50 mm szerokości i **dokładnie** 8 mm wysokości. Wyśrodkowane.

W dolnej części Naklejki powinien być umieszczony **kod kreskowy 16-20** znakowy (**przykład:** „080001-01P0A\_BUD.12”) zawierający identyfikator szkoły wraz z kodem kwalifikacji złączonych „\_”. Tekst poniżej kodu, czcionka Arial 12p.

**Odległość między dolną krawędzią Naklejki a dolną krawędzią tekstu dolnego „<Kod szkoły>\_<kod\_kwal>”: nie więcej niż 3 mm.**

**Wzór 1 K „PESEL” +  
Kod szkoły\_kodkwal**



**Standard kodu:** **BAR CODE 128** (odmiana rozpoznawalna przez ABBYY FlexiCapture 11).

**Rozdzielczość  
skanowania:** **300 DPI**

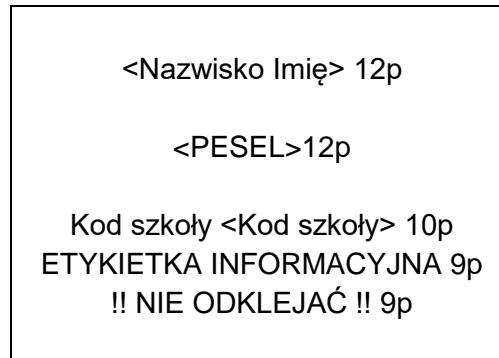
## 1.2 Naklejki personalizujące

### **Wzór 2. Naklejki personalizujące zdającego (egzamin ósmoklasisty, egzamin maturalny i egzamin potwierdzający kwalifikacje zawodowe)**

**Materiał:** papier naklejkowy, lakierowany (samoprzylepny – półbłyszczący nie z lakierem UV)

**Wymiary:** 60 x 30 mm

**Wzór 2 „NAZWISKO”**



**Znaki:** Czcionka Arial - dopuszczalne odchylenia 9 -14 p

## 1.3 Naklejki z oznaczeniem szkoły

### **Wzór 3. Naklejki z oznaczeniem szkoły (wspólne dla wszystkich typów szkół):**

**Materiał:** papier naklejkowy, lakierowany (samoprzylepny – półbłyszczący nie z lakierem UV)



**Wymiary:** 60 x 30 mm

**Opis:** Na górze numer szkoły w bazie <Lp. szkoły w bazie> oraz w niektórych wypadkach oznaczenie egzaminu <ID egz.>.

Poniżej pole kodu kreskowego o rozmiarach nie mniejszych niż: 38 x 14 mm z danymi: <Kod szkoły>.

Pod kodem kreskowym powtórzony znakowo <Kod szkoły> nie mniejszy niż 14p.

**Wzór 3**  
**„SZKOŁA”**

<p>&lt;Lp. szkoły w bazie&gt;_&lt;ID egz.&gt;14p</p>  <p>&lt;Kod szkoły&gt; 12p</p>	<p>Przykład</p>	<p>123_E</p>  <p>123456-12345</p>
--	-----------------	--

**Standard kodu:** **BAR CODE 128** (odmiana rozpoznawalna przez ABBYY FlexiCapture 11).

**Rozdzielczość skanowania:** **300 DPI**

**Pole kodu kreskowego:** Nie mniej niż **38 x 14 mm**

**Znaki:** Czcionka Arial - dopuszczalne odchylenia 10 - 14 p

#### 1.4 Naklejki przeznaczone na przesyłki

##### a) egzamin ósmoklasisty – maj:

#### **Wzór 4. Naklejki z datą egzaminu ósmoklasisty tj. 24.05., 25.05., 26.05.:**

**Materiał:** papier naklejkowy, lakierowany (samoprzylepny – półbłyszczący nie z lakierem UV)

**Wymiary:** 60 x 30 mm

**Opis:** Na środku Naklejki data egzaminu, np. 24.05.

**Znaki:** Czcionka Arial rozmiar 48 p

**Wzór 4**  
**„DATA”**

24.05.

#### **Wzór 5. Naklejki z napisem OKE:**

**Materiał:** papier naklejkowy, lakierowany (samoprzylepny – półbłyszczący nie z lakierem UV)

**Wymiary:** 60 x 30 mm

**Opis:** Na środku Naklejki napis OKE

**Znaki:** Czcionka Arial rozmiar 48 p

**Wzór 5**  
**„OKE”**



#### **b) egzamin potwierdzający kwalifikacje zawodowe – czerwiec-lipiec oraz styczeń-luty:**

#### **Wzór 6. Naklejki z literą „D”:**


**Materiał:** papier naklejkowy, lakierowany (samoprzylepny – półbłyszczący nie z lakierem UV)

**Wymiary:** 60 x 30 mm

**Opis:** Na środku Naklejki litera D

**Znaki:** Czcionka Arial rozmiar 48 p

**Wzór 6**  
**„D”**



#### **Wzór 7. Naklejki z napisem „Pisemny”:**

**Materiał:** papier naklejkowy, lakierowany (samoprzylepny – półbłyszczący nie z lakierem UV)

**Wymiary:** 60 x 30 mm

**Opis:** Na środku Naklejki napis Pisemny

**Znaki:** Czcionka Arial rozmiar 36 p

# Pisemny

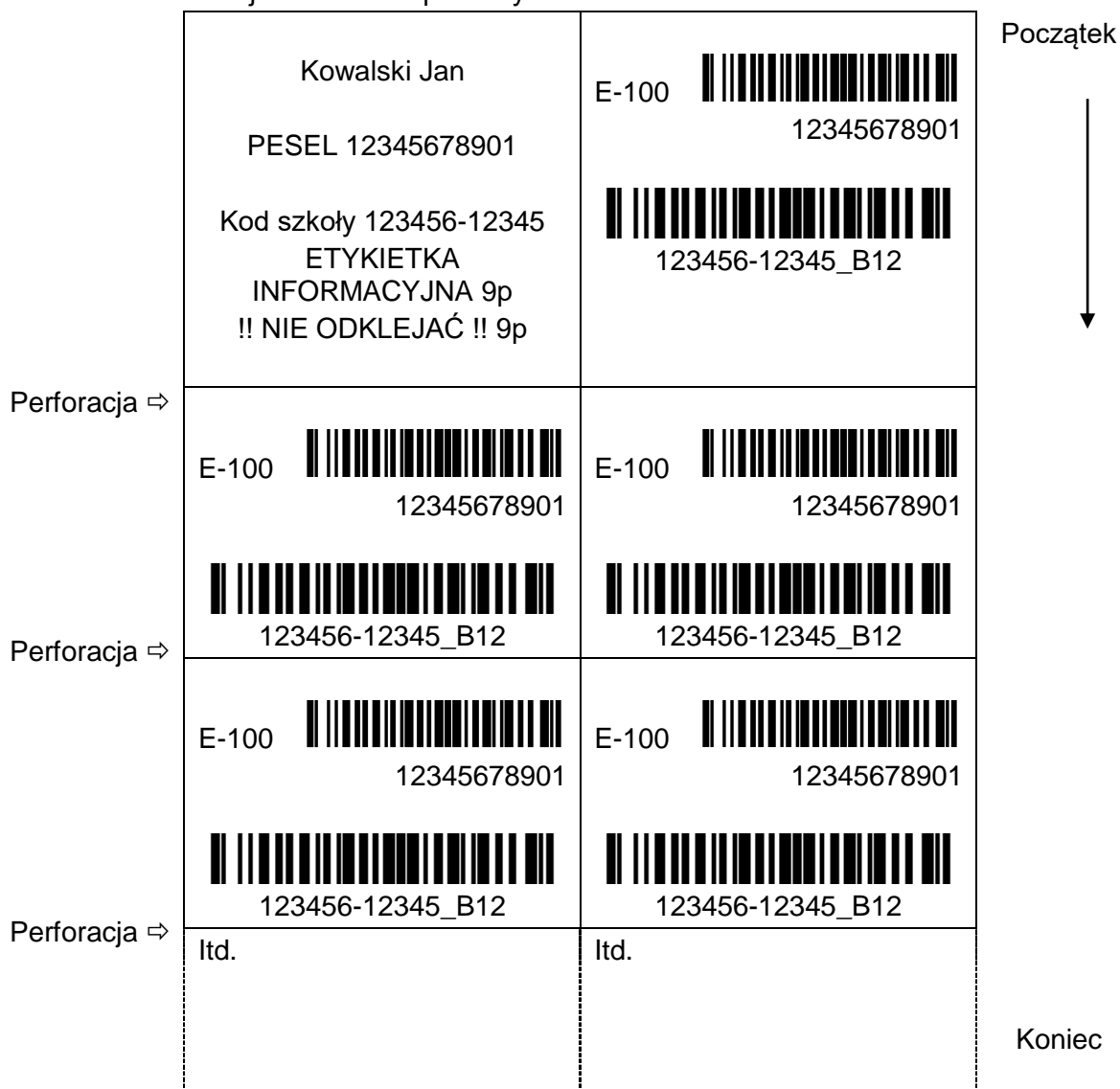
## 2. Układ Naklejek na arkuszach i sposób pakowania dla szkół oraz w celu dostarczenia do OKE

### 1) *Naklejki do czytania oraz Naklejki personalizujące zdającego*







Opis dotyczy sposobu ułożenia i pakowania Naklejek wzór 1+2.

Naklejki należy dostarczyć w kopertach w systemie jedna szkoła – jedna koperta. Zamawiający dopuszcza dwa sposoby rozmieszczenia Naklejek:

- Naklejki w układzie pionowym



- Naklejki w układzie poziomym

Początek	↓ Perforacja	↓ Perforacja	Koniec
<p>Kowalski Jan</p> <p>PESEL 12345678901</p> <p>Kod szkoły 123456-12345</p> <p>ETYKIETKA INFORMACYJNA !! NIE ODKLEJAĆ !!</p>	<p>E-100  12345678901</p> <p> 123456-12345_B12</p>	<p>E-100  12345678901</p> <p> 123456-12345_B12</p>	
<p>E-100  12345678901</p> <p> 123456-12345_B12</p>	<p>E-100  12345678901</p> <p> 123456-12345_B12</p>	<p>E-100  12345678901</p> <p> 123456-12345_B12</p>	

- Zamawiający szacuje, że liczba wszystkich Naklejek będzie wynosiła ok. 1.804.000 sztuk.
- Liczba Naklejek dla jednego zdającego będzie wynosiła od 4 do 21 sztuk, w tym: jedna Naklejka personalizująca i 3-20 sztuk Naklejek z kodem (tak jak w powyższym przykładzie).
- Naklejki dla wszystkich zdających z danej szkoły powinny być zamknięte w kopercie. W prawym górnym rogu koperty należy umieścić Naklejkę z oznaczeniem szkoły (wzór 3).
- Dla określenia liczby niezbędnych do pakowania kopert, Zamawiający szacuje, że łączna liczba szkół wynosi ok. 4.720 sztuk.

W dniu ogłoszenia postępowania Zamawiający nie dysponuje kompletem zgłoszeń ze szkół ani liczbą osób, które zadeklarują przystąpienie do egzaminu. Szacunku dokonano na podstawie danych z lat ubiegłych, nie są one wiążące i mogą ulec zmianie w zależności od rzeczywistej liczby zadeklarowanych zdających oraz rzeczywistej liczby zgłoszonych szkół.

## 2) Naklejki z oznaczeniem szkoły

Naklejki należy dostarczyć w kopertach razem z Naklejkami dla zdających jak to opisano w punkcie 1c.



3) *Naklejki przeznaczone na przesyłki*

a) Opis dotyczy sposobu ułożenia i pakowania Naklejek wzór 4+5.

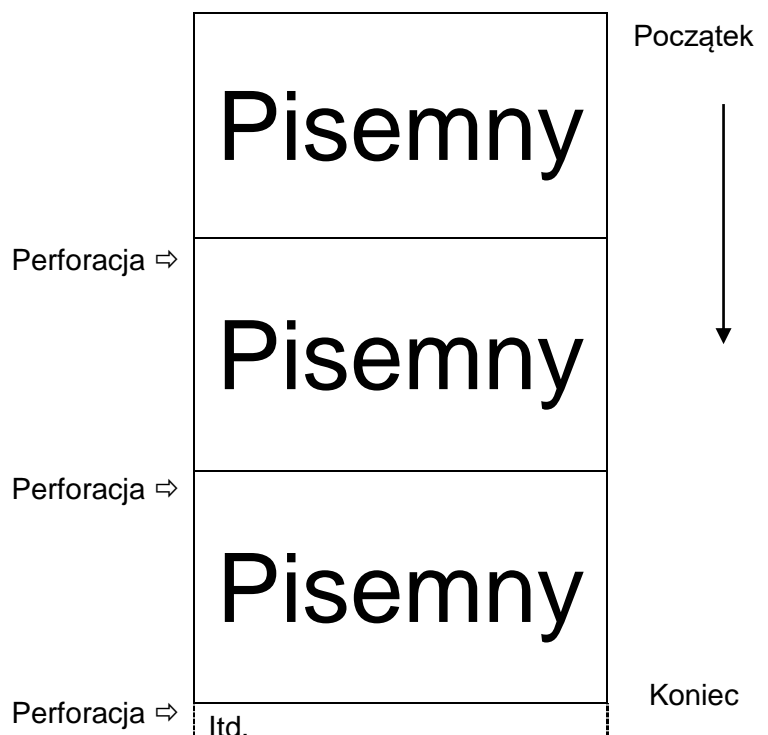
- Naklejki w układzie pionowym

	<b>24.05.</b>	<b>OKE</b>	Początek
Perforacja ⇒	<b>25.05.</b>	<b>OKE</b>	↓
Perforacja ⇒	<b>26.05</b>	<b>OKE</b>	
Perforacja ⇒	ltd.	ltd.	

b) Opis dotyczy sposobu ułożenia i pakowania Naklejek wzór 6.

	<b>D</b>	Początek
Perforacja ⇒	<b>D</b>	↓
Perforacja ⇒	<b>D</b>	
Perforacja ⇒	ltd.	

c) Opis dotyczy sposobu ułożenia i pakowania Naklejek wzór 7.



- a. Egzamin ósmoklasisty – Naklejki z datą egzaminu tj. 24.05, 25.05., 26.05. oraz Naklejkę z napis „OKE” należy zapakować jako odrębna koperta zaadresowana do Zamawiającego.
- b. Egzamin potwierdzający kwalifikacje zawodowe – Naklejkę z literą „D” należy zapakować jako odrębna koperta zaadresowana do Zamawiającego i Naklejkę z napisem „Pisemny” należy zapakować jako odrębna koperta zaadresowana do Zamawiającego.

4) *Opakowania zbiorcze dla Zamawiającego*

- a. Poszczególne koperty należy pakować do kartonów z zachowaniem kolejności (<LP. szkoły w bazie >) w obrębie opakowania zbiorczego.
- b. Poszczególne typy egzaminów (egzamin maturalny, ósmoklasisty, potwierdzający kwalifikacje zawodowe) stanowią odrębne zbiory i muszą być pakowane osobno zgodnie z tabelą poniżej.

**PLANOWANE NAKŁADY ORAZ TERMINY DOSTAW DO OKE**

Ponieważ w dniu składania zamówienia Zamawiający nie zna dokładnej liczby osób przystępujących do poszczególnych typów egzaminów w zestawieniu podano szacunkowe ilości zamawianych Naklejek. Zamawiający zastrzega sobie zwiększenie lub zmniejszenie ilości Naklejek do 30% od ilości podanych poniżej.

Naklejki	Nakład - wzór 1 + 2 (liczba zdających x liczba Naklejek)	Nakład wzór 3 (liczba Naklejek)	Nakład wzór 4 (liczba Naklejek)	Nakład wzór 5 (liczba Naklejek)	Nakład wzór 6 + 7 (liczba Naklejek)	Razem	Termin dostawy do OKE
<b>Egzamin maturalny – maj</b>	594 000	29 000	0	0	0	<b>623 000</b>	8.04.2022 r.
<b>Egzamin ósmoklasisty – maj</b>	700 000	40 000	5 250	5 250	0	<b>750 500</b>	20.04.2022 r.
<b>Egzamin potwierdzający kwalifikacje zawodowe – czerwiec-lipiec</b>	240 000	5 000	0	0	1 100	<b>246 100</b>	18.05.2022 r.
<b>Egzamin maturalny – sierpień</b>	72 000	2 500	0	0	0	<b>74 500</b>	10.08.2022 r.
<b>Egzamin potwierdzający kwalifikacje zawodowe – styczeń-luty 2023 r.</b>	105 000	4 000	0	0	900	<b>109 900</b>	2.12.2022 r.
Razem Naklejek z kodami	<b>1 711 000</b>	<b>80 500</b>	<b>5 250</b>	<b>5 250</b>	<b>2 000</b>	<b>1 804 000</b>	= szacunkowa łączna liczba Naklejek

W każdym przypadku Zamawiający dostarczy Wykonawcy dane do wydruku w postaci bazy w programie Excel nie później niż na 2 tygodnie przed terminem dostawy.

### **WARTOŚĆ ZAMÓWIENIA**

Zamówienie o wartości nieprzekraczającej 130.000 zł netto.

### **KRYTERIUM WYBORU OFERTY**

Przy wyborze oferty najkorzystniejszej Zamawiający zastosuje kryterium ceny całego zamówienia.

Wykonawca zobowiązany jest do przestrzegania obowiązujących przepisów prawa w zakresie ochrony danych osobowych i niewykorzystania uzyskanej od Zamawiającego bazy danych do innych celów niż wydruk Naklejek na potrzeby niniejszego zamówienia.

Wraz z podpisaniem umowy z Wykonawcą zostanie podpisana również umowa powierzenia przetwarzania danych osobowych według załącznika nr 4.

### **CENA**

Wykonawca poda cenę jednostkową każdego wzoru Naklejki do 4 miejsc po przecinku, a następnie wyliczy wartość netto i brutto całego zamówienia do 2 miejsc po przecinku (w PLN). Cena obejmuje druk, pakowanie i dostawę przedmiotu zamówienia wraz z wniesieniem do siedziby Zamawiającego (VIII piętro).

## **WYMAGANIA FORMALNE WOBEC WYKONAWCÓW**

- 1) Zamawiający wymaga złożenia wykazu usług według załącznika nr 2.  
Wykonawca wykaże się przynajmniej jedną usługą polegającą na wykonaniu Naklejek w okresie 3 lat przed dniem złożenia oferty o wartości minimum 15 000 złotych.  
Sposób oceny: Ocena spełnienia powyższego warunku zostanie dokonana wg formuły spełnia- nie spełnia.
- 2) Każdy Wykonawca ma obowiązek załączyć do oferty próbkę zawierającą minimum po 10 Naklejek według wzoru 1, i po 10 Naklejek według wzoru 3.  
Warunkiem podstawowym wyboru oferty jest prawidłowe sczytanie i rozpoznanie 100% dostarczonych próbek kodów przez skanery z oprogramowaniem OCR odmiana rozpoznawalna przez ABBYY FlexiCapture 11 (rozdzielczość 300 DPI).  
Zamawiający dopuszcza możliwość sprawdzenia przez Wykonawcę sczytywania kodów z Naklejek na skanerach Zamawiającego przed złożeniem oferty – po wcześniejszym uzgodnieniu terminu.  
Przy realizacji zamówienia Wykonawca jest zobowiązany do dostarczania Naklejek wytworzonych na urządzeniach, na których wykonano próbki do sczytywania oraz do zachowania wymaganej jakości dla 100% dostarczonych Naklejek.

## **WYTYCZNE DLA WYKONAWCÓW DOTYCZĄCE PRZYGOTOWANIA TREŚCI OFERTY**

Oferta powinna zawierać:

- Formularz ofertowy według załącznika nr 1
- Wykaz zrealizowanych usług według załącznika nr 2
- Parafowany projekt umowy
- Parafowany projekt umowy powierzenia przetwarzania danych osobowych.

## **WARUNKI PŁATNOŚCI**

Zamawiający dokona zapłaty częściami, po wykonaniu każdej części umowy zgodnie z odrębnymi zamówieniami, przelewem na wskazany w umowie rachunek bankowy Wykonawcy, na podstawie faktury w terminie 14 dni od dnia jej doręczenia do Zamawiającego, na warunkach określonych w zawartej po wyborze oferty umowie, sporządzonej według wzoru Zamawiającego.

## **TERMIN I SPOSÓB PRZEKAZANIA ODPOWIEDZI:**

Jeżeli wyrażają Państwo chęć realizacji niniejszego zamówienia, prosimy o przesłanie oferty nie później niż do dnia **9 marca 2022 r.** na adres siedziby Zamawiającego. Aby oferta została złożona w wymaganym terminie liczy się moment doręczenia oferty Zamawiającemu.

**DYREKTOR**  
Okręgowej Komisji Egzaminacyjnej  
w Poznaniu

***-/ Marcjanna Klessa***

## **Załączniki:**

- Nr 1 – formularz oferty
- Nr 2 – wykaz zrealizowanych usług
- Nr 3 – projekt umowy
- Nr 4 – umowa powierzenia przetwarzania danych osobowych