

Poznań, dnia 16 lutego 2023 r.

OKEP–WOA.261.3.2023

Okręgowa Komisja Egzaminacyjna w Poznaniu (OKE) zwraca się z uprzejmą prośbą o dokonanie kalkulacji kosztów i przedstawienie oferty na wykonanie naklejek w roku 2023.

ZAMAWIAJĄCY

Nazwa: OKRĘGOWA KOMISJA EGZAMINACYJNA W POZNANIU
Adres: 61-655 Poznań, ul. Gronowa 22
Numer telefonu: 61 85 40 160
Numer faksu: 61 85 21 441
Adres e-mail: sekretariat@oke.poznan.pl
Strona internetowa: www.oke.poznan.pl

OKE informuje, że w niniejszym zamówieniu nie mają zastosowania przepisy ustawy z dnia 11 września 2019 r. – Prawo zamówień publicznych (Dz.U. z 2022 r., poz. 1710 z późniejszymi zmianami).

PRZEDMIOT ZAMÓWIENIA

Przedmiotem zamówienia jest wytworzenie i dostarczenie do siedziby Zamawiającego naklejek według podanych wzorów zwanych dalej Naklejkami, spakowanych w sposób opisany przez Zamawiającego.

1 Charakterystyka Naklejek**1.1 Naklejki z numerami PESEL i identyfikatorami szkół****Wzór 1 E. Naklejki do czytania (egzamin ósmoklasisty E8)**

Materiał: papier naklejkowy, lakierowany (samoprzylepny – półbłyszczący, nie z lakierem UV)

Wymiary: 60 x 30 mm

Opis: Kod górny "PESEL":
Pole kodu kreskowego o rozmiarach: nie mniej niż 40 mm szerokości i **dokładnie** 8 mm wysokości.

Odległość między górną krawędzią NAKLEJKI a górną krawędzią kodu: nie więcej niż 3 mm.

Pod kodem kreskowym numeru PESEL powinien być powtórzony ten sam numer PESEL. Czcionka Arial **12** p. Wyrównanie kodu i numeru: do prawej.

Po lewej stronie od numeru PESEL powinien być umieszczony numer – OZNACZENIE ARKUSZA. Tego numeru nie należy kodować. Czcionka nie mniejsza niż Arial 11p, wyrównanie do lewej, lewy margines nie mniejszy niż 2 mm.


Kod dolny „<Kod szkoły>_<kod_ucznia>”:

Pole kodu kreskowego o rozmiarach: nie mniej niż 50 mm szerokości i **dokładnie** 8 mm wysokości. Wyśrodkowane.

W dolnej części Naklejki powinien być umieszczony **kod kreskowy 16** znakowy (**przykład:** „080001-01P0A_A01”) zawierający identyfikator szkoły wraz z kodem ucznia złączonych „_”. Tekst poniżej kodu, czcionka Arial 12p.

Odległość między dolną krawędzią Naklejki a dolną krawędzią tekstu dolnego „<Kod szkoły>_<kod_ucznia>”: nie więcej niż 3 mm.

Wzór 1 E
„PESEL” + Kod
szkoły_kodUcznia



Standard kodu: **BAR CODE 128** (odmiana rozpoznawalna przez ABBYY FlexiCapture 11).

Rozdzielczość
skanowania: **300 DPI**

Wzór 1 M. Naklejki do czytania (egzamin maturalny EM)

Materiał: papier naklejkowy, lakierowany (samoprzylepny – półbłyszczący, nie z lakierem UV)

Wymiary: 60 x 30 mm

Opis: Kod górny "PESEL":

Pole kodu kreskowego o rozmiarach: nie mniej niż 40 mm szerokości i **dokładnie** 8 mm wysokości.

Odległość między górną krawędzią NAKLEJKI a górną krawędzią kodu: nie więcej niż 3 mm.

Pod kodem kreskowym numeru PESEL powinien być powtórzony ten sam numer PESEL. Czcionka Arial 12 p. Wyrównanie kodu i numeru: do prawej.

Po lewej stronie od numeru PESEL powinien być umieszczony numer – OZNACZENIE ARKUSZA. Tego numeru nie należy kodować. Czcionka nie mniejsza niż Arial 11p, wyrównanie do lewej, lewy margines nie mniejszy niż 2 mm.

Kod dolny „<Kod szkoły>_<kod_ucznia>”:

Pole kodu kreskowego o rozmiarach: nie mniej niż 50 mm szerokości i **dokładnie** 8 mm wysokości. Wyśrodkowane.

W dolnej części Naklejki powinien być umieszczony **kod kreskowy 16** znakowy (**przykład:** „080001-01P0A_A01”) zawierający identyfikator szkoły wraz z kodem ucznia złączonych „_”. Tekst poniżej kodu, czcionka Arial 12p.

Odległość między dolną krawędzią Naklejki a dolną krawędzią tekstu dolnego „<Kod szkoły>_<kod_ucznia>”: nie więcej niż 3 mm.

Wzór 1 M
„PESEL” + Kod
szkoły_kodUcznia



Standard kodu: **BAR CODE 128** (odmiana rozpoznawalna przez ABBYY FlexiCapture 11).

Rozdzielczość
skanowania: **300 DPI**

Wzór 1 K. Naklejki do czytania (egzamin potwierdzający kwalifikacje zawodowe ZK)

Materiał: papier naklejkowy, lakierowany (samoprzylepny – półbłyszczący, nie z lakierem UV)

Wymiary: 60 x 30 mm

Opis: Kod górny ”PESEL”:

Pole kodu kreskowego o rozmiarach: nie mniej niż 40 mm szerokości i **dokładnie** 8 mm wysokości.

Odległość między górną krawędzią NAKLEJKI a górną krawędzią kodu: nie więcej niż 3 mm.

Pod kodem kreskowym numeru PESEL powinien być powtórzony ten sam numer PESEL. Czcionka Arial **12** p. Wyrównanie kodu i numeru: do prawej.

Po lewej stronie od numeru PESEL powinien być umieszczony numer – KOD KWALIFIKACJI. Tego numeru nie należy kodować. Czcionka nie mniejsza niż Arial 11p, wyrównanie do lewej, lewy margines nie mniejszy niż 2mm.

Kod dolny „<Kod szkoły>_<kod_kwal>”:

Pole kodu kreskowego o rozmiarach: nie mniej niż 50 mm

szerokości i **dokładnie** 8 mm wysokości. Wyśrodkowane.

W dolnej części Naklejki powinien być umieszczony **kod kreskowy 16-20** znakowy (**przykład:** „080001-01P0A_BUD.12”) zawierający identyfikator szkoły wraz z kodem kwalifikacji złączonych „_”. Tekst poniżej kodu, czcionka Arial 12p.

Odległość między dolną krawędzią Naklejki a dolną krawędzią tekstu dolnego „<Kod szkoły>_<kod_kwal>”: nie więcej niż 3 mm.

**Wzór 1 K „PESEL” +
Kod szkoły_kodkwal**



Standard kodu: **BAR CODE 128** (odmiana rozpoznawalna przez ABBYY FlexiCapture 11).

**Rozdzielczość
skanowania:** **300 DPI**

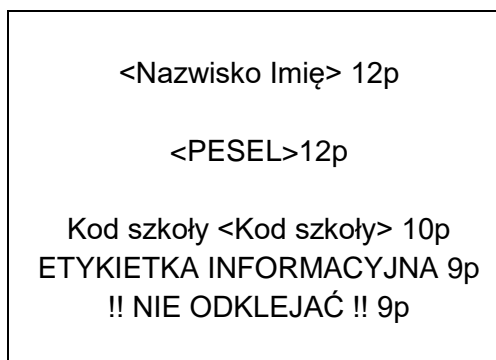
1.2 Naklejki personalizujące

Wzór 2. Naklejki personalizujące zdającego (egzamin ósmoklasisty, egzamin maturalny i egzamin potwierdzający kwalifikacje zawodowe)

Materiał: papier naklejkowy, lakierowany (samoprzylepny – półbłyszczący nie z lakierem UV)

Wymiary: 60 x 30 mm

Wzór 2 „NAZWISKO”



Znaki: Czcionka Arial - dopuszczalne odchylenia 9 -14 p

1.3 Naklejki z oznaczeniem szkoły

Wzór 3. Naklejki z oznaczeniem szkoły (wspólne dla wszystkich typów szkół):

Materiał: papier naklejkowy, lakierowany (samoprzylepny – półbłyszczący nie z lakierem UV)



Wymiary: 60 x 30 mm

Opis: Na górze numer szkoły w bazie <Lp. szkoły w bazie> oraz w niektórych wypadkach oznaczenie egzaminu <ID egz.>.

Poniżej pole kodu kreskowego o rozmiarach nie mniejszych niż: 38 x 14 mm z danymi: <Kod szkoły>.

Pod kodem kreskowym powtórzony znakowo <Kod szkoły> nie mniejszy niż 14p.

Wzór 3
„SZKOŁA”

<p><Lp. szkoły w bazie>_<ID egz.>14p</p>  <p><Kod szkoły> 12p</p>	<p>Przykład</p>	<p>123_E</p>  <p>123456-12345</p>
--	-----------------	--

Standard kodu: **BAR CODE 128** (odmiana rozpoznawalna przez ABBYY FlexiCapture 11).

Rozdzielczość skanowania: **300 DPI**

Pole kodu kreskowego: Nie mniej niż **38 x 14 mm**

Znaki: Czcionka Arial - dopuszczalne odchylenia 10 - 14 p

1.4 Naklejki przeznaczone na przesyłki

a) egzamin ósmoklasisty – maj:

Wzór 4. Naklejki z datą egzaminu ósmoklasisty tj. 23.05., 24.05., 25.05.:

Materiał: papier naklejkowy, lakierowany (samoprzylepny – półbłyszczący nie z lakierem UV)

Wymiary: 60 x 30 mm

Opis: Na środku Naklejki data egzaminu, np. 23.05.

Znaki: Czcionka Arial rozmiar 48 p

Wzór 4
„DATA”

23.05.

Wzór 5. Naklejki z napisem OKE:

Materiał: papier naklejkowy, lakierowany (samoprzylepny – półbłyszczący nie z lakierem UV)

Wymiary: 60 x 30 mm

Opis: Na środku Naklejki napis OKE

Znaki: Czcionka Arial rozmiar 48 p

Wzór 5
„OKE”



b) egzamin potwierdzający kwalifikacje zawodowe – czerwiec-lipiec oraz styczeń-luty:

Wzór 6. Naklejki z literą „D”:


Materiał: papier naklejkowy, lakierowany (samoprzylepny – półbłyszczący nie z lakierem UV)

Wymiary: 60 x 30 mm

Opis: Na środku Naklejki litera D

Znaki: Czcionka Arial rozmiar 48 p

Wzór 6
„D”



Wzór 7. Naklejki z napisem „Pisemny”:

Materiał: papier naklejkowy, lakierowany (samoprzylepny – półbłyszczący nie z lakierem UV)

Wymiary: 60 x 30 mm

Opis: Na środku Naklejki napis Pisemny

Znaki: Czcionka Arial rozmiar 36 p

Pisemny












2. Układ Naklejek na arkuszach i sposób pakowania dla szkół oraz w celu dostarczenia do OKE

1) Naklejki do czytania oraz Naklejki personalizujące zdającego

Opis dotyczy sposobu ułożenia i pakowania Naklejek wzór 1+2.

Naklejki należy dostarczyć w kopertach w systemie jedna szkoła – jedna koperta. Zamawiający dopuszcza dwa sposoby rozmieszczenia Naklejek:

- Naklejki w układzie pionowym

	Kowalski Jan PESEL 12345678901 Kod szkoły 123456-12345 ETYKIETKA INFORMACYJNA 9p !! NIE ODKLEJAĆ !! 9p	E-100  12345678901  123456-12345_B12	Początek 
Perforacja ⇒	E-100  12345678901  123456-12345_B12	E-100  12345678901  123456-12345_B12	
Perforacja ⇒	E-100  12345678901  123456-12345_B12	E-100  12345678901  123456-12345_B12	
Perforacja ⇒	ltd.	ltd.	Koniec

- Naklejki w układzie poziomym

Początek	↓ Perforacja	↓ Perforacja	Koniec
<p>Kowalski Jan</p> <p>PESEL 12345678901</p> <p>Kod szkoły 123456-12345</p> <p>ETYKIETKA INFORMACYJNA !! NIE ODKLEJAĆ !!</p>	<p>E-100  12345678901</p> <p> 123456-12345_B12</p>	<p>E-100  12345678901</p> <p> 123456-12345_B12</p>	
<p>E-100  12345678901</p> <p> 123456-12345_B12</p>	<p>E-100  12345678901</p> <p> 123456-12345_B12</p>	<p>E-100  12345678901</p> <p> 123456-12345_B12</p>	

- Zamawiający szacuje, że liczba wszystkich Naklejek będzie wynosiła ok. 1.900.100 sztuk.
- Liczba Naklejek dla jednego zdającego będzie wynosiła od 4 do 24 sztuk, w tym: jedna Naklejka personalizująca i 3-22 sztuk Naklejek z kodem (tak jak w powyższym przykładzie).
- Naklejki dla wszystkich zdających z danej szkoły powinny być zamknięte w kopercie. W prawym górnym rogu koperty należy umieścić Naklejkę z oznaczeniem szkoły (wzór 3).
- Dla określenia liczby niezbędnych do pakowania kopert, Zamawiający szacuje, że łączna liczba szkół wynosi ok. 4.720 sztuk.

W dniu ogłoszenia postępowania Zamawiający nie dysponuje kompletem zgłoszeń ze szkół ani liczbą osób, które zadeklarują przystąpienie do egzaminu. Szacunku dokonano na podstawie danych z lat ubiegłych, nie są one wiążące i mogą ulec zmianie w zależności od rzeczywistej liczby zadeklarowanych zdających oraz rzeczywistej liczby zgłoszonych szkół.

2) Naklejki z oznaczeniem szkoły

Naklejki należy dostarczyć w kopertach razem z Naklejkami dla zdających jak to opisano w punkcie 1c.

3) *Naklejki przeznaczone na przesyłki*

a) Opis dotyczy sposobu ułożenia i pakowania Naklejek wzór 4+5.

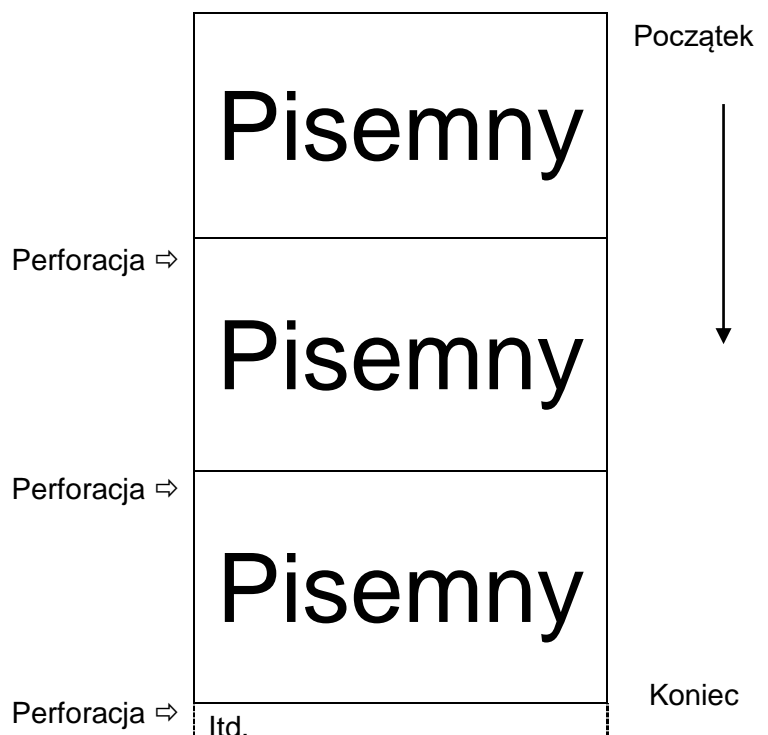
- Naklejki w układzie pionowym

	23.05.	OKE	Początek
Perforacja ⇒	24.05.	OKE	↓
Perforacja ⇒	25.05.	OKE	
Perforacja ⇒	ltd.	ltd.	

b) Opis dotyczy sposobu ułożenia i pakowania Naklejek wzór 6.

	D	Początek
Perforacja ⇒	D	↓
Perforacja ⇒	D	
Perforacja ⇒	ltd.	

c) Opis dotyczy sposobu ułożenia i pakowania Naklejek wzór 7.



- a. Egzamin ósmoklasisty – Naklejki z datą egzaminu tj. 23.05, 24.05., 25.05. oraz Naklejkę z napis „OKE” należy zapakować jako odrębna koperta zaadresowana do Zamawiającego.
- b. Egzamin potwierdzający kwalifikacje zawodowe – Naklejkę z literą „D” należy zapakować jako odrębna koperta zaadresowana do Zamawiającego i Naklejkę z napisem „Pisemny” należy zapakować jako odrębna koperta zaadresowana do Zamawiającego.

4) *Opakowania zbiorcze dla Zamawiającego*

- a. Poszczególne koperty należy pakować do kartonów z zachowaniem kolejności (<LP. szkoły w bazie >) w obrębie opakowania zbiorczego.
- b. Poszczególne typy egzaminów (egzamin maturalny, ósmoklasisty, potwierdzający kwalifikacje zawodowe) stanowią odrębne zbiory i muszą być pakowane osobno zgodnie z tabelą poniżej.

PLANOWANE NAKŁADY ORAZ TERMINY DOSTAW DO OKE

Ponieważ w dniu składania zamówienia Zamawiający nie zna dokładnej liczby osób przystępujących do poszczególnych typów egzaminów w zestawieniu podano szacunkowe ilości zamawianych Naklejek. Zamawiający zastrzega sobie zwiększenie lub zmniejszenie ilości Naklejek do 30% od ilości podanych poniżej.

Naklejki	Nakład - wzór 1 + 2 (liczba zdających x liczba Naklejek)	Nakład wzór 3 (liczba Naklejek)	Nakład wzór 4 (liczba Naklejek)	Nakład wzór 5 (liczba Naklejek)	Nakład wzór 6 + 7 (liczba Naklejek)	Razem	Termin dostawy do OKE
Egzamin maturalny – maj	650 000	60 000	0	0	0	710 000	28.03.2023 r.
Egzamin ósmoklasisty – maj	730 000	50 000	5 250	5 250	0	790 500	11.04.2023 r.
Egzamin potwierdzający kwalifikacje zawodowe – czerwiec-lipiec	240 000	5 000	0	0	1 100	246 100	28.04.2023 r.
Egzamin maturalny – sierpień	40 000	4 000	0	0	0	44 000	7.08.2023 r.
Egzamin potwierdzający kwalifikacje zawodowe – styczeń-luty 2024 r.	105 000	4 000	0	0	500	109 500	28.11.2023 r.
Razem Naklejek z kodami	1 765 000	123 000	5 250	5 250	1 600	1 900 100	= szacunkowa łączna liczba Naklejek

W każdym przypadku Zamawiający dostarczy Wykonawcy dane do wydruku w postaci bazy w programie Excel nie później niż na 2 tygodnie przed terminem dostawy.

WARTOŚĆ ZAMÓWIENIA

Zamówienie o wartości nieprzekraczającej 130.000 zł netto.

KRYTERIUM WYBORU OFERTY

Przy wyborze oferty najkorzystniejszej Zamawiający zastosuje kryterium ceny całego zamówienia.

Wykonawca zobowiązany jest do przestrzegania obowiązujących przepisów prawa w zakresie ochrony danych osobowych i niewykorzystania uzyskanej od Zamawiającego bazy danych do innych celów niż wydruk Naklejek na potrzeby niniejszego zamówienia.

Wraz z podpisaniem umowy z Wykonawcą zostanie podpisana również umowa powierzenia przetwarzania danych osobowych według załącznika nr 4.

Zamawiający zastrzega sobie prawo do unieważnienia niniejszego zamówienia na każdym etapie, bez podania przyczyny.

CENA

Wykonawca poda cenę jednostkową każdego wzoru Naklejki do 4 miejsc po przecinku, a następnie wyliczy wartość netto i brutto całego zamówienia do 2 miejsc po przecinku

(w PLN). Cena obejmuje druk, pakowanie i dostawę przedmiotu zamówienia wraz z wniesieniem do siedziby Zamawiającego (VIII piętro).

WYMAGANIA FORMALNE WOBEC WYKONAWCÓW

- 1) Zamawiający wymaga złożenia wykazu usług według załącznika nr 2.
Wykonawca wykaże się przynajmniej jedną usługą polegającą na wykonaniu Naklejek w okresie 3 lat przed dniem złożenia oferty o wartości minimum 15 000 złotych.
Sposób oceny: Ocena spełnienia powyższego warunku zostanie dokonana wg formuły spełnia- nie spełnia.
- 2) Każdy Wykonawca ma obowiązek załączyć do oferty próbkę zawierającą minimum po 10 Naklejek według wzoru 1, i po 10 Naklejek według wzoru 3.
Warunkiem podstawowym wyboru oferty jest prawidłowe sczytanie i rozpoznanie 100% dostarczonych próbek kodów przez skanery z oprogramowaniem OCR odmiana rozpoznawalna przez ABBYY FlexiCapture 11 (rozdzielczość 300 DPI).
Zamawiający dopuszcza możliwość sprawdzenia przez Wykonawcę sczytywania kodów z Naklejek na skanerach Zamawiającego przed złożeniem oferty – po wcześniejszym uzgodnieniu terminu.
Przy realizacji zamówienia Wykonawca jest zobowiązany do dostarczania Naklejek wytworzonych na urządzeniach, na których wykonano próbki do sczytywania oraz do zachowania wymaganej jakości dla 100% dostarczonych Naklejek.

WYTYCZNE DLA WYKONAWCÓW DOTYCZĄCE PRZYGOTOWANIA TREŚCI OFERTY

Oferta powinna zawierać:

- Formularz ofertowy według załącznika nr 1
- Wykaz zrealizowanych usług według załącznika nr 2
- Parafowany projekt umowy
- Parafowany projekt umowy powierzenia przetwarzania danych osobowych.

WARUNKI PŁATNOŚCI

Zamawiający dokona zapłaty częściami, po wykonaniu każdej części umowy zgodnie z odrębnymi zamówieniami, przelewem na wskazany w umowie rachunek bankowy Wykonawcy, na podstawie faktury w terminie 14 dni od dnia prawidłowego jej wystawienia i doręczenia do Zamawiającego, na warunkach określonych w zawartej po wyborze oferty umowie, sporządzonej według wzoru Zamawiającego.

TERMIN I SPOSÓB PRZEKAZANIA ODPOWIEDZI

Jeżeli wyrażają Państwo chęć realizacji niniejszego zamówienia, prosimy o przesłanie oferty nie później niż do dnia **28 lutego 2023 r.** na adres siedziby Zamawiającego. Aby oferta została złożona w wymaganym terminie liczy się moment doręczenia oferty Zamawiającemu.

DYREKTOR
Okręgowej Komisji Egzaminacyjnej
w Poznaniu

!-! Marcjanna Klessa

Załączniki:

- Nr 1 – formularz oferty
- Nr 2 – wykaz zrealizowanych usług
- Nr 3 – projekt umowy
- Nr 4 – umowa powierzenia przetwarzania danych osobowych